

Politische Gemeinde Herrliberg
8704 Herrliberg

Jahresrechnung 2023

Ablieferung an Gemeinderat	13.03.2024
Abnahmebeschluss Gemeinderat	19.03.2024
Ablieferung an Rechnungsprüfungskommission	27.03.2024
Abnahmebeschluss Rechnungsprüfungskommission	07.05.2024
Veröffentlichung auf www.herrliberg.ch / Verwaltung / Finanzen / Jahresrechnung	05.06.2024
Abnahmebeschluss Gemeindeversammlung	26.06.2024
Amtliche Publikation der Beschlüsse der Gemeindeversammlung	29.06.2024

Inhaltsverzeichnis

		Seite
Bericht, Anträge und Beschlüsse		
1	<i>Bericht</i> Bericht des Gemeinderat	4
2	<i>A_GR-B_GV</i> Anträge und Beschlüsse	12
3	<i>B_Rev</i> Kurzbericht der Revisionsstelle	15
4	<i>Erklärung</i> Vollständigkeitserklärung	16
Jahresrechnung - Finanzbericht		
5	Finanzierung	
6	<i>ER</i> Erfolgsrechnung	17
7	<i>IR_VV-IR_FV</i> Investitionsrechnungen	18
8	<i>BI</i> Bilanz	20
9	<i>GFR</i> Geldflussrechnung	22
10	<i>A1</i> Anhang	24
Grundlagen und Grundsätze der Rechnungslegung		
<i>A1</i>	Angewandtes Regelwerk	24
<i>A1</i>	Rechnungslegungs-, Bilanzierungs- und Bewertungsgrundsätze	24
<i>A1</i>	Organisationseinheiten	26
Finanzinformationen		
Ausgewählte Positionen des Finanzvermögens		
<i>A3</i>	Eventualforderungen	27
<i>A4</i>	Anlagenspiegel Finanzvermögen (verdichtet, nicht nachvollziehbar)	28
<i>A5.1-A5.EWB.5</i>	Anlagenspiegel Verwaltungsvermögen (verdichtet, nicht nachvollziehbar)	29
<i>A6</i>	Beteiligungsspiegel	50
Ausgewählte Positionen des Fremdkapitals		
<i>A8</i>	Gewährleistungsspiegel / Eventualverpflichtungen	52
	Leasingverträge	<i>keine</i>

		Seite
A10.1-A10.2	Rückstellungsspiegel	53
A11	Eigenkapitalnachweis	55
	Kommunaler Mehrwertausgleichsfonds	<i>keine</i>
	Wohnraumfonds	<i>keine</i>
A14.1-A14.4	Sonderrechnungen	56
HHGG	Haushaltsgleichgewicht	60
Kennzahlen	Finanzkennzahlen	62
	Kreditrechtliche Angaben	
A17	Verpflichtungskredite	63
	Gebundene Ausgabenbeschlüsse	
	Weitere Offenlegungen	
	Pflegeheim – Kostendeckungsprinzip	<i>keine</i>
	Spitex – Verrechnung nichtpflegerische Spitex Leistungen	<i>keine</i>
A21.1-A21.2	Elektrizitätswerk - Deckungsdifferenzenspiegel	64

Jahresrechnung - Details zum Finanzbericht

11	Erläuterungen zur Erfolgsrechnung	<i>s. Seite 4</i>
12 ER_1-ER_2	Erfolgsrechnung	66
13	Erläuterungen zu den Investitionsrechnungen	<i>s. Seite 4</i>
14 IR_1-IR_2	Investitionsrechnung Verwaltungsvermögen	120
15 IR_3-IR_4	Investitionsrechnung Finanzvermögen	129
16 BI_1_A-BI_1_P	Bilanz	131
17 ER_1_Inst, ER_2_	Erfolgsrechnung nach institutioneller Gliederung	141
18 IR_1_Inst, IR_2_In	Investitionsrechnung nach institutioneller Gliederung	225
19 Anl.B.	Anlagenbuchhaltung detailliert nach Bilanzkonto (nachvollziehbar)	237
20 Anl.K.	Anlagenbuchhaltung detailliert nach Kategorie (nachvollziehbar)	257
21 SR	Seerettungsdienst - Betriebskosten und IR (Konsortialbuchhaltung)	279

Kontakt

Gemeindeverwaltung Herrliberg

Forchstrasse 9

8704 Herrliberg

Finanzvorsteher: Joel W. Gieringer
 Leiter Finanzen: Stefan Sulzer
 Telefon: 044 915 91 62
 E-Mail: finanzen@herrliberg.ch

Bericht des Gemeinderats

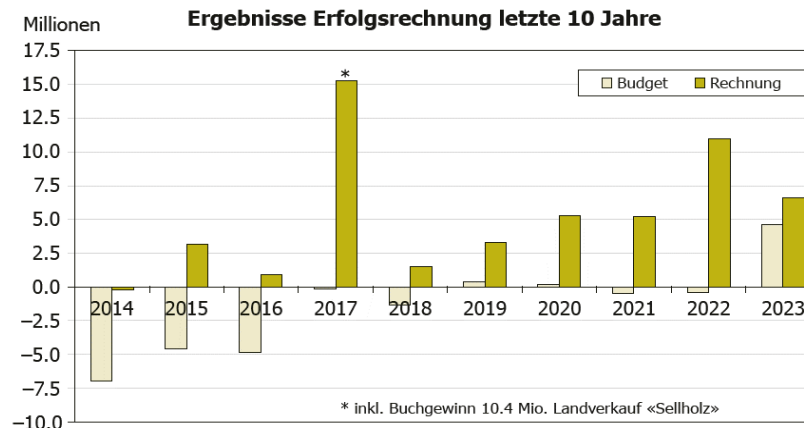
Kurz und Bündig

Erfolgsrechnung	Rechnung 2023	Budget 2023
Allgemeiner Aufwand	57'438'149.45	57'106'500
Ressourcenausgleich (Finanzausgleich)	37'345'184.00	33'075'000
Abschreib-/Wertberichtigungen	6'429'902.64	5'161'000
Bewertungsverluste Liegenschaften Finanzvermögen	3'558'002.70	750'000
Total Aufwand	104'771'238.79	96'092'500
Allgemeine Gemeindesteuern (Steuerfuss 75 %)	63'869'416.90	59'200'000
Grundstückgewinnsteuer	15'187'561.40	15'000'000
Bewertungsgewinne Liegenschaften Finanzvermögen	3'486'970.00	
Übriger Ertrag	28'840'860.24	26'542'500
Total Ertrag	111'384'808.54	100'742'500
Erfolg	6'613'569.75	4'650'000

Kommentar zur Erfolgsrechnung

Jahresrechnung 2023 etwas besser als budgetiert

Die erste Jahresrechnung mit dem um 3 auf 75 Prozent reduzierten Steuerfuss, schliesst mit einem Ertragsüberschuss von 6.6 Mio. Franken ab. Die Abweichung von +2 Mio. Franken zum budgetierten Gewinn von 4.65 Mio. ist vergleichsweise gering. Bei den wichtigen Grundstückgewinnsteuern kann mit sehr hohen 15.2 Mio. (Rekord im Vorjahr 16.5 Mio.) im Vergleich zu den budgetierten 15 Mio. Franken gar von einer «Punktlandung» gesprochen werden. Die 4.7 Mio. Franken höheren Erträge bei den allgemeinen Gemeindesteuern flossen zu einem grossen Teil über den höheren Beitrag an den Ressourcenausgleich (Zürcher Finanzausgleich) wieder ab.



Das Diagramm zeigt an, ob im Budget mit einem Aufwand- oder Ertragsüberschuss gerechnet wurde und wie das tatsächliche Ergebnis ausgefallen ist.

Höhere Abschreibungen und Wertberichtigungen

Die Abschreibungen und Wertberichtigungen betragen 10 Mio. Franken und liegen 4.1 Mio. Franken über dem Budget. Dies liegt insbesondere an der Wertberichtigung von 3.4 Mio. Franken nach dem Kauf der Liegenschaft Forchstrasse 15. Weiter mussten durch die Annahme der Initiative «Schöneres Steinrad» resp. der damit verbundenen Neuplanung, 0.6 der bisher ausgegebenen 1 Mio. Franken abgeschrieben werden. Weitere (Rest-)Abschreibungen von 0.6 Mio. Franken erfolgten u. a. bei der Sportanlage Langacker (Aussenplätze).

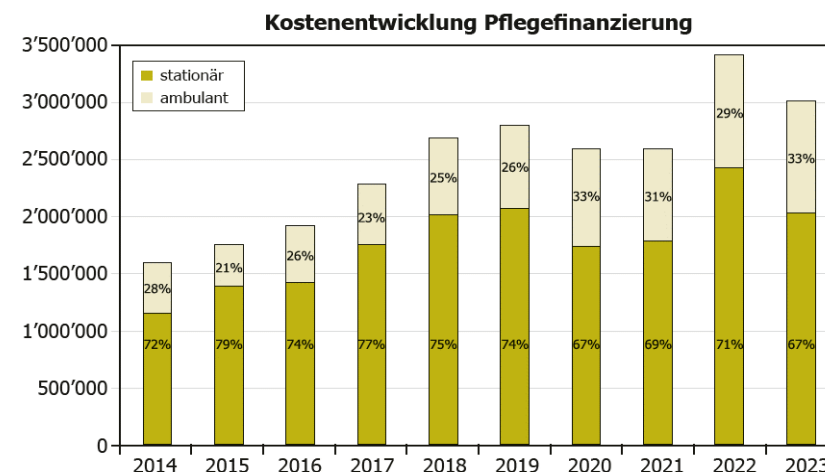
Periodische Neubewertungen der Liegenschaften ergibt Aufwertungsgewinn

Die periodische Neubewertung der Liegenschaften des Finanzvermögens (alle vier Jahre) führte zu einem Bewertungsgewinn von 3.5 Mio. Franken. Beeinflusst wurde die Neubewertung massgeblich durch höhere Ertragswerte (gestiegener hypothekarischer Referenzzinssatz) und zu einem kleineren Teil durch höhere GVZ-Versicherungswerte (Teuerung).

Höhere Kosten beim kantonal angestellten Personal

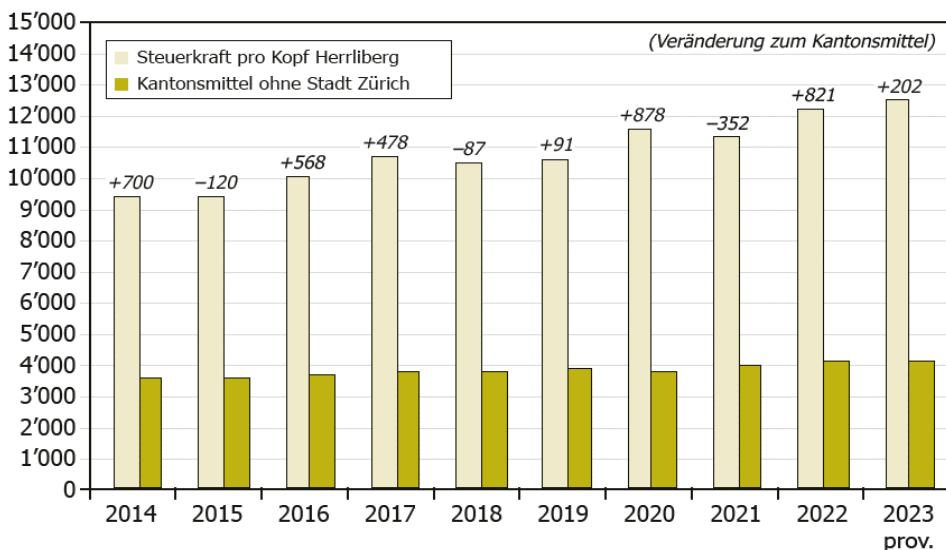
Für kantonal angestelltes Personal (Lehrpersonen, Schulleitungen, Personaladministration) musste rund 13 % oder 0.6 Mio. Franken mehr aufgewendet werden als budgetiert. Krankheitsbedingte Absenzen führten zu hohen Kosten für Vikariate, Personalwechsel führten zu Rotationsverlusten, der Teuerungsausgleich fiel mit 3.5 % deutlich höher aus als die auf Empfehlung des Volksschulamts budgetierten 1.1 % und ab Sommer 2023 musste eine zusätzliche halbe 1. Klasse geführt werden.

Allgemeine Steuern vs Ressourcenausgleich	Verbesserung	Rechnung 2023	Budget 2023
Abschreibungen und Erlasse natürliche Personen	-13'562.91	-83'562.91	-70'000
Steuern Rechnungsjahr	+175'927.10	54'895'927.10	54'720'000
Steuern früherer Jahre	+3'581'967.35	11'801'967.35	8'220'000
Nachsteuern	+74'337.86	234'337.86	160'000
Aktive Steuerauscheidungen	-349'594.95	555'405.05	905'000
Passive Steuerauscheidungen	+1'830'483.00	-2'904'517.00	-4'735'000
Anrechnung ausländ. Quellensteuern nat. Personen	-853'247.70	-1'153'247.70	-300'000
Quellensteuern natürliche Personen	+205'255.40	305'255.40	100'000
Personalsteuern	+4'288.84	134'288.84	130'000
Total Allg. Gemeindesteuern	+4'655'853.99	63'785'853.99	59'130'000
Ressourcenausgleich	-4'270'184.00	37'345'184.00	33'075'000
Von den allg. Gemeindesteuern bleiben	+385'669.99	26'440'669.99	26'055'000



Die Kosten für die Pflegefinanzierung steigen nicht nur in Herrliberg mit hoher Stetigkeit. Zwar führte die COVID-19-Pandemie in den Jahren 2020 und 2021 bei der stationären Pflege vorübergehend zu tieferen Werten, was 2022 aber bereits wieder mit einer Gegenbewegung «kompensiert» wurde. Auch in Zukunft muss mit jährlichen Mehrkosten im mittleren einstelligen Prozentbereich gerechnet werden. Das Kostenverhältnis hat sich in den letzten Jahren hin zu mehr ambulanter Pflege entwickelt. Dieser Trend dürfte sich noch fortsetzen.

Franken



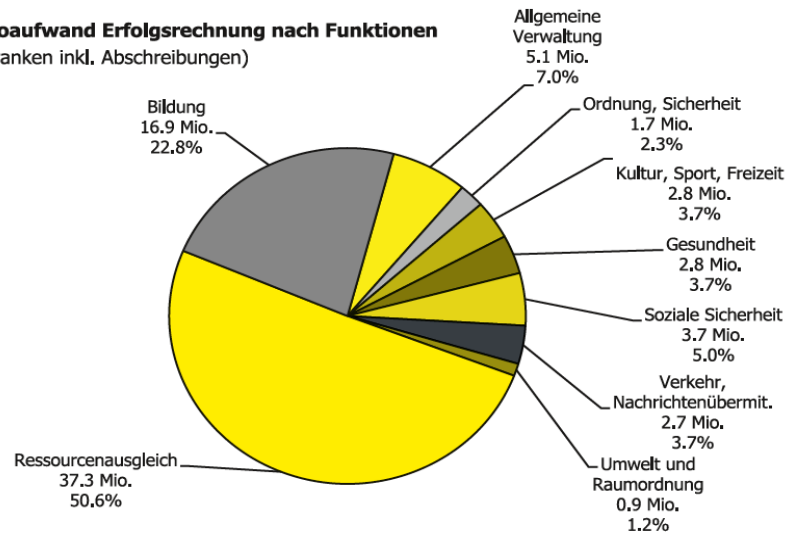
Die Steuerkraft pro Einwohner zeigt die Steuererträge einer Gemeinde bei einem fiktiven Steuerfuss von 100%. Die Differenz zwischen dem Kantonsmittel (ohne Stadt Zürich) und der Herrliberger Steuerkraft ist für den Abschöpfungsbetrag im Finanzausgleich massgebend. Steigt die durchschnittliche Steuerkraft im Kanton an, ist dies für alle Gemeinden positiv.

Erfolgsrechnung nach Ressorts	Rechnung 2023		Budget 2023		Rechnung 2022	
	Aufwand	Ertrag	Aufwand	Ertrag	Aufwand	Ertrag
Total Jahresergebnis	104'771'239 6'613'570	111'384'809	96'092'500 4'650'000	100'742'500	94'458'051 10'991'286	105'449'337
1 Präsidiales	5'440'611	745'884	5'157'000	708'000	5'129'690	695'304
Nettoergebnis	4'694'727		4'449'000		4'434'385	
2 Bildung	17'864'390	2'783'270	17'042'500	2'684'500	16'705'821	2'757'362
Nettoergebnis	15'081'120		14'358'000		13'948'459	
3 Hochbau	649'272	293'349	762'500	246'000	584'925	197'145
Nettoergebnis	355'924		516'500		387'780	
4 Tiefbau/Infrastruktur	15'492'825	12'623'979	15'052'500	11'332'500	12'849'574	9'933'152
Nettoergebnis	2'868'846		3'720'000		2'916'421	
5 Soziales/Sicherh./ Gesundh.	11'786'778	4'299'162	11'271'000	4'063'000	11'492'176	3'693'565
Nettoergebnis	7'487'617		7'208'000		7'798'611	
6 Finanzen, Steuern	39'205'493	81'985'474	35'047'500	76'524'500	38'717'593	83'47'446
Nettoergebnis	42'779'981		41'477'000		44'429'853	
7 Liegenschaften	14'331'869	8'653'692	11'759'500	5'184'000	8'978'272	5'025'363
Nettoergebnis	5'678'177		6'575'500		3'952'910	

Erfolgsrechnung nach funktionaler Gliederung	Rechnung 2023		Budget 2023		Rechnung 2022	
	Aufwand	Ertrag	Aufwand	Ertrag	Aufwand	Ertrag
Total Jahresergebnis	104'771'238.79 6'613'569.75	111'384'808.54	96'092'500 4'650'000	100'742'500	94'458'050.87 10'991'286.25	105'449'337.12
0 Allgemeine Verwaltung	6'464'822.81	1'319'844.10	6'540'000	1'273'500	6'102'661.64	1'181'411.20
Nettoergebnis	5'144'978.71		5'266'500		4'921'250.44	
1 Öffentliche Ordnung und Sicherheit	2'098'965.83	407'342.27	2'120'000	384'000	1'887'324.31	387'143.20
Nettoergebnis	1'691'623.56		1'736'000		1'500'181.11	
2 Bildung	19'342'606.48	2'487'109.03	19'132'500	2'309'000	18'093'257.38	2'326'002.90
Nettoergebnis	16'855'497.45		16'823'500		15'767'254.48	
3 Kultur, Sport und Freizeit	3'104'121.77	349'464.57	2'339'500	281'000	2'382'368.57	257'987.63
Nettoergebnis	2'754'657.20		2'058'500		2'124'380.94	
4 Gesundheit	3'525'203.42	772'478.35	3'306'500	730'000	3'951'125.86	743'271.65
Nettoergebnis	2'752'725.07		2'576'500		3'207'854.21	
5 Soziale Sicherheit	8'950'038.01	5'227'520.18	8'579'500	5'088'500	8'034'621.05	4'733'901.32
Nettoergebnis	3'722'517.83		3'491'000		3'300'719.73	
6 Verkehr und Nach- richtenübermittlung	3'536'097.73	809'532.83	3'905'000	651'500	3'609'392.54	687'736.34
Nettoergebnis	2'726'564.90		3'253'500		2'921'656.20	
7 Umweltschutz und Raumordnung	5'246'989.64	4'371'132.65	5'320'000	4'095'500	4'980'167.09	4'208'085.65
Nettoergebnis	875'856.99		1'225'000		772'081.44	
8 Volkswirtschaft	8'390'919.47	8'898'030.74	7'630'000	7'936'500	5'995'390.76	6'384'631.97
Nettoergebnis	507'111.27		306'500		389'241.21	
9 Finanzen und Steuern	44'111'473.63	86'742'353.82	37'219'500	77'993'500	39'421'741.67	84'539'165.26
Nettoergebnis	42'630'880.19		40'774'000		45'117'423.59	

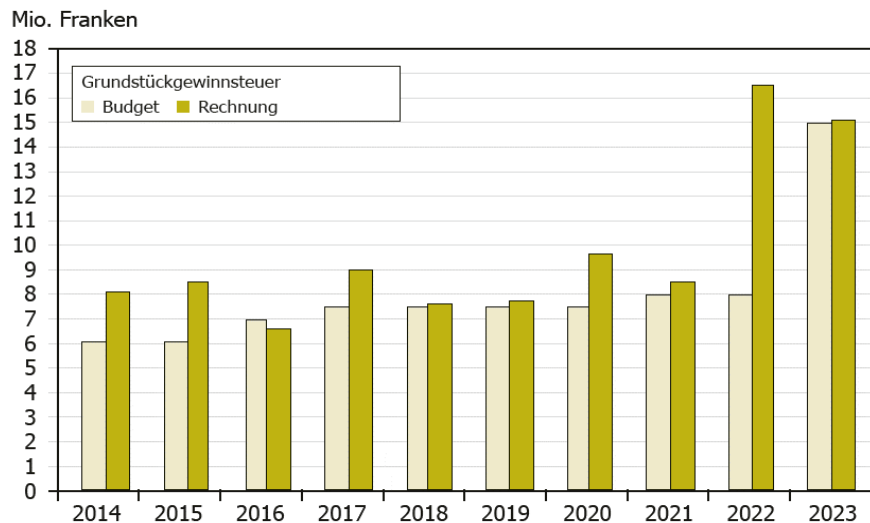
Erfolgsrechnung nach Sachgruppen	Rechnung 2023	Budget 2023	Rechnung 2022
30 Personalaufwand	12'323'081.49	12'060'000	11'938'018.26
31 Sach-/übriger Betriebsaufwand	16'831'306.75	18'057'500	14'872'243.86
33 Abschreibungen Verwaltungsvermögen	6'310'464.55	5'086'500	4'259'349.16
34 Finanzaufwand	5'441'289.45	2'830'500	1'535'069.06
35 Einlagen in Fonds und Spezialfinanzierung	1'249'244.29	706'500	1'043'260.25
36 Transferaufwand	60'729'231.26	55'464'000	59'041'196.28
37 Durchlaufende Beiträge	32'000.00	30'000	47'200.00
38 Ausserordentlicher Aufwand	0.00	0	0.00
39 Interne Verrechnungen: Aufwand	1'854'621.00	1'857'500	1'721'714.00
Total Aufwand	104'771'238.79	96'092'500	94'458'050.87
40 Fiskalertrag	79'150'238.30	74'295'000	80'932'418.14
41 Regalien und Konzessionen	0.00	0	0.00
42 Entgelte	13'565'837.94	13'800'000	12'055'582.36
43 Verschiedene Erträge	7'744.00	10'000	9'284.00
44 Finanzertrag	9'514'749.80	5'593'500	5'327'262.33
45 Entnahmen aus Fonds und Spezialfinanzierung	2'279'273.01	781'000	1'188'213.80
46 Transferertrag	4'980'344.49	4'375'500	4'167'662.49
47 Durchlaufende Beiträge	32'000.00	30'000	47'200.00
48 Ausserordentlicher Ertrag	0.00	0	0.00
49 Interne Verrechnungen: Ertrag	1'854'621.00	1'857'500	1'721'714.00
Total Ertrag	111'384'808.54	100'742'500	105'449'337.12
Jahresergebnis	6'613'569.75	4'650'000	10'991'286.25

Nettoaufwand Erfolgsrechnung nach Funktionen
(in Franken inkl. Abschreibungen)

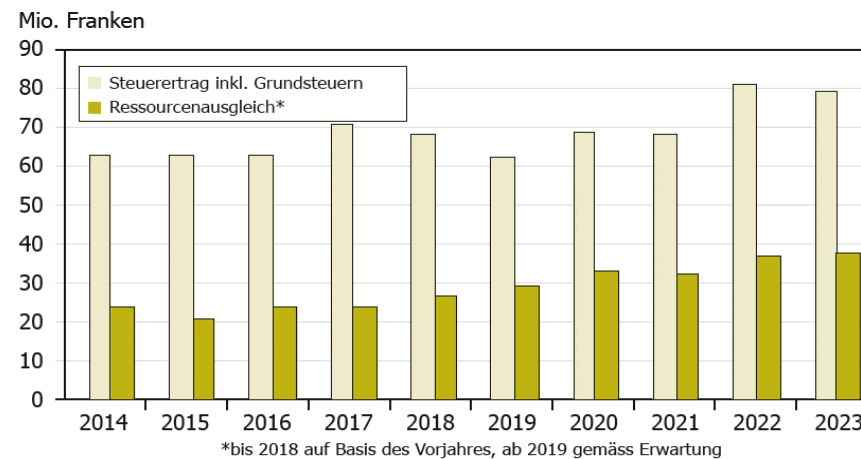


Der Beitrag an den Ressourcenausgleich und die Aufwendungen im Bildungsbereich stellen traditionell die grössten Kostenblöcke, gefolgt von der «Allgemeinen Verwaltung» und der «Sozialen Sicherheit». Das Diagramm verbildlicht das Verhältnis des Nettoaufwands der Aufgabenbereiche der Erfolgsrechnung. Die Funktion 9 «Finanzen und Steuern» ist bis auf den Ressourcenausgleich nicht enthalten, da sie mit den Steuererträgen den Nettoaufwand der übrigen Funktionen finanziert.

Diverse Statistiken



Die Grundstückgewinnsteuern sind sehr wichtig, da auf diesen Erträgen kein kantonsinterner Ausgleich erfolgt, sie also vollumfänglich in der Gemeinde verbleiben. In den letzten zwei Jahren lag der Ertrag aus Grundstückgewinnsteuern deutlich höher als in den Jahren davor.

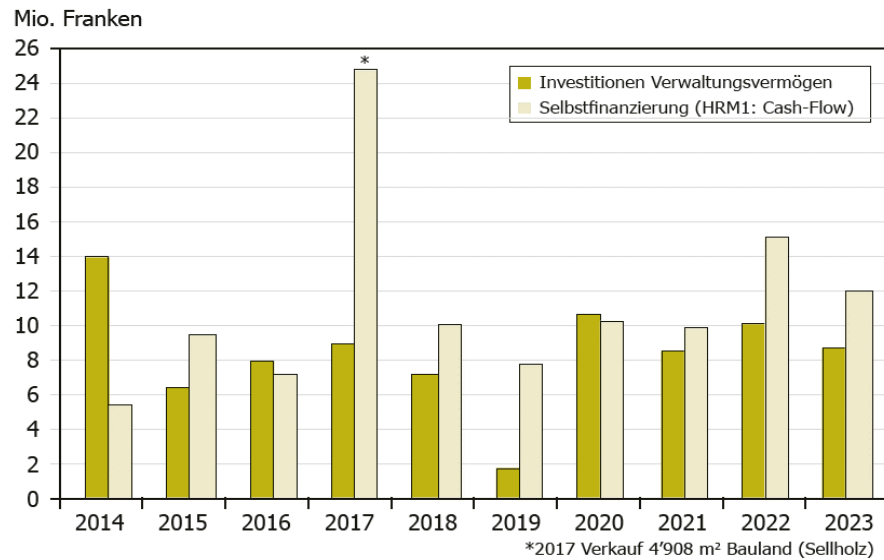


Die Entwicklung der «allgemeinen» Steuern (auf Einkommen und Vermögen, Gewinn und Kapital) hat nur einen begrenzten Einfluss auf die Erfolgsrechnung der Gemeinden, da der kantonale Ressourcenausgleich hier ausgleichend wirkt. Anders sieht dies bei den Grundstückgewinnsteuern aus, da sie im Ressourcenausgleich nicht berücksichtigt werden und voll der jeweiligen Gemeinde zu Gute kommen.

Investitionsrechnung

Kommentar zur Investitionsrechnung

Im Verwaltungsvermögen betragen die Nettoinvestitionen 8.8 Mio. oder 55 % der budgetierten 15.9 Mio. Franken. Im Finanzvermögen dominiert der nicht im Budget enthaltene Kauf (Gemeindeversammlung vom 19. April 2023) der Liegenschaft Forchstrasse 15 für 6.2 Mio. Franken.

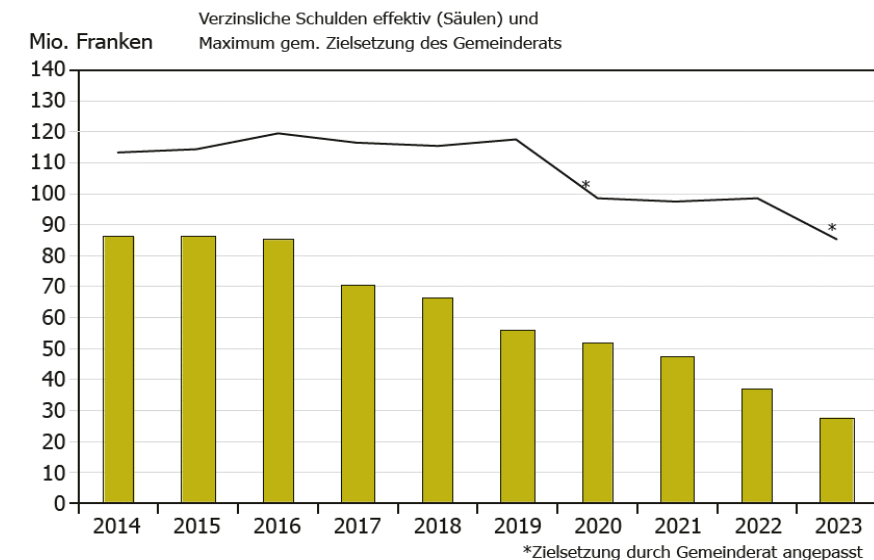


Über einen längeren Zeitraum betrachtet, sollten Investitionen und Selbstfinanzierung im Gleichgewicht sein, sonst häufen sich Schulden an.

Bilanz

Das Nettovermögen (Finanzvermögen abzüglich Fremdkapital) stieg um 3.3 Mio. auf 19.6 Mio. Franken und die verzinslichen Passiv-Darlehen sanken um 10.1 Mio. auf 25.0 Mio. Franken. Die gute Bilanzsituation zeichnet ein Bild der Stärke und lässt Handlungsoptionen.

Finanzvermögen	173.4 Mio.	Fremdkapital	153.8 Mio.
Verwaltungsvermögen	99.2 Mio.	Eigenkapital	118.7 Mio.
Total	272.6 Mio.		272.6 Mio.



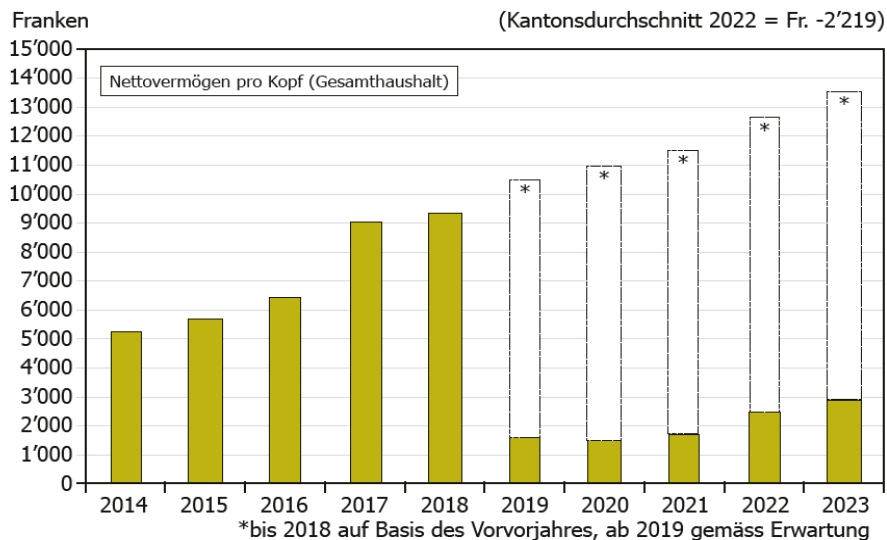
Die verzinslichen Schulden bestehen aus aufgenommen (Passiv-)Darlehen und dem Kontokorrent der katholischen Kirchgemeinde (Stand 2023: 2.2 Mio. Fr.). Gemäss aktueller Zielsetzung des Gemeinderats, sollen die verzinslichen Schulden 2/3 des Buchwertes der Liegenschaften im Finanzvermögen nicht übersteigen.

Bilanz per 31. Dezember 2023

Aktiven	Bestand 2023	Bestand 2022	Passiven	Bestand 2023	Bestand 2022
Finanzvermögen	173'408'811.36	174'579'333.34	Fremdkapital	153'836'274.29	158'266'056.59
Flüssige Mittel	24'331'603.91	13'033'910.41	Kreditoren	12'606'383.43	6'270'259.94
Diverse Forderungen	7'447'357.21	7'003'811.49	Kontokorrente m. Dritten	2'341'849.17	2'044'568.88
Restanzen Steuern	7'618'119.35	9'430'350.37	Steuern	12'922'213.35	7'248'787.80
Transferforderungen	1'091'964.16	1'024'259.87	Anzahlungen von Dritten	1'898.85	3'858.50
Kurzfristige Finanzanlagen	0.00	21'500'000.00	Transferverbindlichkeiten	875'000.00	925'000.00
Aktive Rechnungsabgrenzung	412'505.13	419'553.35	Depotgelder, Kautionen	24'528'040.05	36'091'192.65
Langfristige Finanzanlagen	4'385'112.50	320'607.50	Kurzfristige Finanzverbindlichk.		10'000'000.00
Grundstücke nicht überbaut	65'854'769.00	65'710'099.00	Passive Rechnungsabgrenzung	597'291.24	563'513.92
Grundstücke teilw. überbaut	2'747'810.00	2'747'810.00	Kurzfristige Rückstellungen	36'888'184.00	32'788'657.00
Baurechts-Grundstücke	461'100.00	456'600.00	Langfristige Darlehen	25'000'000.00	25'100'000.00
Gebäude, Grundeigentumsant.	59'003'100.00	52'879'500.00	Langfristige Rückstellungen	37'462'000.00	36'600'000.00
Anlagen im Bau	55'370.10	52'831.35	Verbindlichkeiten Fonds	613'414.20	630'217.90
Verwaltungsvermögen	99'167'859.60	96'826'775.19	Eigenkapital	118'740'396.67	113'140'051.94
Grundstücke	5'898'153.84	5'898'153.84	Spezialfinanzierungen	(20'156'026.99)	(21'169'252.01)
Strassen / Verkehrswege	9'617'232.51	9'861'141.10	Wasserwerk	6'423'730.23	5'666'494.33
Wasserbau	2'190'730.13	2'197'650.69	Abwasserbeseitigung	7'073'793.78	6'586'014.39
Übrige Tiefbauten	25'366'588.34	22'296'431.20	Abfallbeseitigung	382'679.38	469'272.50
Hochbauten	29'218'179.97	29'454'678.56	Elektrizitätswerk - Netz	5'634'317.15	7'608'680.45
Mobilien	290'457.41	163'189.97	Elektrizitätswerk - Energie	641'506.45	838'790.34
Anlagen im Bau	18'207'695.81	18'783'518.23	Ersatzabgaben Parkplätze	214'023.00	214'023.00
Übrige Sachanlagen	57'606.57	69'127.89			
Darlehen	255'000.00	275'000.00	Eigenkapital Steuerhaushalt	98'370'346.68	91'756'776.93
Beteiligungen	6'529'552.41	6'540'952.41	Kum. Ergebnisse Vorjahre	91'756'776.93	80'765'490.68
Investitionsbeiträge	1'536'662.61	1'286'931.30	Jahresergebnis	6'613'569.75	10'991'286.25
Total Aktiven	272'576'670.96	271'406'108.53	Total Passiven	272'576'670.96	271'406'108.53

Die Aktivseite der Bilanz weist die vorhandenen Vermögenswerte aus. Zum Finanzvermögen zählt, was ohne Beeinträchtigung der öffentlichen Aufgabenerfüllung veräussert werden kann. Das Verwaltungsvermögen umfasst die zur öffentlichen Aufgabenerfüllung dienenden Vermögenswerte.

Die Passivseite der Bilanz gibt Aufschluss darüber, wie die Aktiven durch Fremd- und Eigenkapital finanziert sind.



Zieht man von jenem Teil der Aktiven, der nicht an einen öffentlichen Auftrag gebunden ist, das Fremdkapital ab, ergibt sich (wenn das Resultat positiv ist) das Nettovermögen resp. (wenn das Resultat negativ ist) die Nettoschuld. Mit anderen Worten besteht das Nettovermögen aus den grundsätzlich «verfügbaren» Werten, nach Abzug der Schulden.

Das Gemeindegesetz ermöglicht den Gemeinden seit 2019 den Ressourcenausgleich (Zuschuss oder Abschöpfungen) periodengerecht abzugrenzen. Der Geldfluss erfolgt jeweils erst im übernächsten, dem Bemessungsjahr folgenden Jahr. Entsprechend sind jeweils zwei volle Jahresbetreffnisse abzugrenzen. Abgeschöpfte Gemeinden wie Herrliberg bilden dafür Rückstellungen im Fremdkapital, wodurch das Nettovermögen sinkt. Die auf 2019 eingeführten Rückstellungen, ein rein buchhalterischer Vorgang, erschweren die Vergleichbarkeit mit der Zeit davor. Im Diagramm werden deshalb ab 2019 beide Werte ausgewiesen, mit und ohne besagte Rückstellungen.

Herrliberg verfügt im Vergleich zu anderen Zürcher Gemeinden über ein sehr hohes Nettovermögen.

Antrag des Gemeinderats

1 Der Gemeinderat hat die Jahresrechnung und die Sonderrechnungen 2023 der Politischen Gemeinde Herrliberg genehmigt.

2 Die Jahresrechnung 2023 der Politischen Gemeinde Herrliberg weist folgende Eckdaten aus:

Erfolgsrechnung	Gesamtaufwand	Fr.	104'771'238.79
	Gesamtertrag	Fr.	111'384'808.54
	Ertragsüberschuss (+) / Aufwandüberschuss (-)	Fr.	6'613'569.75
Investitionsrechnung Verwaltungsvermögen	Ausgaben Verwaltungsvermögen	Fr.	9'615'818.50
	Einnahmen Verwaltungsvermögen	Fr.	851'201.45
	Nettoinvestitionen Verwaltungsvermögen Nettoinvestitionen (-) / Einnahmenüberschuss (+)	Fr.	-8'764'617.05
Investitionsrechnung Finanzvermögen	Ausgaben Finanzvermögen	Fr.	6'354'341.45
	Einnahmen Finanzvermögen	Fr.	8'000.00
	Nettoinvestitionen Finanzvermögen Ausgabenüberschuss (-) / Einnahmenüberschuss (+)	Fr.	-6'346'341.45
Bilanz	Bilanzsumme	Fr.	272'576'670.96

Der Ertragsüberschuss der Erfolgsrechnung wird dem Bilanzüberschuss zugewiesen, welcher sich dadurch auf Fr. 98'370'346.68 erhöht.

3 Der Gemeinderat beantragt der Gemeindeversammlung, die Jahresrechnung und die Sonderrechnungen zu genehmigen.

8704 Herrliberg, 19.03.2024

Gemeinderat Herrliberg

Gaudenz Schwitter
Gemeindepräsident

Tumasch Mischol
Gemeindeschreiber

Antrag der Rechnungsprüfungskommission

- 1 Die Rechnungsprüfungskommission hat die Jahresrechnung und die Sonderrechnungen 2023 der Politischen Gemeinde Herrliberg geprüft. Die Jahresrechnung weist folgende Eckdaten aus:

Erfolgsrechnung	Gesamtaufwand	Fr.	104'771'238.79
	Gesamtertrag	Fr.	111'384'808.54
	Ertragsüberschuss (+) / Aufwandüberschuss (-)	Fr.	6'613'569.75
Investitionsrechnung Verwaltungsvermögen	Ausgaben Verwaltungsvermögen	Fr.	9'615'818.50
	Einnahmen Verwaltungsvermögen	Fr.	851'201.45
	Nettoinvestitionen Verwaltungsvermögen Nettoinvestitionen (-) / Einnahmenüberschuss (+)	Fr.	-8'764'617.05
Investitionsrechnung Finanzvermögen	Ausgaben Finanzvermögen	Fr.	6'354'341.45
	Einnahmen Finanzvermögen	Fr.	8'000.00
	Nettoinvestitionen Finanzvermögen Ausgabenüberschuss (-) / Einnahmenüberschuss (+)	Fr.	-6'346'341.45
Bilanz	Bilanzsumme	Fr.	272'576'670.96

Der Ertragsüberschuss der Erfolgsrechnung wird dem Bilanzüberschuss zugewiesen, welcher sich dadurch auf Fr. 98'370'346.68 erhöht.

- 2 Die Rechnungsprüfungskommission stellt fest, dass die Jahresrechnung finanzrechtlich zulässig und rechnerisch richtig ist. Die finanzpolitische Prüfung der Jahresrechnung gibt zu keinen Bemerkungen Anlass.
- 3 Die Rechnungsprüfungskommission hat den Kurzbericht der finanztechnischen Prüfung zur Kenntnis genommen.
- 4 Die Rechnungsprüfungskommission beantragt der Gemeindeversammlung, die Jahresrechnung und die Sonderrechnungen entsprechend dem Antrag des Gemeinderats zu genehmigen.

8704 Herrliberg, 07.05.2024
Rechnungsprüfungskommission Herrliberg

Adrian Schärer
Präsident

Christian Fischer
Aktuar

Beschluss der Gemeindeversammlung

Die Gemeindeversammlung hat die Jahresrechnung und die Sonderrechnungen 2023 der Politischen Gemeinde Herrliberg entsprechend dem Antrag des Gemeinderats genehmigt. Die Jahresrechnung weist folgende Eckdaten aus:

Erfolgsrechnung	Gesamtaufwand	Fr.	104'771'238.79
	Gesamtertrag	Fr.	111'384'808.54
	Ertragsüberschuss (+) / Aufwandüberschuss (-)	Fr.	6'613'569.75
Investitionsrechnung Verwaltungsvermögen	Ausgaben Verwaltungsvermögen	Fr.	9'615'818.50
	Einnahmen Verwaltungsvermögen	Fr.	851'201.45
	Nettoinvestitionen Verwaltungsvermögen Nettoinvestitionen (-) / Einnahmenüberschuss (+)	Fr.	-8'764'617.05
Investitionsrechnung Finanzvermögen	Ausgaben Finanzvermögen	Fr.	6'354'341.45
	Einnahmen Finanzvermögen	Fr.	8'000.00
	Nettoinvestitionen Finanzvermögen Ausgabenüberschuss (-) / Einnahmenüberschuss (+)	Fr.	-6'346'341.45
Bilanz	Bilanzsumme	Fr.	272'576'670.96

Der Ertragsüberschuss der Erfolgsrechnung wird dem Bilanzüberschuss zugewiesen, welcher sich dadurch auf Fr. 98'370'346.68 erhöht.

8704 Herrliberg, 26.06.2024

Namens der Gemeindeversammlung Herrliberg

Gaudenz Schwitter
Gemeindepräsident

Tumasch Mischol
Gemeindeschreiber

Kurzbericht der Revisionsstelle

Bericht der finanztechnischen Prüfstelle
Seite 2/2 - Balmer-Etienne AG - 25. April 2024

**Balmer
Etienne**

Bericht der finanztechnischen Prüfstelle

der

Politischen Gemeinde Herrliberg

Bericht zur Prüfung der Jahresrechnung

Balmer-Etienne AG
Bederstrasse 66
Postfach
8027 Zürich
Telefon +41 44 283 80 80

info@balmer-etienne.ch
balmer-etienne.ch

Falsche Darstellungen können aus dolosen Handlungen oder Irrtümern resultieren und werden als wesentlich gewürdigt, wenn von ihnen einzeln oder insgesamt vernünftigerweise erwartet werden könnte, dass sie die auf der Grundlage dieser Jahresrechnung getroffenen wirtschaftlichen Entscheidungen von Nutzern beeinflussen.

Eine weitergehende Beschreibung unserer Verantwortlichkeiten für die Prüfung der Jahresrechnung befindet sich auf der Webseite von EXPERTsuisse: <http://expertsuisse.ch/wirtschaftspruefung-revisionsbericht>. Diese Beschreibung ist Bestandteil unseres Berichts.

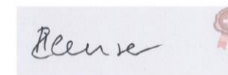
Wir empfehlen, die vorliegende Jahresrechnung zu genehmigen.

Zürich, 25. April 2024
ka/ml

Balmer-Etienne AG



Alois Köchli
Zugelassener Revisionsexperte



Reto Klausner
Zugelassener Revisionsexperte
(leitender Revisor)

Jahresrechnung 2023

Prüfungsurteil

Wir haben die Jahresrechnung der politischen Gemeinde Herrliberg (die Gemeinde) – bestehend aus der Bilanz zum 31. Dezember 2023, der Erfolgsrechnung, der Investitionsrechnung und der Geldflussrechnung für das dann endende Jahr sowie dem Anhang – geprüft.

Nach unserer Beurteilung entspricht die beigelegte Jahresrechnung den gesetzlichen Vorschriften.

Grundlage für das Prüfungsurteil

Wir haben unsere Abschlussprüfung in Übereinstimmung mit den gesetzlichen Vorschriften und den Schweizer Standards zur Abschlussprüfung (SA-CH), insbesondere dem Schweizer Prüfungshinweis 60 "Prüfung und Berichterstattung des Abschlussprüfers einer Gemeinderechnung", durchgeführt. Unsere Verantwortlichkeiten nach diesen Vorschriften und Standards sind im Abschnitt "Verantwortlichkeiten der finanztechnischen Prüfstelle für die Prüfung der Jahresrechnung" unseres Berichts weitergehend beschrieben. Wir sind von der Gemeinde unabhängig in Übereinstimmung mit den gesetzlichen Vorschriften und den Anforderungen des Berufsstands und wir haben unsere sonstigen beruflichen Verhaltenspflichten in Übereinstimmung mit diesen Anforderungen erfüllt.

Wir sind der Auffassung, dass die von uns erlangten Prüfungsnachweise ausreichend und geeignet sind, um als eine Grundlage für unser Prüfungsurteil zu dienen.

Verantwortlichkeiten des Gemeinderates für die Jahresrechnung

Der Gemeinderat ist verantwortlich für die Aufstellung einer Jahresrechnung in Übereinstimmung mit den gesetzlichen Vorschriften, und für die internen Kontrollen, die der Gemeinderat als notwendig feststellt, um die Aufstellung einer Jahresrechnung zu ermöglichen, die frei von wesentlichen falschen Darstellungen aufgrund von dolosen Handlungen oder Irrtümern ist.

Verantwortlichkeiten der finanztechnischen Prüfstelle für die Prüfung der Jahresrechnung

Unsere Ziele sind, hinreichende Sicherheit darüber zu erlangen, ob die Jahresrechnung als Ganzes frei von wesentlichen falschen Darstellungen aufgrund von dolosen Handlungen oder Irrtümern ist, und einen Bericht abzugeben, der unser Prüfungsurteil beinhaltet. Hinreichende Sicherheit ist ein hohes Mass an Sicherheit, aber keine Garantie dafür, dass eine in Übereinstimmung mit den SA-CH, insbesondere dem Schweizer Prüfungshinweis 60 "Prüfung und Berichterstattung des Abschlussprüfers einer Gemeinderechnung" durchgeführte Abschlussprüfung eine wesentliche falsche Darstellung, falls eine solche vorliegt, stets aufdeckt.


Vollständigkeitserklärung

Der Finanzvorsteher und der Leiter Finanzen bestätigen, dass

- die Jahresrechnung den geltenden gesetzlichen Vorschriften entspricht und frei von wesentlichen falschen Darstellungen ist;
- alle Geschäftsvorfälle in der vorliegenden Jahresrechnung (Bilanz, Erfolgsrechnung, Investitionsrechnungen, Geldflussrechnung und Anhang) erfasst sind;
- alle bilanzierungspflichtigen Vermögenswerte und Verpflichtungen in der Jahresrechnung berücksichtigt sind;
- allen bilanzierungspflichtigen Risiken und Wertebussen bei der Bewertung und Festsetzung der Wertberichtigungen und Rückstellungen genügend Rechnung getragen worden sind;
- alle Eventualverpflichtungen, Bürgschaften, Beteiligungsverhältnisse und weiteren wesentlichen Angaben im Anhang zur Jahresrechnung vollständig und richtig aufgeführt sind;
- alle zum Verständnis des Jahresergebnisses nötigen Informationen in den Kommentaren zur Jahresrechnung enthalten sind.

8704 Herrliberg, 19.04.2024
Gemeindeverwaltung Herrliberg


Joel W. Geringer
Finanzvorsteher


Stefan Sulzer
Leiter Finanzen

Erfolgsrechnung

Gestufter Erfolgsausweis	Rechnung 2023	Budget 2023	Rechnung 2022
30 Personalaufwand	12'323'081.49	12'060'000	11'938'018.26
31 Sach- und übriger Betriebsaufwand	16'831'306.75	18'057'500	14'872'243.86
33 Abschreibungen Verwaltungsvermögen	6'310'464.55	5'086'500	4'259'349.16
35 Einlagen in Spezialfinanzierungen und Fonds	1'249'244.29	706'500	1'043'260.25
36 Transferaufwand	60'729'231.26	55'464'000	59'041'196.28
37 Durchlaufende Beiträge	32'000.00	30'000	47'200.00
<i>Total betrieblicher Aufwand</i>	<i>97'475'328.34</i>	<i>91'404'500</i>	<i>91'201'267.81</i>
40 Fiskalertrag	79'150'238.30	74'295'000	80'932'418.14
41 Regalien und Konzessionen	0.00	0	0.00
42 Entgelte	13'565'837.94	13'800'000	12'055'582.36
43 Übrige Erträge	7'744.00	10'000	9'284.00
45 Entnahmen aus Spezialfinanzierungen und Fonds	2'279'273.01	781'000	1'188'213.80
46 Transferertrag	4'980'344.49	4'375'500	4'167'662.49
47 Durchlaufende Beiträge	32'000.00	30'000	47'200.00
<i>Total betrieblicher Ertrag</i>	<i>100'015'437.74</i>	<i>93'291'500</i>	<i>98'400'360.79</i>
Ergebnis aus betrieblicher Tätigkeit	2'540'109.40	1'887'000	7'199'092.98
34 Finanzaufwand	5'441'289.45	2'830'500	1'535'069.06
44 Finanzertrag	9'514'749.80	5'593'500	5'327'262.33
Ergebnis aus Finanzierung	4'073'460.35	2'763'000	3'792'193.27
Operatives Ergebnis	6'613'569.75	4'650'000	10'991'286.25
38 Ausserordentlicher Aufwand	0.00	0	0.00
48 Ausserordentlicher Ertrag	0.00	0	0.00
Ausserordentliches Ergebnis	0.00	0	0.00
Gesamtergebnis Erfolgsrechnung	Ertragsüberschuss (+) / Aufwandüberschuss (-)	6'613'569.75	4'650'000
		4'650'000	10'991'286.25
39 Interne Verrechnungen: Aufwand	1'854'621.00	1'857'500	1'721'714.00
49 Interne Verrechnungen: Ertrag	1'854'621.00	1'857'500	1'721'714.00
Total Aufwand	104'771'238.79	96'092'500	94'458'050.87
Total Ertrag	111'384'808.54	100'742'500	105'449'337.12

Investitionsrechnung Verwaltungsvermögen

Investitionsrechnung VV, Sachgruppen		Rechnung 2023	Budget 2023	Rechnung 2022
50	Sachanlagen	9'243'850.11	17'946'000	12'974'069.42
51	Investitionsausgaben auf Rechnung Dritter	20'568.99	0	6'476.13
52	Immaterielle Anlagen	0.00	0	0.00
54	Darlehen	0.00	0	0.00
55	Beteiligungen und Grundkapitalien	0.00	0	0.00
56	Eigene Investitionsbeiträge	351'399.40	100'000	47'476.15
57	Durchlaufende Investitionsbeiträge	0.00	0	0.00
Total Investitionsausgaben		9'615'818.50	18'046'000	13'028'021.70
60	Übertragung von Sachanlagen in das Finanzvermögen	0.00	0	0.00
61	Rückerstattungen von Investitionsausgaben auf Rechnung Dritter	20'568.99	0	6'476.13
62	Übertragung von immateriellen Anlagen in das Finanzvermögen	0.00	0	0.00
63	Investitionsbeiträge für eigene Rechnung	810'632.46	2'170'000	2'887'597.92
64	Rückzahlung von Darlehen	20'000.00	0	50'000.00
65	Übertragung von Beteiligungen in der Finanzvermögen	0.00	0	0.00
66	Rückzahlung eigener Investitionsbeiträge	0.00	0	0.00
67	Durchlaufende Investitionsbeiträge	0.00	0	0.00
Total Investitionseinnahmen		851'201.45	2'170'000	2'944'074.05
Investitionen Verwaltungsvermögen				
Total Investitionsausgaben		9'615'818.50	18'046'000	13'028'021.70
Total Investitionseinnahmen		851'201.45	2'170'000	2'944'074.05
Nettoinvestitionen Verwaltungsvermögen Nettoinvestitionen (-) / Einnahmenüberschuss (+)		-8'764'617.05	-15'876'000	-10'083'947.65

Investitionsrechnung Finanzvermögen

Investitionsrechnung FV, Sachgruppen		Rechnung 2023	Budget 2023	Rechnung 2022
70	Investitionen in Sach- und immaterielle Anlagen	6'346'341.45	750'000	105'370.15
72	Erwerbs- und Verkaufsnebenkosten von Sach- immateriellen Anlagen	0.00	0	0.00
75	Übertragung von Sach- und immateriellen Anlagen aus dem Verwaltungsvermögen	0.00	0	0.00
77	Übertragung von realisierten Gewinnen aus Sach- und immateriellen Anlagen in die Erfolgsrechnung	8'000.00	0	0.00
Total Ausgaben		6'354'341.45	750'000	105'370.15
80	Verkauf von Sach- und immateriellen Anlagen	8'000.00	0	0.00
82	Beiträge Dritter für Sach- und immaterielle Anlagen	0.00	0	0.00
85	Übertragung von Sach- und immateriellen Anlagen ins Verwaltungsvermögen	0.00	0	0.00
87	Übertragung von realisierten Verlusten aus Sach- und immateriellen Anlagen in die Erfolgsrechnung	0.00	0	0.00
Total Einnahmen		8'000.00	0	0.00
Investitionen Finanzvermögen				
Total Ausgaben		6'354'341.45	750'000	105'370.15
Total Einnahmen		8'000.00	0	0.00
Nettoinvestitionen Finanzvermögen		-6'346'341.45	-750'000	-105'370.15
Ausgabenüberschuss (-) / Einnahmenüberschuss (+)				

Bilanz

Aktiven		01.01.2023	31.12.2023
100	Flüssige Mittel und kurzfristige Geldanlagen	13'033'910.41	24'331'603.91
101	Forderungen	17'458'421.73	16'157'440.72
102	Kurzfristige Finanzanlagen	21'500'000.00	0.00
104	Aktive Rechnungsabgrenzungen	419'553.35	412'505.13
106	Vorräte und angefangene Arbeiten	0.00	0.00
	Umlaufvermögen	52'411'885.49	40'901'549.76
107	Langfristige Finanzanlagen	320'607.50	4'385'112.50
108	Sach- und immaterielle Anlagen FV	121'846'840.35	128'122'149.10
	Anlagevermögen Finanzvermögen*	122'167'447.85	132'507'261.60
	Total Finanzvermögen	174'579'333.34	173'408'811.36
140	Sachanlagen VV	88'723'891.48	90'846'644.58
142	Immaterielle Anlagen	0.00	0.00
144	Darlehen	275'000.00	255'000.00
145	Beteiligungen, Grundkapitalien	6'540'952.41	6'529'552.41
146	Investitionsbeiträge	1'286'931.30	1'536'662.61
	Anlagevermögen Verwaltungsvermögen*	96'826'775.19	99'167'859.60
	Total Verwaltungsvermögen	96'826'775.19	99'167'859.60
	Total Aktiven	271'406'108.53	272'576'670.96
	* Total Anlagevermögen	218'994'223.04	231'675'121.20

Bilanz

Passiven		01.01.2023	31.12.2023
200	Laufende Verbindlichkeiten	52'583'667.77	53'275'384.85
201	Kurzfristige Finanzverbindlichkeiten	10'000'000.00	0.00
204	Passive Rechnungsabgrenzungen	563'513.92	597'291.24
205	Kurzfristige Rückstellungen	32'788'657.00	36'888'184.00
	Kurzfristiges Fremdkapital	95'935'838.69	90'760'860.09
206	Langfristige Finanzverbindlichkeiten	25'100'000.00	25'000'000.00
208	Langfristige Rückstellungen	36'600'000.00	37'462'000.00
209	Verbindlichkeiten gegenüber Fonds im Fremdkapital	630'217.90	613'414.20
	Langfristiges Fremdkapital	62'330'217.90	63'075'414.20
	Total Fremdkapital	158'266'056.59	153'836'274.29
290	Spezialfinanzierungen im Eigenkapital	21'169'252.01	20'156'026.99
291	Fonds im Eigenkapital	214'023.00	214'023.00
292	Rücklagen der Globalbudgetbereiche	0.00	0.00
293	Vorfinanzierungen	0.00	0.00
	Zweckgebundenes Eigenkapital	21'383'275.01	20'370'049.99
294	Finanzpolitische Reserve	0.00	0.00
296	Marktwertreserve auf Finanzinstrumenten	0.00	0.00
299	Bilanzüberschuss/-fehlbetrag	91'756'776.93	98'370'346.68
	Zweckfreies Eigenkapital	91'756'776.93	98'370'346.68
	Total Eigenkapital	113'140'051.94	118'740'396.67
	Total Passiven	271'406'108.53	272'576'670.96

Geldflussrechnung

Geldflussrechnung - indirekte Methode	Rechnung 2023	Rechnung 2022
Betriebliche Tätigkeit (operative Tätigkeit)		
Jahresergebnis Erfolgsrechnung: Ertragsüberschuss (+), Aufwandüberschuss (-)	6'613'569.75	10'991'286.25
+ Abschreibungen Verwaltungsvermögen	6'412'132.64	4'334'271.32
+/- Abnahme / Zunahme Forderungen	1'353'309.75	-3'822'208.41
+/- Abnahme / Zunahme Aktive Rechnungsabgrenzungen	159.67	-412'664.80
+/- Abnahme / Zunahme Vorräte und angefangene Arbeiten	0.00	0.00
+/- Wertberichtigungen / Wertaufholungen Darlehen u. Beteiligungen VV	11'400.00	-46'100.00
+/- Wertberichtigungen / Marktwertanpassungen auf Finanzanlagen (nicht realisiert)	-64'505.00	22'387.50
+/- Verluste / Gewinne auf Finanzanlagen (realisiert)	-10'000.00	0.00
+/- Wertberichtigungen / Wertaufholungen Sach- und immaterielle Anlagen FV (nicht realisiert)	71'032.70	44'507.65
+/- Verluste / Gewinne auf Sach- und immaterielle Anlagen FV (realisiert)	-8'000.00	0.00
- Nicht liquiditätswirksame Erwerbs- und Verkaufsnebenkosten FV	0.00	0.00
+/- Zunahme / Abnahme Laufende Verbindlichkeiten	394'436.79	19'278'000.64
+/- Zunahme / Abnahme Passive Rechnungsabgrenzungen	33'777.32	313'046.42
+/- Bildung / Auflösung Rückstellungen der Erfolgsrechnung	4'961'527.00	3'578'685.00
+/- Einlagen / Entnahmen Fonds/Spezialfinanzierungen FK u. EK	-1'030'028.72	-144'953.55
+/- Einlagen / Entnahmen Eigenkapital	0.00	0.00
- Übertragungen in die Investitionsrechnung (Aktivierung Eigenleistungen)	0.00	0.00
Geldfluss aus betrieblicher Tätigkeit (Cashflow)	18'738'811.90	34'136'258.02
Investitionstätigkeit ins Verwaltungsvermögen		
- Investitionsausgaben Verwaltungsvermögen	-9'615'818.50	-13'028'021.70
+ Investitionseinnahmen Verwaltungsvermögen	851'201.45	2'944'074.05
= Saldo der Investitionsrechnung (Nettoinvestitionen)	-8'764'617.05	-10'083'947.65
- Übertragungen Verwaltungs- ins Finanzvermögen	0.00	0.00
+ Übertragungen Finanz- ins Verwaltungsvermögen	0.00	0.00
+/- Abnahme / Zunahme Aktive Rechnungsabgrenzungen IR	6'888.55	-6'888.55
+/- Zunahme / Abnahme Passive Rechnungsabgrenzungen IR	0.00	0.00
+/- Bildung / Auflösung Rückstellungen der Investitionsrechnung	0.00	0.00
- Entnahmen aus Fonds	0.00	0.00
+ Übertragungen in die Investitionsrechnung (Aktivierung Eigenleistungen)	0.00	0.00
Geldfluss aus Investitionstätigkeit ins Verwaltungsvermögen	-8'757'728.50	-10'090'836.20

Geldflussrechnung

Geldflussrechnung - indirekte Methode	Rechnung 2023	Rechnung 2022
Anlagentätigkeit ins Finanzvermögen		
+/- Abnahme / Zunahme Finanzanlagen FV und derivative Finanzinstrumente	17'435'495.00	-16'477'612.50
+/- Marktwertanpassungen / Wertberichtigungen auf Finanzanlagen (nicht realisiert)	64'505.00	-22'387.50
+/- Gewinne / Verluste auf Finanzanlagen (realisiert)	10'000.00	0.00
+/- Abnahme / Zunahme Sach- und immaterielle Anlagen FV	-6'275'308.75	-60'862.50
+/- Wertaufholungen / Wertberichtigungen Sach- und immaterielle Anlagen FV (nicht realisiert)	-71'032.70	-44'507.65
+/- Gewinne / Verluste auf Sach- und immaterielle Anlagen FV (realisiert)	8'000.00	0.00
+ Nicht liquiditätswirksame Erwerbs- und Verkaufsnebenkosten FV	0.00	0.00
+ Übertragungen Verwaltungs- ins Finanzvermögen	0.00	0.00
- Übertragungen Finanz- ins Verwaltungsvermögen	0.00	0.00
Geldfluss aus Anlagentätigkeit ins Finanzvermögen	11'171'658.55	-16'605'370.15
Geldfluss aus Investitions- und Anlagentätigkeit	2'413'930.05	-26'696'206.35
Finanzierungstätigkeit		
+/- Zunahme / Abnahme Kurzfristige Finanzverbindlichkeiten	-10'000'000.00	0.00
+/- Zunahme / Abnahme Langfristige Finanzverbindlichkeiten	-100'000.00	-10'000'000.00
+/- Abnahme / Zunahme Kontokorrente mit Dritten (Kontokorrentguthaben)	-52'328.74	-280'446.22
+/- Zunahme / Abnahme Kontokorrente mit Dritten (Kontokorrentschulden)	297'280.29	-202'663.93
Geldfluss aus Finanzierungstätigkeit	-9'855'048.45	-10'483'110.15
Veränderung Flüssige Mittel und kurzfristige Geldanlagen	11'297'693.50	-3'043'058.48
Stand Flüssige Mittel per 1.1.	13'033'910.41	16'076'968.89
Stand Flüssige Mittel per 31.12.	24'331'603.91	13'033'910.41
Zunahme (+) / Abnahme (-) Flüssige Mittel und kurzfristige Geldanlagen	11'297'693.50	-3'043'058.48

Anhang

Grundlagen und Grundsätze der Rechnungslegung

Angewandtes Regelwerk

Rechtliche Grundlagen

Die vorliegende Jahresrechnung beruht auf dem Gemeindegesetz vom 20. April 2015 (GG; LS 131.1), der Gemeindeverordnung vom 29. Juni 2016 (VGG, LS 131.11) und dem Handbuch über den Finanzhaushalt der Zürcher Gemeinden.

Regelwerk

Die Rechnungslegung orientiert sich an den Standards des Harmonisierten Rechnungslegungsmodell 2 für die Kantone und Gemeinden (HRM2).

Rechnungslegungs-, Bilanzierungs- und Bewertungsgrundsätze

Rechnungslegungsgrundsätze

Die Rechnungslegung soll die Vermögens-, Finanz- und Ertragslage den tatsächlichen Verhältnissen entsprechend darstellen („True and Fair View“-Prinzip) und richtet sich nach den Grundsätzen der Verständlichkeit, der Wesentlichkeit, der Zuverlässigkeit, der Vergleichbarkeit, der Fortführung, der Stetigkeit, der Periodenabgrenzung und der Bruttodarstellung. In Abweichung vom Prinzip der Bruttodarstellung sind Aufwandminderungsbuchungen beim Personalaufwand zulässig. Der Ressourcenausgleich wird gemäss GR-Beschluss Nr. 112 vom 21.08.2018 (bestätigt mit GR-Beschluss Nr. 44 vom 16.04.2019) gestützt auf § 119 Abs. 2 GG zeitlich abgegrenzt.

Die Buchführung richtet sich nach den Grundsätzen der Vollständigkeit, der Richtigkeit, der Rechzeitigkeit und der Nachprüfbarkeit.

Bilanzierungsgrundsätze

Vermögenswerte werden bilanziert, wenn sie einen künftigen wirtschaftlichen Nutzen hervorbringen oder ihre Nutzung zur Erfüllung öffentlicher Aufgaben vorgesehen ist und ihr Wert verlässlich ermittelt werden kann. Verpflichtungen werden bilanziert, wenn deren Ursprung in einem Ereignis der Vergangenheit liegt, ihre Erfüllung sicher oder wahrscheinlich zu einem Mittelabfluss führen wird und ihr Wert verlässlich ermittelt werden kann.

Die Vermögenswerte werden in Finanz- und Verwaltungsvermögen gegliedert. Das Finanzvermögen besteht aus jenen Vermögenswerten, die ohne Beeinträchtigung der öffentlichen Aufgabenerfüllung veräussert werden können. Das Verwaltungsvermögen umfasst jene Vermögenswerte, die unmittelbar der öffentlichen Aufgabenerfüllung dienen. Verpflichtungen gegenüber Sonderrechnungen werden dem Fremdkapital zugerechnet.

Vermögenswerte des Verwaltungsvermögens mit mehrjähriger Nutzungsdauer werden aktiviert, sofern ihr Anschaffungswert über der Aktivierungsgrenze von Fr. 50'000.00 liegt (GR-Beschluss Nr. 65 vom 29.05.2018). Für Grundstücke, Investitionsbeiträge, Darlehen und Beteiligungen kommt keine Aktivierungsgrenze zur Anwendung. Positionen des Finanzvermögens werden ungeachtet der Aktivierungsgrenze bilanziert. Bei den Verpflichtungen kommt die Wesentlichkeitsgrenze von Fr. 50'000.00 nur bei den Rückstellungen zur Anwendung. Alle übrigen Positionen der Verbindlichkeiten im Fremdkapital werden unabhängig der Wesentlichkeitsgrenze bilanziert.

Anhang

Beim Übergang zum HRM2 wurde keine Neubewertung des Verwaltungsvermögens gemäss § 179 Abs. 1 lit. c. GG vorgenommen. (Beschluss Gemeindeversammlung vom 28.06.2017).

Die Steuererträge werden nach dem Soll-Prinzip abgegrenzt. Das heisst, dass Ende Jahr alle Steuerguthaben für das betreffende Jahr verbucht sind, für die Rechnungen ausgestellt wurden. Das Soll-Prinzip entspricht nicht vollumfänglich dem Ansatz der periodengerechten Verbuchung, da keine Schätzungen zur Differenz der definitiv geschuldeten Steuern getätigt werden.

Bewertungsgrundsätze

Positionen des Finanzvermögens werden zum Verkehrswert bilanziert. Das Grundeigentum im Finanzvermögen wird in einer Legislaturperiode mindestens einmal neu bewertet. Die letzte Bewertung des Grundeigentums im Finanzvermögen fand per 01.10.2023 statt.

Positionen des Verwaltungsvermögens werden zum Anschaffungswert abzüglich der Abschreibungen bilanziert. Erhaltene Investitionsbeiträge werden mit den Investitionsausgaben verrechnet (Aktivierung der Nettoinvestitionen). Die Positionen des VV, die durch Nutzung einem Wertverzehr unterliegen, werden planmässig nach Anlagekategorie über die festgelegte Nutzungsdauer abgeschrieben. Das Verwaltungsvermögen wird jährlich auf dauernde Wertminderungen geprüft. Ist eine dauernde Wertminderung absehbar, wird der bilanzierte Wert berichtigt.

Positionen des Fremdkapitals und des Eigenkapitals werden grundsätzlich zu Nominalwerten bilanziert.

Bereichsspezifische Regelungen (Anlagekategorien und Nutzungsdauern)

Bei folgenden Aufgabenbereichen werden Branchenregelungen angewendet:

Wasserwerk:	Branchenregelung (GRB 30.06.2009), Aktivierungsgrenze Fr. 50'000.00 (GR-Beschluss Nr. 65 vom 29.05.2018)
Abwasserbeseitigung:	Branchenregelung (GRB 30.06.2009), Aktivierungsgrenze Fr. 50'000.00 (GR-Beschluss Nr. 65 vom 29.05.2018)
Elektrizitätswerk:	Branchenregelung (GRB 20.03.2012), Aktivierungsgrenze Fr. 50'000.00 (GR-Beschluss Nr. 65 vom 29.05.2018)
Glasfasernetz:	Betriebswirtschaftlich (gem. ex. BAV 133.15, s. GRB 30.01.2014), Aktivierungsgrenze Fr. 50'000.00 (GR-Beschluss Nr. 65 vom 29.05.2018)

Interne Zinsen

Der Zinssatz für die internen Verzinsungen 2023 gemäss § 36 VGG beträgt gemäss GR-Beschluss Nr. 79 vom 03.05.2022 0.8 %. Verzinst wird der Wert Anfang Jahr.

Verzinst werden

- a) die Verpflichtungen der Gemeinde gegenüber Sonderrechnungen,
- b) die Guthaben und Verpflichtungen der Gemeinde gegenüber Spezial- und Vorfinanzierungen der Eigenwirtschaftsbetriebe,
- c) die Liegenschaften des Finanzvermögens,
- d) das Verwaltungsvermögen der Eigenwirtschaftsbetriebe.
- e) ...

Anhang

Organisationseinheiten

In der Gemeinderechnung integriert

Die Rechnung wird über den gesamten Haushalt der Gemeinde grundsätzlich als Einheit geführt. Sie besteht aus der Hauptrechnung einschliesslich Spezialfinanzierungen und den Sonderrechnungen. Die Jahresrechnung beinhaltet die Gemeindelegislative, die Gemeindeexekutive, die gesamte Gemeindeverwaltung, die Eigenwirtschaftsbetriebe sowie die Rechtspflege auf kommunaler Ebene (Friedensrichter).

Folgende Organisationen verfügen über eine autonome Verwaltungsorganisation:

- keine
- ...
- ...

~~Die Teilrechnungen dieser Organisationen werden am Ende des Rechnungsjahres in die allgemeine Gemeinderechnung integriert.~~

Nicht in der Gemeinderechnung konsolidiert

Die Beteiligungen im Verwaltungsvermögen umfassen Organisationen des öffentlichen Rechts (selbständige öffentlich-rechtliche Anstalt oder Zweckverband) oder des Privatrechts (beispielsweise AG, Stiftung, Verein), welche öffentliche Aufgaben erfüllen. Die Gemeinde ist als Mitglied oder Eigentümerin an diesen Organisationen beteiligt. Diese Organisationen werden nicht in die Gemeinderechnung konsolidiert, sondern werden im Beteiligungsspiegel ausgewiesen.

Folgende Organisationen, an denen die Gemeinde zu mehr als 50 % beteiligt ist und damit einen beherrschenden Einfluss ausüben kann, werden in der Jahresrechnung nicht erfasst:

- keine
- ...
- ...

~~Der Beteiligungsspiegel enthält weiterführende Informationen.~~

Anhang

Eventualforderungen

Schuldner	Art der Forderung	Datum	Verfallzeit	Forderung Betrag	Zinssatz und Zinstermin	Sicherheiten	Hinweise auf verdeckte Risiken
Musikschule Pfannenstiel	Anteil Betriebskapital	SPB 13.01.2015 GRB 19.03.2019		17'407.64			
Gemeinde Küsnacht betr. Kunsteisbahn KEK	Schuldschein	10.02.1976	14.03.2023	0.00			

Anhang

Anlagenspiegel - Finanzvermögen

Sach- und immaterielle Anlagen FV		Buchwert 01.01.2023	Zugänge (+)	Abgänge (-)	Verkehrswert- anpassung (+/-)	Umgliederungen (+/-)	Buchwert 31.12.2023
1080.0	Grundstücke	68'457'909.00	8'000.00	-8'000.00	144'670.00	0.00	68'602'579.00
1080.1	Grundstücke mit Baurechten	456'600.00	0.00	0.00	4'500.00	0.00	461'100.00
1084.0	Gebäude	49'867'200.00	6'200'000.00	0.00	-514'502.70	143'802.70	55'696'500.00
1084.1	Grundeigentumsanteile	3'012'300.00	0.00	0.00	294'300.00	0.00	3'306'600.00
1086.0	Mobilien	0.00	0.00	0.00	0.00	0.00	0.00
1087.0	Anlagen im Bau	52'831.35	146'341.45	0.00	0.00	-143'802.70	55'370.10
1089.0	Übrige Sach- und immaterielle Anlagen	0.00	0.00	0.00	0.00	0.00	0.00
Total Sachanlagen		121'846'840.35	6'354'341.45	-8'000.00	-71'032.70	0.00	128'122'149.10

Total Nettoinvestitionen: **6'346'341.45**

Anhang

Anlagenpiegel - Verwaltungsvermögen

Gesamthaushalt	Anschaffungswerte				Kumulierte Abschreibungen						Buchwert 31.12.2023	
	Stand 01.01.2023	Zugänge (+) Abgänge (-)	Umglie- derungen (+/-)	Stand 31.12.2023	Stand 01.01.2023	Planm. Abschreib.	Ausserplanm. Abschr. / WB	Abgänge (+)	Umglie- derungen (+/-)	Stand 31.12.2023		
Sachanlagen VV												
1400	Grundstücke	5'898'153.84	0.00	0.00	5'898'153.84	0.00	0.00	0.00	0.00	0.00	0.00	5'898'153.84
1401	Strassen und Verkehrswege	31'561'409.67	1'278.05	204'670.00	31'767'357.72	-21'700'268.57	-449'856.64	0.00	0.00	0.00	-22'150'125.21	9'617'232.51
1402	Wasserbau	3'631'537.09	42'000.00	0.00	3'673'537.09	-1'433'886.40	-48'920.56	0.00	0.00	0.00	-1'482'806.96	2'190'730.13
1403	Übrige Tiefbauten	66'030'860.88	-6'071'244.86	7'165'846.61	67'125'462.63	-43'534'869.79	-1'318'457.36	-2'315'908.12	5'539'988.67	-129'627.69	-41'758'874.29	25'366'588.34
1404	Hochbauten	132'863'514.60	-916'432.95	1'986'157.25	133'933'238.90	-103'608'395.93	-1'896'000.71	-115'475.52	907'405.00	-2'591.77	-104'715'058.93	29'218'179.97
1405	Waldungen	0.00	0.00	0.00	0.00	0.00	0.00	0.00	0.00	0.00	0.00	0.00
1406	Mobilien VV	524'364.67	55'506.00	150'025.40	729'896.07	-361'174.70	-78'263.96	0.00	0.00	0.00	-439'438.66	290'457.41
1407	Anlagen im Bau VV	19'309'360.51	9'050'318.20	-9'850'446.81	18'509'231.90	-525'842.28	0.00	-76'060.36	168'147.09	132'219.46	-301'536.09	18'207'695.81
1409	Übrige Sachanlagen	128'990.55	0.00	0.00	128'990.55	-59'862.66	-11'521.32	0.00	0.00	0.00	-71'383.98	57'606.57
Total Sachanlagen		259'948'191.81	2'161'424.44	-343'747.55	261'765'868.70	-171'224'300.33	-3'803'020.55	-2'507'444.00	6'615'540.76	0.00	-170'919'224.12	90'846'644.58
Immaterielle Anlagen												
1420	Software	0.00	0.00	0.00	0.00	0.00	0.00	0.00	0.00	0.00	0.00	0.00
1421	Lizenzen, Nutzungsrechte, Markenrechte	0.00	0.00	0.00	0.00	0.00	0.00	0.00	0.00	0.00	0.00	0.00
1427	Immaterielle Anlagen in Realisierung	0.00	0.00	0.00	0.00	0.00	0.00	0.00	0.00	0.00	0.00	0.00
1429	Übrige immaterielle Anlagen	0.00	0.00	0.00	0.00	0.00	0.00	0.00	0.00	0.00	0.00	0.00
Total Immaterielle Anlagen		0.00	0.00	0.00	0.00	0.00	0.00	0.00	0.00	0.00	0.00	0.00

Anhang

Anlagenspiegel - Verwaltungsvermögen

Gesamthaushalt	Anschaffungswerte				Kumulierte Abschreibungen						Buchwert 31.12.2023	
	Stand 01.01.2023	Zugänge (+) Abgänge (-)	Umgliederungen (+/-)	Stand 31.12.2023	Stand 01.01.2023	Planm. Abschreib.	Ausserplanm. Abschr. / WB	Abgänge (+)	Umgliederungen (+/-)	Stand 31.12.2023		
Darlehen												
1440	Bund	0.00	0.00	0.00	0.00	0.00	0.00	0.00	0.00	0.00	0.00	0.00
1441	Kantone	0.00	0.00	0.00	0.00	0.00	0.00	0.00	0.00	0.00	0.00	0.00
1442	Gemeinden, Zweckverbände	0.00	0.00	0.00	0.00	0.00	0.00	0.00	0.00	0.00	0.00	0.00
1443	Öffentliche Sozialversicherungen	0.00	0.00	0.00	0.00	0.00	0.00	0.00	0.00	0.00	0.00	0.00
1444	Öffentliche Unternehmungen	0.00	0.00	0.00	0.00	0.00	0.00	0.00	0.00	0.00	0.00	0.00
1445	Private Unternehmungen	0.00	0.00	0.00	0.00	0.00	0.00	0.00	0.00	0.00	0.00	0.00
1446	Private Organisationen o. Erwerbszweck	275'000.00	-20'000.00	0.00	255'000.00	0.00	0.00	0.00	0.00	0.00	0.00	255'000.00
1447	Private Haushalte	0.00	0.00	0.00	0.00	0.00	0.00	0.00	0.00	0.00	0.00	0.00
1448	Ausland	0.00	0.00	0.00	0.00	0.00	0.00	0.00	0.00	0.00	0.00	0.00
Total Darlehen		275'000.00	-20'000.00	0.00	255'000.00	0.00	0.00	0.00	0.00	0.00	0.00	255'000.00
Beteiligungen, Grundkapitalien												
1450	Bund	0.00	0.00	0.00	0.00	0.00	0.00	0.00	0.00	0.00	0.00	0.00
1451	Kantone	0.00	0.00	0.00	0.00	0.00	0.00	0.00	0.00	0.00	0.00	0.00
1452	Gemeinden, Zweckverbände	0.00	0.00	0.00	0.00	0.00	0.00	0.00	0.00	0.00	0.00	0.00
1453	Öffentliche Sozialversicherungen	0.00	0.00	0.00	0.00	0.00	0.00	0.00	0.00	0.00	0.00	0.00
1454	Öffentliche Unternehmungen	6'444'852.41	0.00	0.00	6'444'852.41	-3'900.00	0.00	-11'400.00	0.00	0.00	-15'300.00	6'429'552.41
1455	Private Unternehmungen	7'500.00	0.00	0.00	7'500.00	-7'500.00	0.00	0.00	0.00	0.00	-7'500.00	0.00
1456	Private Organisationen o. Erwerbszweck	100'000.00	0.00	0.00	100'000.00	0.00	0.00	0.00	0.00	0.00	0.00	100'000.00
1457	Private Haushalte	0.00	0.00	0.00	0.00	0.00	0.00	0.00	0.00	0.00	0.00	0.00
1458	Ausland	0.00	0.00	0.00	0.00	0.00	0.00	0.00	0.00	0.00	0.00	0.00
Total Beteiligungen		6'552'352.41	0.00	0.00	6'552'352.41	-11'400.00	0.00	-11'400.00	0.00	0.00	-22'800.00	6'529'552.41

Anhang

Anlagenspiegel - Verwaltungsvermögen

Gesamthaushalt	Anschaffungswerte				Kumulierte Abschreibungen						Buchwert 31.12.2023	
	Stand 01.01.2023	Zugänge (+) Abgänge (-)	Umglie- dungen (+/-)	Stand 31.12.2023	Stand 01.01.2023	Planm. Abschreib.	Ausserplanm. Abschr. / WB	Abgänge (+)	Umglie- dungen (+/-)	Stand 31.12.2023		
Investitionsbeiträge												
1460	Bund	0.00	0.00	0.00	0.00	0.00	0.00	0.00	0.00	0.00	0.00	0.00
1461	Kantone	210'859.25	0.00	0.00	210'859.25	-11'795.46	-5'238.52	0.00	0.00	0.00	-17'033.98	193'825.27
1462	Gemeinden, Zweckverbände	1'128'067.26	0.00	343'747.55	1'471'814.81	-645'433.34	-56'927.79	0.00	0.00	0.00	-702'361.13	769'453.68
1463	Öffentliche Sozialversicherungen	0.00	0.00	0.00	0.00	0.00	0.00	0.00	0.00	0.00	0.00	0.00
1464	Öffentliche Unternehmungen	306'502.45	0.00	0.00	306'502.45	-106'502.45	-10'000.00	0.00	0.00	0.00	-116'502.45	190'000.00
1465	Private Unternehmungen	1'781'317.90	0.00	0.00	1'781'317.90	-1'549'541.62	-17'828.94	0.00	0.00	0.00	-1'567'370.56	213'947.34
1466	Private Organisationen o. Erwerbszweck	472'909.45	0.00	0.00	472'909.45	-402'872.44	-11'672.84	0.00	0.00	0.00	-414'545.28	58'364.17
1467	Private Haushalte	120'478.00	0.00	0.00	120'478.00	-120'478.00	0.00	0.00	0.00	0.00	-120'478.00	0.00
1468	Ausland	0.00	0.00	0.00	0.00	0.00	0.00	0.00	0.00	0.00	0.00	0.00
1469	Investitionsbeiträge an Anlagen im Bau	111'971.40	7'651.85	0.00	119'623.25	-8'551.10	0.00	0.00	0.00	0.00	-8'551.10	111'072.15
Total Investitionsbeiträge		4'132'105.71	7'651.85	343'747.55	4'483'505.11	-2'845'174.41	-101'668.09	0.00	0.00	0.00	-2'946'842.50	1'536'662.61
Total Verwaltungsvermögen		270'907'649.93	2'149'076.29	0.00	273'056'726.22	-174'080'874.74	-3'904'688.64	-2'518'844.00	6'615'540.76	0.00	-173'888'866.62	99'167'859.60
Total Nettoinvestitionen:		8'764'617.05										

Anhang

Anlagenspiegel - Verwaltungsvermögen

Allgemeiner Haushalt	Anschaffungswerte				Kumulierte Abschreibungen						Buchwert 31.12.2023	
	Stand 01.01.2023	Zugänge (+) Abgänge (-)	Umglie- dungen (+/-)	Stand 31.12.2023	Stand 01.01.2023	Planm. Abschreib.	Ausserplanm. Abschr. / WB	Abgänge (+)	Umglie- dungen (+/-)	Stand 31.12.2023		
Sachanlagen VV												
1400.0	Grundstücke	5'128'987.65	0.00	0.00	5'128'987.65	0.00	0.00	0.00	0.00	0.00	0.00	5'128'987.65
1401.0	Strassen und Verkehrswege	31'561'409.67	1'278.05	204'670.00	31'767'357.72	-21'700'268.57	-449'856.64	0.00	0.00	0.00	-22'150'125.21	9'617'232.51
1402.0	Wasserbau	3'631'537.09	42'000.00	0.00	3'673'537.09	-1'433'886.40	-48'920.56	0.00	0.00	0.00	-1'482'806.96	2'190'730.13
1403.0	Übrige Tiefbauten	10'565'433.65	-3'524'716.05	6'915'982.26	13'956'699.86	-8'528'848.03	-517'110.35	-969'047.64	3'429'195.05	-129'627.69	-6'715'438.66	7'241'261.20
1404.0	Hochbauten	132'354'279.48	-916'432.95	1'986'157.25	133'424'003.78	-103'185'428.88	-1'884'779.85	-115'475.52	907'405.00	-2'591.77	-104'280'871.02	29'143'132.76
1405.0	Waldungen	0.00	0.00	0.00	0.00	0.00	0.00	0.00	0.00	0.00	0.00	0.00
1406.0	Möbilien VV	524'364.67	55'506.00	150'025.40	729'896.07	-361'174.70	-78'263.96	0.00	0.00	0.00	-439'438.66	290'457.41
1407.0	Anlagen im Bau VV	18'348'627.65	6'916'578.78	-9'600'582.46	15'664'623.97	-525'842.28	0.00	-76'060.36	168'147.09	132'219.46	-301'536.09	15'363'087.88
1409.0	Übrige Sachanlagen	128'990.55	0.00	0.00	128'990.55	-59'862.66	-11'521.32	0.00	0.00	0.00	-71'383.98	57'606.57
Total Sachanlagen		202'243'630.41	2'574'213.83	-343'747.55	204'474'096.69	-135'795'311.52	-2'990'452.68	-1'160'583.52	4'504'747.14	0.00	-135'441'600.58	69'032'496.11
Immaterielle Anlagen												
1420.0	Software	0.00	0.00	0.00	0.00	0.00	0.00	0.00	0.00	0.00	0.00	0.00
1421.0	Lizenzen, Nutzungsrechte, Markenrechte	0.00	0.00	0.00	0.00	0.00	0.00	0.00	0.00	0.00	0.00	0.00
1427.0	Immaterielle Anlagen in Realisierung	0.00	0.00	0.00	0.00	0.00	0.00	0.00	0.00	0.00	0.00	0.00
1429.0	Übrige immaterielle Anlagen	0.00	0.00	0.00	0.00	0.00	0.00	0.00	0.00	0.00	0.00	0.00
Total Immaterielle Anlagen		0.00	0.00	0.00	0.00	0.00	0.00	0.00	0.00	0.00	0.00	0.00

Anhang

Anlagenspiegel - Verwaltungsvermögen

Allgemeiner Haushalt	Anschaffungswerte				Kumulierte Abschreibungen						Buchwert 31.12.2023	
	Stand 01.01.2023	Zugänge (+) Abgänge (-)	Umgliederungen (+/-)	Stand 31.12.2023	Stand 01.01.2023	Planm. Abschreib.	Ausserplanm. Abschr. / WB	Abgänge (+)	Umgliederungen (+/-)	Stand 31.12.2023		
Darlehen												
1440.0	Bund	0.00	0.00	0.00	0.00	0.00	0.00	0.00	0.00	0.00	0.00	0.00
1441.0	Kantone	0.00	0.00	0.00	0.00	0.00	0.00	0.00	0.00	0.00	0.00	0.00
1442.0	Gemeinden, Zweckverbände	0.00	0.00	0.00	0.00	0.00	0.00	0.00	0.00	0.00	0.00	0.00
1443.0	Öffentliche Sozialversicherungen	0.00	0.00	0.00	0.00	0.00	0.00	0.00	0.00	0.00	0.00	0.00
1444.0	Öffentliche Unternehmungen	0.00	0.00	0.00	0.00	0.00	0.00	0.00	0.00	0.00	0.00	0.00
1445.0	Private Unternehmungen	0.00	0.00	0.00	0.00	0.00	0.00	0.00	0.00	0.00	0.00	0.00
1446.0	Private Organisationen o. Erwerbszweck	275'000.00	-20'000.00	0.00	255'000.00	0.00	0.00	0.00	0.00	0.00	0.00	255'000.00
1447.0	Private Haushalte	0.00	0.00	0.00	0.00	0.00	0.00	0.00	0.00	0.00	0.00	0.00
1448.0	Ausland	0.00	0.00	0.00	0.00	0.00	0.00	0.00	0.00	0.00	0.00	0.00
Total Darlehen		275'000.00	-20'000.00	0.00	255'000.00	0.00	0.00	0.00	0.00	0.00	0.00	255'000.00
Beteiligungen, Grundkapitalien												
1450.0	Bund	0.00	0.00	0.00	0.00	0.00	0.00	0.00	0.00	0.00	0.00	0.00
1451.0	Kantone	0.00	0.00	0.00	0.00	0.00	0.00	0.00	0.00	0.00	0.00	0.00
1452.0	Gemeinden, Zweckverbände	0.00	0.00	0.00	0.00	0.00	0.00	0.00	0.00	0.00	0.00	0.00
1453.0	Öffentliche Sozialversicherungen	0.00	0.00	0.00	0.00	0.00	0.00	0.00	0.00	0.00	0.00	0.00
1454.0	Öffentliche Unternehmungen	5'037'493.41	0.00	0.00	5'037'493.41	-3'900.00	0.00	-11'400.00	0.00	0.00	-15'300.00	5'022'193.41
1455.0	Private Unternehmungen	7'500.00	0.00	0.00	7'500.00	-7'500.00	0.00	0.00	0.00	0.00	-7'500.00	0.00
1456.0	Private Organisationen o. Erwerbszweck	100'000.00	0.00	0.00	100'000.00	0.00	0.00	0.00	0.00	0.00	0.00	100'000.00
1457.0	Private Haushalte	0.00	0.00	0.00	0.00	0.00	0.00	0.00	0.00	0.00	0.00	0.00
1458.0	Ausland	0.00	0.00	0.00	0.00	0.00	0.00	0.00	0.00	0.00	0.00	0.00
Total Beteiligungen		5'144'993.41	0.00	0.00	5'144'993.41	-11'400.00	0.00	-11'400.00	0.00	0.00	-22'800.00	5'122'193.41

Anhang

Anlagenspiegel - Verwaltungsvermögen

Allgemeiner Haushalt	Anschaffungswerte				Kumulierte Abschreibungen						Buchwert 31.12.2023	
	Stand 01.01.2023	Zugänge (+) Abgänge (-)	Umglie- dungen (+/-)	Stand 31.12.2023	Stand 01.01.2023	Planm. Abschreib.	Ausserplanm. Abschr. / WB	Abgänge (+)	Umglie- dungen (+/-)	Stand 31.12.2023		
Investitionsbeiträge												
1460.0	Bund	0.00	0.00	0.00	0.00	0.00	0.00	0.00	0.00	0.00	0.00	0.00
1461.0	Kantone	210'859.25	0.00	0.00	210'859.25	-11'795.46	-5'238.52	0.00	0.00	0.00	-17'033.98	193'825.27
1462.0	Gemeinden, Zweckverbände	1'128'067.26	0.00	343'747.55	1'471'814.81	-645'433.34	-56'927.79	0.00	0.00	0.00	-702'361.13	769'453.68
1463.0	Öffentliche Sozialversicherungen	0.00	0.00	0.00	0.00	0.00	0.00	0.00	0.00	0.00	0.00	0.00
1464.0	Öffentliche Unternehmungen	306'502.45	0.00	0.00	306'502.45	-106'502.45	-10'000.00	0.00	0.00	0.00	-116'502.45	190'000.00
1465.0	Private Unternehmungen	1'781'317.90	0.00	0.00	1'781'317.90	-1'549'541.62	-17'828.94	0.00	0.00	0.00	-1'567'370.56	213'947.34
1466.0	Private Organisationen o. Erwerbszweck	472'909.45	0.00	0.00	472'909.45	-402'872.44	-11'672.84	0.00	0.00	0.00	-414'545.28	58'364.17
1467.0	Private Haushalte	120'478.00	0.00	0.00	120'478.00	-120'478.00	0.00	0.00	0.00	0.00	-120'478.00	0.00
1468.0	Ausland	0.00	0.00	0.00	0.00	0.00	0.00	0.00	0.00	0.00	0.00	0.00
1469.0	Investitionsbeiträge an Anlagen im Bau	111'971.40	7'651.85	0.00	119'623.25	-8'551.10	0.00	0.00	0.00	0.00	-8'551.10	111'072.15
Total Investitionsbeiträge		4'132'105.71	7'651.85	343'747.55	4'483'505.11	-2'845'174.41	-101'668.09	0.00	0.00	0.00	-2'946'842.50	1'536'662.61
Total Verwaltungsvermögen		211'795'729.53	2'561'865.68	0.00	214'357'595.21	-138'651'885.93	-3'092'120.77	-1'171'983.52	4'504'747.14	0.00	-138'411'243.08	75'946'352.13
Total Nettoinvestitionen:		7'066'612.82										

Anhang

Anlagenspiegel - Verwaltungsvermögen

Eigenwirtschaftsbetrieb Wasserwerk (KSt 47101)	Anschaffungswerte				Kumulierte Abschreibungen						Buchwert 31.12.2023	
	Stand 01.01.2023	Zugänge (+) Abgänge (-)	Umglieder- ungen (+/-)	Stand 31.12.2023	Stand 01.01.2023	Planm. Abschreib.	Ausserplanm. Abschr. / WB	Abgänge (+)	Umglieder- ungen (+/-)	Stand 31.12.2023		
Sachanlagen VV												
1400.1	Grundstücke	0.00	0.00	0.00	0.00	0.00	0.00	0.00	0.00	0.00	0.00	0.00
1401.1	Strassen und Verkehrswege	0.00	0.00	0.00	0.00	0.00	0.00	0.00	0.00	0.00	0.00	0.00
1402.1	Wasserbau	0.00	0.00	0.00	0.00	0.00	0.00	0.00	0.00	0.00	0.00	0.00
1403.1	Übrige Tiefbauten	18'361'379.47	-276'890.32	186'948.93	18'271'438.08	-12'999'623.37	-71'181.50	-6'783.73	64'899.51	0.00	-13'012'689.09	5'258'748.99
1404.1	Hochbauten	0.00	0.00	0.00	0.00	0.00	0.00	0.00	0.00	0.00	0.00	0.00
1405.1	Waldungen	0.00	0.00	0.00	0.00	0.00	0.00	0.00	0.00	0.00	0.00	0.00
1406.1	Mobilien VV	0.00	0.00	0.00	0.00	0.00	0.00	0.00	0.00	0.00	0.00	0.00
1407.1	Anlagen im Bau VV	358'458.40	362'290.29	-186'948.93	533'799.76	0.00	0.00	0.00	0.00	0.00	0.00	533'799.76
1409.1	Übrige Sachanlagen	0.00	0.00	0.00	0.00	0.00	0.00	0.00	0.00	0.00	0.00	0.00
Total Sachanlagen		18'719'837.87	85'399.97	0.00	18'805'237.84	-12'999'623.37	-71'181.50	-6'783.73	64'899.51	0.00	-13'012'689.09	5'792'548.75
Immaterielle Anlagen												
1420.1	Software	0.00	0.00	0.00	0.00	0.00	0.00	0.00	0.00	0.00	0.00	0.00
1421.1	Lizenzen, Nutzungsrechte, Markenrechte	0.00	0.00	0.00	0.00	0.00	0.00	0.00	0.00	0.00	0.00	0.00
1427.1	Immaterielle Anlagen in Realisierung	0.00	0.00	0.00	0.00	0.00	0.00	0.00	0.00	0.00	0.00	0.00
1429.1	Übrige immaterielle Anlagen	0.00	0.00	0.00	0.00	0.00	0.00	0.00	0.00	0.00	0.00	0.00
Total Immaterielle Anlagen		0.00	0.00	0.00	0.00	0.00	0.00	0.00	0.00	0.00	0.00	0.00

Anhang

Anlagenspiegel - Verwaltungsvermögen

Eigenwirtschaftsbetrieb Wasserwerk (KSt 47101)	Anschaffungswerte				Kumulierte Abschreibungen						Buchwert 31.12.2023	
	Stand 01.01.2023	Zugänge (+) Abgänge (-)	Umglieder- ungen (+/-)	Stand 31.12.2023	Stand 01.01.2023	Planm. Abschreib.	Ausserplanm. Abschr. / WB	Abgänge (+)	Umglieder- ungen (+/-)	Stand 31.12.2023		
Darlehen												
1440.1	Bund	0.00	0.00	0.00	0.00	0.00	0.00	0.00	0.00	0.00	0.00	0.00
1441.1	Kantone	0.00	0.00	0.00	0.00	0.00	0.00	0.00	0.00	0.00	0.00	0.00
1442.1	Gemeinden, Zweckverbände	0.00	0.00	0.00	0.00	0.00	0.00	0.00	0.00	0.00	0.00	0.00
1443.1	Öffentliche Sozialversicherungen	0.00	0.00	0.00	0.00	0.00	0.00	0.00	0.00	0.00	0.00	0.00
1444.1	Öffentliche Unternehmungen	0.00	0.00	0.00	0.00	0.00	0.00	0.00	0.00	0.00	0.00	0.00
1445.1	Private Unternehmungen	0.00	0.00	0.00	0.00	0.00	0.00	0.00	0.00	0.00	0.00	0.00
1446.1	Private Organisationen o. Erwerbszweck	0.00	0.00	0.00	0.00	0.00	0.00	0.00	0.00	0.00	0.00	0.00
1447.1	Private Haushalte	0.00	0.00	0.00	0.00	0.00	0.00	0.00	0.00	0.00	0.00	0.00
1448.1	Ausland	0.00	0.00	0.00	0.00	0.00	0.00	0.00	0.00	0.00	0.00	0.00
Total Darlehen		0.00	0.00	0.00	0.00	0.00	0.00	0.00	0.00	0.00	0.00	0.00
Beteiligungen, Grundkapitalien												
1450.1	Bund	0.00	0.00	0.00	0.00	0.00	0.00	0.00	0.00	0.00	0.00	0.00
1451.1	Kantone	0.00	0.00	0.00	0.00	0.00	0.00	0.00	0.00	0.00	0.00	0.00
1452.1	Gemeinden, Zweckverbände	0.00	0.00	0.00	0.00	0.00	0.00	0.00	0.00	0.00	0.00	0.00
1453.1	Öffentliche Sozialversicherungen	0.00	0.00	0.00	0.00	0.00	0.00	0.00	0.00	0.00	0.00	0.00
1454.1	Öffentliche Unternehmungen	0.00	0.00	0.00	0.00	0.00	0.00	0.00	0.00	0.00	0.00	0.00
1455.1	Private Unternehmungen	0.00	0.00	0.00	0.00	0.00	0.00	0.00	0.00	0.00	0.00	0.00
1456.1	Private Organisationen o. Erwerbszweck	0.00	0.00	0.00	0.00	0.00	0.00	0.00	0.00	0.00	0.00	0.00
1457.1	Private Haushalte	0.00	0.00	0.00	0.00	0.00	0.00	0.00	0.00	0.00	0.00	0.00
1458.1	Ausland	0.00	0.00	0.00	0.00	0.00	0.00	0.00	0.00	0.00	0.00	0.00
Total Beteiligungen		0.00	0.00	0.00	0.00	0.00	0.00	0.00	0.00	0.00	0.00	0.00

Anhang

Anlagenspiegel - Verwaltungsvermögen

Eigenwirtschaftsbetrieb Wasserwerk (KSt 47101)	Anschaffungswerte				Kumulierte Abschreibungen						Buchwert 31.12.2023	
	Stand 01.01.2023	Zugänge (+) Abgänge (-)	Umglieder- ungen (+/-)	Stand 31.12.2023	Stand 01.01.2023	Planm. Abschreib.	Ausserplanm. Abschr. / WB	Abgänge (+)	Umglieder- ungen (+/-)	Stand 31.12.2023		
Investitionsbeiträge												
1460.1 Bund	0.00	0.00	0.00	0.00	0.00	0.00	0.00	0.00	0.00	0.00	0.00	0.00
1461.1 Kantone	0.00	0.00	0.00	0.00	0.00	0.00	0.00	0.00	0.00	0.00	0.00	0.00
1462.1 Gemeinden, Zweckverbände	0.00	0.00	0.00	0.00	0.00	0.00	0.00	0.00	0.00	0.00	0.00	0.00
1463.1 Öffentliche Sozialversicherungen	0.00	0.00	0.00	0.00	0.00	0.00	0.00	0.00	0.00	0.00	0.00	0.00
1464.1 Öffentliche Unternehmungen	0.00	0.00	0.00	0.00	0.00	0.00	0.00	0.00	0.00	0.00	0.00	0.00
1465.1 Private Unternehmungen	0.00	0.00	0.00	0.00	0.00	0.00	0.00	0.00	0.00	0.00	0.00	0.00
1466.1 Private Organisationen o. Erwerbszweck	0.00	0.00	0.00	0.00	0.00	0.00	0.00	0.00	0.00	0.00	0.00	0.00
1467.1 Private Haushalte	0.00	0.00	0.00	0.00	0.00	0.00	0.00	0.00	0.00	0.00	0.00	0.00
1468.1 Ausland	0.00	0.00	0.00	0.00	0.00	0.00	0.00	0.00	0.00	0.00	0.00	0.00
1469.1 Investitionsbeiträge an Anlagen im Bau	0.00	0.00	0.00	0.00	0.00	0.00	0.00	0.00	0.00	0.00	0.00	0.00
Total Investitionsbeiträge	0.00	0.00	0.00	0.00	0.00	0.00	0.00	0.00	0.00	0.00	0.00	0.00
Total Verwaltungsvermögen	18'719'837.87	85'399.97	0.00	18'805'237.84	-12'999'623.37	-71'181.50	-6'783.73	64'899.51	0.00	-13'012'689.09	5'792'548.75	
Total Nettoinvestitionen:					150'299.48							

Anhang

Anlagenspiegel - Verwaltungsvermögen

Eigenwirtschaftsbetrieb Abwasserbeseitigung (KSt 47201)	Anschaffungswerte				Kumulierte Abschreibungen						Buchwert 31.12.2023	
	Stand 01.01.2023	Zugänge (+) Abgänge (-)	Umglieder- ungen (+/-)	Stand 31.12.2023	Stand 01.01.2023	Planm. Abschreib.	Ausserplanm. Abschr. / WB	Abgänge (+)	Umglieder- ungen (+/-)	Stand 31.12.2023		
Sachanlagen VV												
1400.1 Grundstücke	0.00	0.00	0.00	0.00	0.00	0.00	0.00	0.00	0.00	0.00	0.00	0.00
1401.1 Strassen und Verkehrswege	0.00	0.00	0.00	0.00	0.00	0.00	0.00	0.00	0.00	0.00	0.00	0.00
1402.1 Wasserbau	0.00	0.00	0.00	0.00	0.00	0.00	0.00	0.00	0.00	0.00	0.00	0.00
1403.1 Übrige Tiefbauten	11'754'749.34	-213'643.40	62'915.42	11'604'021.36	-11'086'761.63	-107'490.17	-7'127.52	44'050.72	0.00	-11'157'328.60	0.00	446'692.76
1404.1 Hochbauten	0.00	0.00	0.00	0.00	0.00	0.00	0.00	0.00	0.00	0.00	0.00	0.00
1405.1 Waldungen	0.00	0.00	0.00	0.00	0.00	0.00	0.00	0.00	0.00	0.00	0.00	0.00
1406.1 Mobilien VV	0.00	0.00	0.00	0.00	0.00	0.00	0.00	0.00	0.00	0.00	0.00	0.00
1407.1 Anlagen im Bau VV	13'639.69	155'553.88	-62'915.42	106'278.15	0.00	0.00	0.00	0.00	0.00	0.00	0.00	106'278.15
1409.1 Übrige Sachanlagen	0.00	0.00	0.00	0.00	0.00	0.00	0.00	0.00	0.00	0.00	0.00	0.00
Total Sachanlagen	11'768'389.03	-58'089.52	0.00	11'710'299.51	-11'086'761.63	-107'490.17	-7'127.52	44'050.72	0.00	-11'157'328.60	0.00	552'970.91
Immaterielle Anlagen												
1420.1 Software	0.00	0.00	0.00	0.00	0.00	0.00	0.00	0.00	0.00	0.00	0.00	0.00
1421.1 Lizenzen, Nutzungsrechte, Markenrechte	0.00	0.00	0.00	0.00	0.00	0.00	0.00	0.00	0.00	0.00	0.00	0.00
1427.1 Immaterielle Anlagen in Realisierung	0.00	0.00	0.00	0.00	0.00	0.00	0.00	0.00	0.00	0.00	0.00	0.00
1429.1 Übrige immaterielle Anlagen	0.00	0.00	0.00	0.00	0.00	0.00	0.00	0.00	0.00	0.00	0.00	0.00
Total Immaterielle Anlagen	0.00	0.00	0.00	0.00	0.00	0.00	0.00	0.00	0.00	0.00	0.00	0.00

Anhang

Anlagenspiegel - Verwaltungsvermögen

Eigenwirtschaftsbetrieb Abwasserbeseitigung (KSt 47201)	Anschaffungswerte				Kumulierte Abschreibungen						Buchwert 31.12.2023	
	Stand 01.01.2023	Zugänge (+) Abgänge (-)	Umglieder- ungen (+/-)	Stand 31.12.2023	Stand 01.01.2023	Planm. Abschreib.	Ausserplanm. Abschr. / WB	Abgänge (+)	Umglieder- ungen (+/-)	Stand 31.12.2023		
Darlehen												
1440.1	Bund	0.00	0.00	0.00	0.00	0.00	0.00	0.00	0.00	0.00	0.00	0.00
1441.1	Kantone	0.00	0.00	0.00	0.00	0.00	0.00	0.00	0.00	0.00	0.00	0.00
1442.1	Gemeinden, Zweckverbände	0.00	0.00	0.00	0.00	0.00	0.00	0.00	0.00	0.00	0.00	0.00
1443.1	Öffentliche Sozialversicherungen	0.00	0.00	0.00	0.00	0.00	0.00	0.00	0.00	0.00	0.00	0.00
1444.1	Öffentliche Unternehmungen	0.00	0.00	0.00	0.00	0.00	0.00	0.00	0.00	0.00	0.00	0.00
1445.1	Private Unternehmungen	0.00	0.00	0.00	0.00	0.00	0.00	0.00	0.00	0.00	0.00	0.00
1446.1	Private Organisationen o. Erwerbszweck	0.00	0.00	0.00	0.00	0.00	0.00	0.00	0.00	0.00	0.00	0.00
1447.1	Private Haushalte	0.00	0.00	0.00	0.00	0.00	0.00	0.00	0.00	0.00	0.00	0.00
1448.1	Ausland	0.00	0.00	0.00	0.00	0.00	0.00	0.00	0.00	0.00	0.00	0.00
Total Darlehen		0.00	0.00	0.00	0.00	0.00	0.00	0.00	0.00	0.00	0.00	0.00
Beteiligungen, Grundkapitalien												
1450.1	Bund	0.00	0.00	0.00	0.00	0.00	0.00	0.00	0.00	0.00	0.00	0.00
1451.1	Kantone	0.00	0.00	0.00	0.00	0.00	0.00	0.00	0.00	0.00	0.00	0.00
1452.1	Gemeinden, Zweckverbände	0.00	0.00	0.00	0.00	0.00	0.00	0.00	0.00	0.00	0.00	0.00
1453.1	Öffentliche Sozialversicherungen	0.00	0.00	0.00	0.00	0.00	0.00	0.00	0.00	0.00	0.00	0.00
1454.1	Öffentliche Unternehmungen	1'381'359.00	0.00	0.00	1'381'359.00	0.00	0.00	0.00	0.00	0.00	0.00	1'381'359.00
1455.1	Private Unternehmungen	0.00	0.00	0.00	0.00	0.00	0.00	0.00	0.00	0.00	0.00	0.00
1456.1	Private Organisationen o. Erwerbszweck	0.00	0.00	0.00	0.00	0.00	0.00	0.00	0.00	0.00	0.00	0.00
1457.1	Private Haushalte	0.00	0.00	0.00	0.00	0.00	0.00	0.00	0.00	0.00	0.00	0.00
1458.1	Ausland	0.00	0.00	0.00	0.00	0.00	0.00	0.00	0.00	0.00	0.00	0.00
Total Beteiligungen		1'381'359.00	0.00	0.00	1'381'359.00	0.00	0.00	0.00	0.00	0.00	0.00	1'381'359.00

Anhang

Anlagenspiegel - Verwaltungsvermögen

Eigenwirtschaftsbetrieb Abwasserbeseitigung (KSt 47201)	Anschaffungswerte				Kumulierte Abschreibungen						Buchwert 31.12.2023	
	Stand 01.01.2023	Zugänge (+) Abgänge (-)	Umglieder- ungen (+/-)	Stand 31.12.2023	Stand 01.01.2023	Planm. Abschreib.	Ausserplanm. Abschr. / WB	Abgänge (+)	Umglieder- ungen (+/-)	Stand 31.12.2023		
Investitionsbeiträge												
1460.1 Bund	0.00	0.00	0.00	0.00	0.00	0.00	0.00	0.00	0.00	0.00	0.00	0.00
1461.1 Kantone	0.00	0.00	0.00	0.00	0.00	0.00	0.00	0.00	0.00	0.00	0.00	0.00
1462.1 Gemeinden, Zweckverbände	0.00	0.00	0.00	0.00	0.00	0.00	0.00	0.00	0.00	0.00	0.00	0.00
1463.1 Öffentliche Sozialversicherungen	0.00	0.00	0.00	0.00	0.00	0.00	0.00	0.00	0.00	0.00	0.00	0.00
1464.1 Öffentliche Unternehmungen	0.00	0.00	0.00	0.00	0.00	0.00	0.00	0.00	0.00	0.00	0.00	0.00
1465.1 Private Unternehmungen	0.00	0.00	0.00	0.00	0.00	0.00	0.00	0.00	0.00	0.00	0.00	0.00
1466.1 Private Organisationen o. Erwerbszweck	0.00	0.00	0.00	0.00	0.00	0.00	0.00	0.00	0.00	0.00	0.00	0.00
1467.1 Private Haushalte	0.00	0.00	0.00	0.00	0.00	0.00	0.00	0.00	0.00	0.00	0.00	0.00
1468.1 Ausland	0.00	0.00	0.00	0.00	0.00	0.00	0.00	0.00	0.00	0.00	0.00	0.00
1469.1 Investitionsbeiträge an Anlagen im Bau	0.00	0.00	0.00	0.00	0.00	0.00	0.00	0.00	0.00	0.00	0.00	0.00
Total Investitionsbeiträge	0.00	0.00	0.00	0.00	0.00	0.00	0.00	0.00	0.00	0.00	0.00	0.00
Total Verwaltungsvermögen	13'149'748.03	-58'089.52	0.00	13'091'658.51	-11'086'761.63	-107'490.17	-7'127.52	44'050.72	0.00	-11'157'328.60	1'934'329.91	
Total Nettoinvestitionen:					-14'038.80							

Anhang

Anlagenspiegel - Verwaltungsvermögen

Eigenwirtschaftsbetrieb Abfallbeseitigung (KSt 57301)	Anschaffungswerte				Kumulierte Abschreibungen							Buchwert 31.12.2023
	Stand 01.01.2023	Zugänge (+) Abgänge (-)	Umglieder- ungen (+/-)	Stand 31.12.2023	Stand 01.01.2023	Planm. Abschreib.	Ausserplanm. Abschr. / WB	Abgänge (+)	Umglieder- ungen (+/-)	Stand 31.12.2023		
Sachanlagen VV												
1400.1	Grundstücke	0.00	0.00	0.00	0.00	0.00	0.00	0.00	0.00	0.00	0.00	0.00
1401.1	Strassen und Verkehrswege	0.00	0.00	0.00	0.00	0.00	0.00	0.00	0.00	0.00	0.00	0.00
1402.1	Wasserbau	0.00	0.00	0.00	0.00	0.00	0.00	0.00	0.00	0.00	0.00	0.00
1403.1	Übrige Tiefbauten	115'098.47	0.00	0.00	115'098.47	-57'898.47	-2'600.00	0.00	0.00	0.00	-60'498.47	54'600.00
1404.1	Hochbauten	0.00	0.00	0.00	0.00	0.00	0.00	0.00	0.00	0.00	0.00	0.00
1405.1	Waldungen	0.00	0.00	0.00	0.00	0.00	0.00	0.00	0.00	0.00	0.00	0.00
1406.1	Mobilien VV	0.00	0.00	0.00	0.00	0.00	0.00	0.00	0.00	0.00	0.00	0.00
1407.1	Anlagen im Bau VV	0.00	0.00	0.00	0.00	0.00	0.00	0.00	0.00	0.00	0.00	0.00
1409.1	Übrige Sachanlagen	0.00	0.00	0.00	0.00	0.00	0.00	0.00	0.00	0.00	0.00	0.00
Total Sachanlagen		115'098.47	0.00	0.00	115'098.47	-57'898.47	-2'600.00	0.00	0.00	0.00	-60'498.47	54'600.00
Immaterielle Anlagen												
1420.1	Software	0.00	0.00	0.00	0.00	0.00	0.00	0.00	0.00	0.00	0.00	0.00
1421.1	Lizenzen, Nutzungsrechte, Markenrechte	0.00	0.00	0.00	0.00	0.00	0.00	0.00	0.00	0.00	0.00	0.00
1427.1	Immaterielle Anlagen in Realisierung	0.00	0.00	0.00	0.00	0.00	0.00	0.00	0.00	0.00	0.00	0.00
1429.1	Übrige immaterielle Anlagen	0.00	0.00	0.00	0.00	0.00	0.00	0.00	0.00	0.00	0.00	0.00
Total Immaterielle Anlagen		0.00	0.00	0.00	0.00	0.00	0.00	0.00	0.00	0.00	0.00	0.00

Anhang

Anlagenspiegel - Verwaltungsvermögen

Eigenwirtschaftsbetrieb Abfallbeseitigung (KSt 57301)	Anschaffungswerte				Kumulierte Abschreibungen						Buchwert 31.12.2023	
	Stand 01.01.2023	Zugänge (+) Abgänge (-)	Umglieder- ungen (+/-)	Stand 31.12.2023	Stand 01.01.2023	Planm. Abschreib.	Ausserplanm. Abschr. / WB	Abgänge (+)	Umglieder- ungen (+/-)	Stand 31.12.2023		
Darlehen												
1440.1	Bund	0.00	0.00	0.00	0.00	0.00	0.00	0.00	0.00	0.00	0.00	0.00
1441.1	Kantone	0.00	0.00	0.00	0.00	0.00	0.00	0.00	0.00	0.00	0.00	0.00
1442.1	Gemeinden, Zweckverbände	0.00	0.00	0.00	0.00	0.00	0.00	0.00	0.00	0.00	0.00	0.00
1443.1	Öffentliche Sozialversicherungen	0.00	0.00	0.00	0.00	0.00	0.00	0.00	0.00	0.00	0.00	0.00
1444.1	Öffentliche Unternehmungen	0.00	0.00	0.00	0.00	0.00	0.00	0.00	0.00	0.00	0.00	0.00
1445.1	Private Unternehmungen	0.00	0.00	0.00	0.00	0.00	0.00	0.00	0.00	0.00	0.00	0.00
1446.1	Private Organisationen o. Erwerbszweck	0.00	0.00	0.00	0.00	0.00	0.00	0.00	0.00	0.00	0.00	0.00
1447.1	Private Haushalte	0.00	0.00	0.00	0.00	0.00	0.00	0.00	0.00	0.00	0.00	0.00
1448.1	Ausland	0.00	0.00	0.00	0.00	0.00	0.00	0.00	0.00	0.00	0.00	0.00
Total Darlehen		0.00	0.00	0.00	0.00	0.00	0.00	0.00	0.00	0.00	0.00	0.00
Beteiligungen, Grundkapitalien												
1450.1	Bund	0.00	0.00	0.00	0.00	0.00	0.00	0.00	0.00	0.00	0.00	0.00
1451.1	Kantone	0.00	0.00	0.00	0.00	0.00	0.00	0.00	0.00	0.00	0.00	0.00
1452.1	Gemeinden, Zweckverbände	0.00	0.00	0.00	0.00	0.00	0.00	0.00	0.00	0.00	0.00	0.00
1453.1	Öffentliche Sozialversicherungen	0.00	0.00	0.00	0.00	0.00	0.00	0.00	0.00	0.00	0.00	0.00
1454.1	Öffentliche Unternehmungen	0.00	0.00	0.00	0.00	0.00	0.00	0.00	0.00	0.00	0.00	0.00
1455.1	Private Unternehmungen	0.00	0.00	0.00	0.00	0.00	0.00	0.00	0.00	0.00	0.00	0.00
1456.1	Private Organisationen o. Erwerbszweck	0.00	0.00	0.00	0.00	0.00	0.00	0.00	0.00	0.00	0.00	0.00
1457.1	Private Haushalte	0.00	0.00	0.00	0.00	0.00	0.00	0.00	0.00	0.00	0.00	0.00
1458.1	Ausland	0.00	0.00	0.00	0.00	0.00	0.00	0.00	0.00	0.00	0.00	0.00
Total Beteiligungen		0.00	0.00	0.00	0.00	0.00	0.00	0.00	0.00	0.00	0.00	0.00

Anhang

Anlagenspiegel - Verwaltungsvermögen

	Anschaffungswerte				Kumulierte Abschreibungen						Buchwert 31.12.2023	
	Stand 01.01.2023	Zugänge (+) Abgänge (-)	Umglieder- ungen (+/-)	Stand 31.12.2023	Stand 01.01.2023	Planm. Abschreib.	Ausserplanm. Abschr. / WB	Abgänge (+)	Umglieder- ungen (+/-)	Stand 31.12.2023		
Eigenwirtschaftsbetrieb												
Abfallbeseitigung (KSt 57301)												
Investitionsbeiträge												
1460.1	Bund	0.00	0.00	0.00	0.00	0.00	0.00	0.00	0.00	0.00	0.00	0.00
1461.1	Kantone	0.00	0.00	0.00	0.00	0.00	0.00	0.00	0.00	0.00	0.00	0.00
1462.1	Gemeinden, Zweckverbände	0.00	0.00	0.00	0.00	0.00	0.00	0.00	0.00	0.00	0.00	0.00
1463.1	Öffentliche Sozialversicherungen	0.00	0.00	0.00	0.00	0.00	0.00	0.00	0.00	0.00	0.00	0.00
1464.1	Öffentliche Unternehmungen	0.00	0.00	0.00	0.00	0.00	0.00	0.00	0.00	0.00	0.00	0.00
1465.1	Private Unternehmungen	0.00	0.00	0.00	0.00	0.00	0.00	0.00	0.00	0.00	0.00	0.00
1466.1	Private Organisationen o. Erwerbszweck	0.00	0.00	0.00	0.00	0.00	0.00	0.00	0.00	0.00	0.00	0.00
1467.1	Private Haushalte	0.00	0.00	0.00	0.00	0.00	0.00	0.00	0.00	0.00	0.00	0.00
1468.1	Ausland	0.00	0.00	0.00	0.00	0.00	0.00	0.00	0.00	0.00	0.00	0.00
1469.1	Investitionsbeiträge an Anlagen im Bau	0.00	0.00	0.00	0.00	0.00	0.00	0.00	0.00	0.00	0.00	0.00
Total Investitionsbeiträge		0.00	0.00	0.00	0.00	0.00	0.00	0.00	0.00	0.00	0.00	0.00
Total Verwaltungsvermögen		115'098.47	0.00	0.00	115'098.47	-57'898.47	-2'600.00	0.00	0.00	0.00	-60'498.47	54'600.00
Total Nettoinvestitionen:		0.00										

Anhang

Anlagenspiegel - Verwaltungsvermögen

Eigenwirtschaftsbetrieb Elektrizitätswerk - Netz (KSt 48711)	Anschaffungswerte				Kumulierte Abschreibungen						Buchwert 31.12.2023	
	Stand 01.01.2023	Zugänge (+) Abgänge (-)	Umglieder- ungen (+/-)	Stand 31.12.2023	Stand 01.01.2023	Planm. Abschreib.	Ausserplanm. Abschr. / WB	Abgänge (+)	Umglieder- ungen (+/-)	Stand 31.12.2023		
Sachanlagen VV												
1400.1	Grundstücke	769'166.19	0.00	0.00	769'166.19	0.00	0.00	0.00	0.00	0.00	0.00	769'166.19
1401.1	Strassen und Verkehrswege	0.00	0.00	0.00	0.00	0.00	0.00	0.00	0.00	0.00	0.00	0.00
1402.1	Wasserbau	0.00	0.00	0.00	0.00	0.00	0.00	0.00	0.00	0.00	0.00	0.00
1403.1	Übrige Tiefbauten	25'234'199.95	-2'055'995.09	0.00	23'178'204.86	-10'861'738.29	-620'075.34	-1'332'949.23	2'001'843.39	0.00	-10'812'919.47	12'365'285.39
1404.1	Hochbauten	0.00	0.00	0.00	0.00	0.00	0.00	0.00	0.00	0.00	0.00	0.00
1405.1	Waldungen	0.00	0.00	0.00	0.00	0.00	0.00	0.00	0.00	0.00	0.00	0.00
1406.1	Mobilien VV	0.00	0.00	0.00	0.00	0.00	0.00	0.00	0.00	0.00	0.00	0.00
1407.1	Anlagen im Bau VV	588'634.77	1'615'895.25	0.00	2'204'530.02	0.00	0.00	0.00	0.00	0.00	0.00	2'204'530.02
1409.1	Übrige Sachanlagen	0.00	0.00	0.00	0.00	0.00	0.00	0.00	0.00	0.00	0.00	0.00
Total Sachanlagen		26'592'000.91	-440'099.84	0.00	26'151'901.07	-10'861'738.29	-620'075.34	-1'332'949.23	2'001'843.39	0.00	-10'812'919.47	15'338'981.60
Immaterielle Anlagen												
1420.1	Software	0.00	0.00	0.00	0.00	0.00	0.00	0.00	0.00	0.00	0.00	0.00
1421.1	Lizenzen, Nutzungsrechte, Markenrechte	0.00	0.00	0.00	0.00	0.00	0.00	0.00	0.00	0.00	0.00	0.00
1427.1	Immaterielle Anlagen in Realisierung	0.00	0.00	0.00	0.00	0.00	0.00	0.00	0.00	0.00	0.00	0.00
1429.1	Übrige immaterielle Anlagen	0.00	0.00	0.00	0.00	0.00	0.00	0.00	0.00	0.00	0.00	0.00
Total Immaterielle Anlagen		0.00	0.00	0.00	0.00	0.00	0.00	0.00	0.00	0.00	0.00	0.00

Anhang

Anlagenspiegel - Verwaltungsvermögen

Eigenwirtschaftsbetrieb Elektrizitätswerk - Netz (KSt 48711)	Anschaffungswerte				Kumulierte Abschreibungen						Buchwert 31.12.2023	
	Stand 01.01.2023	Zugänge (+) Abgänge (-)	Umglieder- ungen (+/-)	Stand 31.12.2023	Stand 01.01.2023	Planm. Abschreib.	Ausserplanm. Abschr. / WB	Abgänge (+)	Umglieder- ungen (+/-)	Stand 31.12.2023		
Darlehen												
1440.1	Bund	0.00	0.00	0.00	0.00	0.00	0.00	0.00	0.00	0.00	0.00	0.00
1441.1	Kantone	0.00	0.00	0.00	0.00	0.00	0.00	0.00	0.00	0.00	0.00	0.00
1442.1	Gemeinden, Zweckverbände	0.00	0.00	0.00	0.00	0.00	0.00	0.00	0.00	0.00	0.00	0.00
1443.1	Öffentliche Sozialversicherungen	0.00	0.00	0.00	0.00	0.00	0.00	0.00	0.00	0.00	0.00	0.00
1444.1	Öffentliche Unternehmungen	0.00	0.00	0.00	0.00	0.00	0.00	0.00	0.00	0.00	0.00	0.00
1445.1	Private Unternehmungen	0.00	0.00	0.00	0.00	0.00	0.00	0.00	0.00	0.00	0.00	0.00
1446.1	Private Organisationen o. Erwerbszweck	0.00	0.00	0.00	0.00	0.00	0.00	0.00	0.00	0.00	0.00	0.00
1447.1	Private Haushalte	0.00	0.00	0.00	0.00	0.00	0.00	0.00	0.00	0.00	0.00	0.00
1448.1	Ausland	0.00	0.00	0.00	0.00	0.00	0.00	0.00	0.00	0.00	0.00	0.00
Total Darlehen		0.00	0.00	0.00	0.00	0.00	0.00	0.00	0.00	0.00	0.00	0.00
Beteiligungen, Grundkapitalien												
1450.1	Bund	0.00	0.00	0.00	0.00	0.00	0.00	0.00	0.00	0.00	0.00	0.00
1451.1	Kantone	0.00	0.00	0.00	0.00	0.00	0.00	0.00	0.00	0.00	0.00	0.00
1452.1	Gemeinden, Zweckverbände	0.00	0.00	0.00	0.00	0.00	0.00	0.00	0.00	0.00	0.00	0.00
1453.1	Öffentliche Sozialversicherungen	0.00	0.00	0.00	0.00	0.00	0.00	0.00	0.00	0.00	0.00	0.00
1454.1	Öffentliche Unternehmungen	0.00	0.00	0.00	0.00	0.00	0.00	0.00	0.00	0.00	0.00	0.00
1455.1	Private Unternehmungen	0.00	0.00	0.00	0.00	0.00	0.00	0.00	0.00	0.00	0.00	0.00
1456.1	Private Organisationen o. Erwerbszweck	0.00	0.00	0.00	0.00	0.00	0.00	0.00	0.00	0.00	0.00	0.00
1457.1	Private Haushalte	0.00	0.00	0.00	0.00	0.00	0.00	0.00	0.00	0.00	0.00	0.00
1458.1	Ausland	0.00	0.00	0.00	0.00	0.00	0.00	0.00	0.00	0.00	0.00	0.00
Total Beteiligungen		0.00	0.00	0.00	0.00	0.00	0.00	0.00	0.00	0.00	0.00	0.00

Anhang

Anlagenspiegel - Verwaltungsvermögen

Eigenwirtschaftsbetrieb Elektrizitätswerk - Netz (KSt 48711)	Anschaffungswerte				Kumulierte Abschreibungen						Buchwert 31.12.2023	
	Stand 01.01.2023	Zugänge (+) Abgänge (-)	Umglieder- ungen (+/-)	Stand 31.12.2023	Stand 01.01.2023	Planm. Abschreib.	Ausserplanm. Abschr. / WB	Abgänge (+)	Umglieder- ungen (+/-)	Stand 31.12.2023		
Investitionsbeiträge												
1460.1	Bund	0.00	0.00	0.00	0.00	0.00	0.00	0.00	0.00	0.00	0.00	0.00
1461.1	Kantone	0.00	0.00	0.00	0.00	0.00	0.00	0.00	0.00	0.00	0.00	0.00
1462.1	Gemeinden, Zweckverbände	0.00	0.00	0.00	0.00	0.00	0.00	0.00	0.00	0.00	0.00	0.00
1463.1	Öffentliche Sozialversicherungen	0.00	0.00	0.00	0.00	0.00	0.00	0.00	0.00	0.00	0.00	0.00
1464.1	Öffentliche Unternehmungen	0.00	0.00	0.00	0.00	0.00	0.00	0.00	0.00	0.00	0.00	0.00
1465.1	Private Unternehmungen	0.00	0.00	0.00	0.00	0.00	0.00	0.00	0.00	0.00	0.00	0.00
1466.1	Private Organisationen o. Erwerbszweck	0.00	0.00	0.00	0.00	0.00	0.00	0.00	0.00	0.00	0.00	0.00
1467.1	Private Haushalte	0.00	0.00	0.00	0.00	0.00	0.00	0.00	0.00	0.00	0.00	0.00
1468.1	Ausland	0.00	0.00	0.00	0.00	0.00	0.00	0.00	0.00	0.00	0.00	0.00
1469.1	Investitionsbeiträge an Anlagen im Bau	0.00	0.00	0.00	0.00	0.00	0.00	0.00	0.00	0.00	0.00	0.00
Total Investitionsbeiträge		0.00	0.00	0.00	0.00	0.00	0.00	0.00	0.00	0.00	0.00	0.00
Total Verwaltungsvermögen		26'592'000.91	-440'099.84	0.00	26'151'901.07	-10'861'738.29	-620'075.34	-1'332'949.23	2'001'843.39	0.00	-10'812'919.47	15'338'981.60
Total Nettoinvestitionen:		1'561'743.55										

Anhang

Anlagenspiegel - Verwaltungsvermögen

Eigenwirtschaftsbetrieb Elektrizitätswerk - Energie (KSt 48712)	Anschaffungswerte				Kumulierte Abschreibungen							Buchwert 31.12.2023
	Stand 01.01.2023	Zugänge (+) Abgänge (-)	Umglieder- ungen (+/-)	Stand 31.12.2023	Stand 01.01.2023	Planm. Abschreib.	Ausserplanm. Abschr. / WB	Abgänge (+)	Umglieder- ungen (+/-)	Stand 31.12.2023		
Sachanlagen VV												
1400.1	Grundstücke	0.00	0.00	0.00	0.00	0.00	0.00	0.00	0.00	0.00	0.00	0.00
1401.1	Strassen und Verkehrswege	0.00	0.00	0.00	0.00	0.00	0.00	0.00	0.00	0.00	0.00	0.00
1402.1	Wasserbau	0.00	0.00	0.00	0.00	0.00	0.00	0.00	0.00	0.00	0.00	0.00
1403.1	Übrige Tiefbauten	0.00	0.00	0.00	0.00	0.00	0.00	0.00	0.00	0.00	0.00	0.00
1404.1	Hochbauten	509'235.12	0.00	0.00	509'235.12	-422'967.05	-11'220.86	0.00	0.00	0.00	-434'187.91	75'047.21
1405.1	Waldungen	0.00	0.00	0.00	0.00	0.00	0.00	0.00	0.00	0.00	0.00	0.00
1406.1	Mobilien VV	0.00	0.00	0.00	0.00	0.00	0.00	0.00	0.00	0.00	0.00	0.00
1407.1	Anlagen im Bau VV	0.00	0.00	0.00	0.00	0.00	0.00	0.00	0.00	0.00	0.00	0.00
1409.1	Übrige Sachanlagen	0.00	0.00	0.00	0.00	0.00	0.00	0.00	0.00	0.00	0.00	0.00
Total Sachanlagen		509'235.12	0.00	0.00	509'235.12	-422'967.05	-11'220.86	0.00	0.00	0.00	-434'187.91	75'047.21
Immaterielle Anlagen												
1420.1	Software	0.00	0.00	0.00	0.00	0.00	0.00	0.00	0.00	0.00	0.00	0.00
1421.1	Lizenzen, Nutzungsrechte, Markenrechte	0.00	0.00	0.00	0.00	0.00	0.00	0.00	0.00	0.00	0.00	0.00
1427.1	Immaterielle Anlagen in Realisierung	0.00	0.00	0.00	0.00	0.00	0.00	0.00	0.00	0.00	0.00	0.00
1429.1	Übrige immaterielle Anlagen	0.00	0.00	0.00	0.00	0.00	0.00	0.00	0.00	0.00	0.00	0.00
Total Immaterielle Anlagen		0.00	0.00	0.00	0.00	0.00	0.00	0.00	0.00	0.00	0.00	0.00

Anhang

Anlagenspiegel - Verwaltungsvermögen

Eigenwirtschaftsbetrieb Elektrizitätswerk - Energie (KSt 48712)	Anschaffungswerte				Kumulierte Abschreibungen							Buchwert 31.12.2023
	Stand 01.01.2023	Zugänge (+) Abgänge (-)	Umglieder- ungen (+/-)	Stand 31.12.2023	Stand 01.01.2023	Planm. Abschreib.	Ausserplanm. Abschr. / WB	Abgänge (+)	Umglieder- ungen (+/-)	Stand 31.12.2023		
Darlehen												
1440.1 Bund	0.00	0.00	0.00	0.00	0.00	0.00	0.00	0.00	0.00	0.00	0.00	0.00
1441.1 Kantone	0.00	0.00	0.00	0.00	0.00	0.00	0.00	0.00	0.00	0.00	0.00	0.00
1442.1 Gemeinden, Zweckverbände	0.00	0.00	0.00	0.00	0.00	0.00	0.00	0.00	0.00	0.00	0.00	0.00
1443.1 Öffentliche Sozialversicherungen	0.00	0.00	0.00	0.00	0.00	0.00	0.00	0.00	0.00	0.00	0.00	0.00
1444.1 Öffentliche Unternehmungen	0.00	0.00	0.00	0.00	0.00	0.00	0.00	0.00	0.00	0.00	0.00	0.00
1445.1 Private Unternehmungen	0.00	0.00	0.00	0.00	0.00	0.00	0.00	0.00	0.00	0.00	0.00	0.00
1446.1 Private Organisationen o. Erwerbszweck	0.00	0.00	0.00	0.00	0.00	0.00	0.00	0.00	0.00	0.00	0.00	0.00
1447.1 Private Haushalte	0.00	0.00	0.00	0.00	0.00	0.00	0.00	0.00	0.00	0.00	0.00	0.00
1448.1 Ausland	0.00	0.00	0.00	0.00	0.00	0.00	0.00	0.00	0.00	0.00	0.00	0.00
Total Darlehen	0.00	0.00	0.00	0.00	0.00	0.00	0.00	0.00	0.00	0.00	0.00	0.00
Beteiligungen, Grundkapitalien												
1450.1 Bund	0.00	0.00	0.00	0.00	0.00	0.00	0.00	0.00	0.00	0.00	0.00	0.00
1451.1 Kantone	0.00	0.00	0.00	0.00	0.00	0.00	0.00	0.00	0.00	0.00	0.00	0.00
1452.1 Gemeinden, Zweckverbände	0.00	0.00	0.00	0.00	0.00	0.00	0.00	0.00	0.00	0.00	0.00	0.00
1453.1 Öffentliche Sozialversicherungen	0.00	0.00	0.00	0.00	0.00	0.00	0.00	0.00	0.00	0.00	0.00	0.00
1454.1 Öffentliche Unternehmungen	26'000.00	0.00	0.00	26'000.00	0.00	0.00	0.00	0.00	0.00	0.00	0.00	26'000.00
1455.1 Private Unternehmungen	0.00	0.00	0.00	0.00	0.00	0.00	0.00	0.00	0.00	0.00	0.00	0.00
1456.1 Private Organisationen o. Erwerbszweck	0.00	0.00	0.00	0.00	0.00	0.00	0.00	0.00	0.00	0.00	0.00	0.00
1457.1 Private Haushalte	0.00	0.00	0.00	0.00	0.00	0.00	0.00	0.00	0.00	0.00	0.00	0.00
1458.1 Ausland	0.00	0.00	0.00	0.00	0.00	0.00	0.00	0.00	0.00	0.00	0.00	0.00
Total Beteiligungen	26'000.00	0.00	0.00	26'000.00	0.00	0.00	0.00	0.00	0.00	0.00	0.00	26'000.00

Anhang

Anlagenspiegel - Verwaltungsvermögen

Eigenwirtschaftsbetrieb Elektrizitätswerk - Energie (KSt 48712)	Anschaffungswerte				Kumulierte Abschreibungen							Buchwert 31.12.2023
	Stand 01.01.2023	Zugänge (+) Abgänge (-)	Umglieder- ungen (+/-)	Stand 31.12.2023	Stand 01.01.2023	Planm. Abschreib.	Ausserplanm. Abschr. / WB	Abgänge (+)	Umglieder- ungen (+/-)	Stand 31.12.2023		
Investitionsbeiträge												
1460.1 Bund	0.00	0.00	0.00	0.00	0.00	0.00	0.00	0.00	0.00	0.00	0.00	0.00
1461.1 Kantone	0.00	0.00	0.00	0.00	0.00	0.00	0.00	0.00	0.00	0.00	0.00	0.00
1462.1 Gemeinden, Zweckverbände	0.00	0.00	0.00	0.00	0.00	0.00	0.00	0.00	0.00	0.00	0.00	0.00
1463.1 Öffentliche Sozialversicherungen	0.00	0.00	0.00	0.00	0.00	0.00	0.00	0.00	0.00	0.00	0.00	0.00
1464.1 Öffentliche Unternehmungen	0.00	0.00	0.00	0.00	0.00	0.00	0.00	0.00	0.00	0.00	0.00	0.00
1465.1 Private Unternehmungen	0.00	0.00	0.00	0.00	0.00	0.00	0.00	0.00	0.00	0.00	0.00	0.00
1466.1 Private Organisationen o. Erwerbszweck	0.00	0.00	0.00	0.00	0.00	0.00	0.00	0.00	0.00	0.00	0.00	0.00
1467.1 Private Haushalte	0.00	0.00	0.00	0.00	0.00	0.00	0.00	0.00	0.00	0.00	0.00	0.00
1468.1 Ausland	0.00	0.00	0.00	0.00	0.00	0.00	0.00	0.00	0.00	0.00	0.00	0.00
1469.1 Investitionsbeiträge an Anlagen im Bau	0.00	0.00	0.00	0.00	0.00	0.00	0.00	0.00	0.00	0.00	0.00	0.00
Total Investitionsbeiträge	0.00	0.00	0.00	0.00	0.00	0.00	0.00	0.00	0.00	0.00	0.00	0.00
Total Verwaltungsvermögen	535'235.12	0.00	0.00	535'235.12	-422'967.05	-11'220.86	0.00	0.00	0.00	-434'187.91	101'047.21	

Total Nettoinvestitionen: 0.00

Anhang

Beteiligungsspiegel

Name Sitz	Rechtsform / Vertragsform	Rechnungs- legungsnorm	Tätigkeits- gebiet	Nominalka- pital (100%)	Eigentums- anteil	Stimmanteil Exekutive	Stimmanteil Legislative	Spezifische Risiken	Anschaff- ungswert	Buchwert 31.12.2023
Bilanzierte Beteiligungen im Verwaltungsvermögen										
ARA Meilen-Herrliberg-Uetikon am See	Zweckverband	HRM	Abwasserents	6'838'412	20.20%	28.57%	Aus den Statu		1'381'359.00	1'381'359.00
Didico AG	Aktiengesellschaft	OR	Internet, TV, C	100'000	50.00%	1/5 bis 1/3	50.00%	max. 250t Fr. :	50'000.00	34'700.00
Energie 360 Grad AG	Aktiengesellschaft	SGF	Energieversor	69'000'000	0.12%	-	0.12%		179'718.70	84'640.00
iStrom AG, Wohlen AG	Aktiengesellschaft	OR	Energiebesch:	203'250	12.79%	20.00%	12.79%		26'000.00	26'000.00
Siedlungsbaugenossenschaft Herrliberg	Genossenschaft	OR	Wohnbau	16'349'100	0.61%	0.00%	0.38%		100'000.00	100'000.00
Spital Männedorf AG	Aktiengesellschaft	OR	Gesundheit	54'417'025	9.01%	12.50%	9.01%		4'902'853.41	4'902'853.41
Total Beteiligungen im Verwaltungsvermögen									6'639'931.11	6'529'552.41

Nicht bilanzierte Beteiligungen und Verträge

Gasthof zum Löwen Meilen AG	Aktiengesellschaft								2'500.00	-
Gen. Hoch-Etzel, Feusisberg	Genossenschaft								10'000.00	-
Gen. Kunsteisbahn Küsnacht	Genossenschaft								10'000.00	-
Gen. MS Etzel, Zürich	Genossenschaft								6'000.00	-
Gen. Theater für den Kt. Zürich	Genossenschaft								1'200.00	-
Opernhaus Zürich AG	Aktiengesellschaft								3'600.00	-
Pferdesport Pfannenstiel AG	Aktiengesellschaft								25'000.00	-
Radio- und FernsehGen. Zürich Schaffl	Genossenschaft								250.00	-
Radio Zürisee AG (der Nennwert war b)	Aktiengesellschaft								1'100.00	-
Rufalipark Obersaxen Mundaun AG	Aktiengesellschaft								2'000.00	-
Zürichsee-Schiffahrtsgesellschaft AG (z)	Aktiengesellschaft								98'900.00	-

Beteiligungsspiegel

Name Sitz	Rechtsform / Vertragsform	Rechnungs- legungsnorm	Tätigkeits- gebiet	Nominalka- pital (100%)	Eigentums- anteil	Stimmanteil Exekutive	Stimmanteil Legislative	Spezifische Risiken	Anschaff- ungswert	Buchwert 31.12.2023
Öffentlich-rechtliche Unternehmen (nach Gemeindegesetz)										
Erwachsenenschutz des Bezirks Meiler	Zweckverband	HRM	Führung einer	0		9.09%	Im Verhältnis der Stimmberechtigten der Verbandsgemeinde			-
Gemeinsame Sekundarschule Erlenbar	Zweckverband	HRM	Bildung, Seku	0		50.00%	Im Verhältnis der Stimmberechtigten der Verbandsgemeinde			-
Kehrichtverwertung Zürcher Oberland (Zweckverband	HRM	Bau, Betrieb u	0	1.15663%	0.00%	Im Verhältnis der Stimmberechtigten der Verbandsgemeinde			-
Schulpsychologischer Beratungsdienst	Zweckverband	HRM	schulpsycholo	0		9.09%	Im Verhältnis der Stimmberechtigten der Verbandsgemeinde			-
Seewasserwerk Meilen-Herrliberg-Egg	Zweckverband	HRM	Wasserversor	0		28.57%	Im Verhältnis der Stimmberechtigten der Verbandsgemeinde			-
Zürcher Planungsgruppe Pfannenstil	Zweckverband	HRM	Wahrnehmung	0		8.33%	Im Verhältnis der Stimmberechtigten der Verbandsgemeinde			-
Anschlussverträge										
Betreibungsamt Meilen	ÖRK	HRM	Betreibungsamt							-
Feuerwehr Meilen	ÖRK	HRM	Feuerwehrorganisation							-
Gemeindepolizei Meilen	ÖRK	HRM	Sicherheit							-
Katastrophenstab Meilen	ÖRK	HRM	Zivilschutzorganisation							-
Schiessanlage Meilen	ÖRK	HRM	Sicherheit							-
Zivilschutz Meilen	ÖRK	HRM	Zivilschutzorganisation							-
Zivilstandsamt Küsnacht	ÖRK	HRM	Zivilstandskreis							-

Anhang

Gewährleistungsspiegel / Eventualverbindlichkeiten

Name Sitz	Art der Verpflichtung	Datum	Verfallzeit	Verpflichtung Betrag	Eigentümer, wesentl. Miteigentümer	Spezifische zus. Angaben	Zahlungsströme im Rechnungsjahr
Eventualverbindlichkeiten (Bürgschaften, Garantieverpflichtungen, Defizitgarantien etc.)							
Verein Herrliberg Plus	Defizitgarantie	GV 26.11.1997	-	max. 30'000 Fr./Jahr		Nachtbus	30'000.00
Kulturkreis Herrliberg	Defizitgarantie	GRB 09.02.2016	-	max. 35'000 Fr./Jahr (brutto ohne Berücksichtigung von Staatsbeiträgen)			29'707.68
Verein SpiteX Zürich	Anteil am Betriebsdefizit	GRB 12.06.2018 (Leistungsvereinbarung)	31.12.2022			Defizitgarantie gem. § 10 Abs. 1 Z. 1 lit. a) StGG	981'937.83
Didico AG	Solidarische Haftung	GRB 31.03.2020		max. 250'000 Fr.			-
Seerettungsdienst Hor	Aufwandsbeteiligung	GRB 10.04.2001	-	Nettoaufw. n. Einw.	Horg./Oberr./Thalw./Höfli	einfache Gesellsch.	8'251.35
BVK Zürich	Eventualverpflichtung	BVK Vertragsübersicht 20.8041.00		max. 1'072'394.80 Fr.		Unterdeckung -2.9 %	-
Weitere Verpflichtungen (Altlasten, Konventionalstrafen)							
Altlast Stao-Nr. 0152/D.0003 (Kat. 1867)					Erich Haab, Schlattstr. Ablagerungsstandort "I"		-
Altlast Stao-Nr. 0152/D.0004 (Kat. 5857, 5861, 5885, 6021, 6309)					Diverse Ablagerungsstandort "I"		-
Altlast Stao-Nr. 0152/D.0005 (Kat. 4139)					Ivan Hofer, Chapfstr. 1 Ablagerungsstandort "I"		-
Altlast Stao-Nr. 0152/D.0007 (Kat. 1208, 1209, 4702, 4933, 4934)					Diverse Ablagerungsstandort "I"		-
Altlast Stao-Nr. 0152/D.0020 (Kat. 6825)					Politische Gemeinde H Grümpelloch, Deponie		-
Altlast Stao-Nr. 0152/D.0026-003 (Kat. 6513)					Politische Gemeinde H Mit Schlackenmaterial		-
Total							1'049'896.86

Anhang

Rückstellungsspiegel

Kurzfristige Rückstellungen		Stand 01.01.2023	Bildung inkl. Erhöhung (+)	Verwendung (-)	Auflösung (-)	Umbuchung (+/-)	Stand 31.12.2023	Begründung
2050	Mehrleistungen des Personals	335'000.00	70'000.00	0.00	0.00	0.00	405'000.00	A
2051	Andere Ansprüche des Personals	94'000.00	0.00	0.00	-94'000.00	0.00	0.00	B
2052	Prozesse	0.00	0.00	0.00	0.00	0.00	0.00	
2053	Nicht versicherte Schäden	0.00	0.00	0.00	0.00	0.00	0.00	
2054	Bürgschaften und Garantieleistungen	0.00	0.00	0.00	0.00	0.00	0.00	
2055	Übrige betriebliche Tätigkeit	0.00	0.00	0.00	0.00	0.00	0.00	
2056	Vorsorgeverpflichtungen	0.00	0.00	0.00	0.00	0.00	0.00	
2057	Finanzaufwand	0.00	0.00	0.00	0.00	0.00	0.00	
2058	Investitionsrechnung	0.00	0.00	0.00	0.00	0.00	0.00	
2059	Übrige Rückstellungen	32'359'657.00	41'483'184.00	-37'359'657.00	0.00	0.00	36'483'184.00	C
Total kurzfristige Rückstellungen		32'788'657.00	41'553'184.00	-37'359'657.00	-94'000.00	0.00	36'888'184.00	

Begründungen der kurzfristigen Rückstellungen

		Buchwert 31.12.2023
A	Mehrleistungen des Personals	405'000.00
B	Rückstellung Schule	0.00
C	Finanzausgleich	36'483'184.00
Total kurzfristige Rückstellungen		36'888'184.00

Anhang

Rückstellungsspiegel

Langfristige Rückstellungen		Stand 01.01.2023	Bildung inkl. Erhöhung (+)	Verwendung (-)	Auflösung (-)	Umbuchung (+/-)	Stand 31.12.2023	Begründung
2081	Ansprüche des Personals	0.00	0.00	0.00	0.00	0.00	0.00	
2082	Prozesse	0.00	0.00	0.00	0.00	0.00	0.00	
2083	Nicht versicherte Schäden	0.00	0.00	0.00	0.00	0.00	0.00	
2084	Bürgschaften und Garantieleistungen	0.00	0.00	0.00	0.00	0.00	0.00	
2085	Übrige betriebliche Tätigkeit	0.00	0.00	0.00	0.00	0.00	0.00	
2086	Vorsorgeverpflichtungen	0.00	0.00	0.00	0.00	0.00	0.00	
2087	Finanzaufwand	0.00	0.00	0.00	0.00	0.00	0.00	
2088	Investitionsrechnung	0.00	0.00	0.00	0.00	0.00	0.00	
2089	Übrige Rückstellungen	36'600'000.00	37'462'000.00	-36'600'000.00	0.00	0.00	37'462'000.00	A
Total langfristige Rückstellungen		36'600'000.00	37'462'000.00	-36'600'000.00	0.00	0.00	37'462'000.00	

Begründungen der langfristigen Rückstellungen

		Buchwert 31.12.2023
A	Finanzausgleich	37'462'000.00
Total langfristige Rückstellungen		37'462'000.00

Anhang

Eigenkapitalnachweis

Veränderungen	Stand 01.01.2023	Spezialfinanzierungen im Eigenkapital		Fonds		Rücklagen/vorfinanzierungen		Finanzpolitische Reserve		Marktwertreserve Finanzinstrumente Veränderung	Jahresergebnis		Stand 31.12.2023
		Einlage	Entnahme	Einlage	Entnahme	Einlage	Entnahme	Einlage	Entnahme		Ertragsü.	Aufwandü.	
2900 Spezialfinanzierungen im Eigenkapital	21'169'252.01	1'245'015.29	-2'258'240.31										20'156'026.99
Spezialfinanzierung Wasserwerk	5'666'494.33	757'235.90											6'423'730.23
Spezialfinanzierung Abwasserbeseitigung	6'586'014.39	487'779.39											7'073'793.78
Spezialfinanzierung Abfallbeseitigung	469'272.50		-86'593.12										382'679.38
Spezialfinanzierung Elektrizität - Netz	7'608'680.45		-1'974'363.30										5'634'317.15
Spezialfinanzierung Elektrizität - Energie	838'790.34		-197'283.89										641'506.45
2910 Fonds im Eigenkapital	214'023.00												214'023.00
Fonds Ersatzabgaben für Parkplatzbauten	214'023.00												214'023.00
2920 Rücklagen der Globalbudgetbereiche													
2930 Vorfinanzierungen													
2940 Finanzpolitische Reserve													
2961 Marktwertreserve auf Finanzinstrumenten													
2990 Jahresergebnis	10'991'286.25									6'613'569.75	-10'991'286.25		6'613'569.75
Jahresergebnis (PG)	10'991'286.25									6'613'569.75	-10'991'286.25		6'613'569.75
2999 Kumulierte Ergebnisse der Vorjahre	80'765'490.68									10'991'286.25			91'756'776.93
Kumulierte Ergebnisse der Vorjahre (Eigenkapital) (PG)	80'765'490.68									10'991'286.25			91'756'776.93
Total	113'140'051.94	1'245'015.29	-2'258'240.31							17'604'856.00	-10'991'286.25		118'740'396.67

Anhang

Sonderrechnungen

Art	Legat
Bezeichnung, Konto	Nachlass Ria Thoma-Dürig, 2092.03
Zweck	Für unverschuldet in Not geratene Mitbürger

Erfolgsrechnung 2023

				Aufwand	Ertrag
Ertrag	Zinsertrag	Kapital	3'679.60		
		Zinssatz % (Verzinsung gemäss Beschluss)	0.80%		29.00
	Übrige Erträge	Einlage			0.00
		...			0.00
Aufwand		Entnahme		0.00	
		...		0.00	
Total Aufwand / Ertrag				0.00	29.00
Ertragsüberschuss (+) / Aufwandüberschuss (-)					29.00

Abschluss

		Vermögensveränderung
Vermögen Anfang Rechnungsjahr		3'679.60
Ertragsüberschuss (+) / Aufwandüberschuss (-)		29.00
Vermögen Ende Rechnungsjahr		3'708.60

Bilanz per 31.12.2023

	Aktiven	Passiven
Kapital	0.00	
Guthaben bei Politischer Gemeinde	0.00	
...	0.00	
Aktivenüberschuss = Vermögen		3'708.60
Total	0.00	3'708.60

Anhang

Sonderrechnungen

Art	Sonderrechnung
Bezeichnung, Konto	Elternforum, 2092.04
Zweck	Einsetzbar für Anliegen der Eltern in der Schule

Erfolgsrechnung 2023

				Aufwand	Ertrag
Ertrag	Zinsertrag	Kapital	9'561.15		
		Zinssatz % (Verzinsung gemäss Beschluss)	0.80%		76.00
	Übrige Erträge	Einlage			0.00
		...			0.00
Aufwand		Entnahme		0.00	
		...		0.00	
Total Aufwand / Ertrag				0.00	76.00
Ertragsüberschuss (+) / Aufwandüberschuss (-)					76.00

Abschluss

		Vermögensveränderung
Vermögen Anfang Rechnungsjahr		9'561.15
Ertragsüberschuss (+) / Aufwandüberschuss (-)		76.00
Vermögen Ende Rechnungsjahr		9'637.15

Bilanz per 31.12.2023

	Aktiven	Passiven
Kapital	0.00	
Guthaben bei Politischer Gemeinde	0.00	
...	0.00	
Aktivenüberschuss = Vermögen		9'637.15
Total	0.00	9'637.15

Anhang

Sonderrechnungen

Art	Legat
Bezeichnung, Konto	Pia Dell'Agosto, 2092.05
Zweck	Für soziale Zwecke in Herrliberg

Erfolgsrechnung 2023

				Aufwand	Ertrag
Ertrag	Zinsertrag	Kapital	307'967.05		
		Zinssatz % (Verzinsung gemäss Beschluss)	0.80%		2'464.00
	Übrige Erträge	Einlage			0.00
		...			0.00
Aufwand		Entnahme		0.00	
		...		0.00	
Total Aufwand / Ertrag				0.00	2'464.00
Ertragsüberschuss (+) / Aufwandüberschuss (-)					2'464.00

Abschluss

		Vermögensveränderung
Vermögen Anfang Rechnungsjahr		307'967.05
Ertragsüberschuss (+) / Aufwandüberschuss (-)		2'464.00
Vermögen Ende Rechnungsjahr		310'431.05

Bilanz per 31.12.2023

		Aktiven	Passiven
Kapital		0.00	
Guthaben bei Politischer Gemeinde		0.00	
...		0.00	
Aktivenüberschuss = Vermögen			310'431.05
Total		0.00	310'431.05

Anhang

Sonderrechnungen

Art	kommunaler Fonds / Sonderrechnung
Bezeichnung, Konto	Herrlibergerhaus-Fonds, 2092.06
Zweck	Kauf oder Beteiligung an einem Ferienhaus

Erfolgsrechnung 2023

				Aufwand	Ertrag
Ertrag	Zinsertrag	Kapital	207'546.00		
		Zinssatz % (Verzinsung gemäss Beschluss)	0.80%		1'660.00
	Übrige Erträge	Einlage			0.00
		...			0.00
Aufwand		Entnahme für Exkursionen, Schulreisen, Lager		6'764.60	
		...		0.00	
Total Aufwand / Ertrag				6'764.60	1'660.00
Ertragsüberschuss (+) / Aufwandüberschuss (-)					-5'104.60

Abschluss

		Vermögensveränderung
Vermögen Anfang Rechnungsjahr		207'546.00
Ertragsüberschuss (+) / Aufwandüberschuss (-)		-5'104.60
Vermögen Ende Rechnungsjahr		202'441.40

Bilanz per 31.12.2023

	Aktiven	Passiven
Kapital	0.00	
Guthaben bei Politischer Gemeinde	0.00	
...	0.00	
Aktivenüberschuss = Vermögen		202'441.40
Total	0.00	202'441.40

Anhang

Haushaltsgleichgewicht

Ausgleich des Budgets

Regel: Der Gemeindesteuerfuss wird grundsätzlich so festgesetzt, dass die Erfolgsrechnung des Budgets ausgeglichen ist (§ 92 Abs. 1 GG).

Jahresergebnis Erfolgsrechnung	Aufwandüberschuss (-) / Ertragsüberschuss (+) gemäss Budget	4'650'000
Jahresergebnis Erfolgsrechnung	Aufwandüberschuss (-) / Ertragsüberschuss (+) gemäss Jahresrechnung	6'613'569.75

Zulässiger Aufwandüberschuss

Regel: Pro Jahr darf ein Aufwandüberschuss in der Höhe der budgetierten Abschreibungen auf dem Verwaltungsvermögen zuzüglich 3% des Steuerertrags budgetiert werden (§ 92 Abs. 2 GG).

Ist das Finanzvermögen grösser als das Fremdkapital [Nettovermögen], darf von Abs. 2 abgewichen und bis zur Höhe der Differenz ein Aufwandüberschuss budgetiert werden (§ 92 Abs. 3 GG).

Falls Einlagen in die Vorfinanzierungen (§ 90 Abs. 3 GG) oder in die Reserve (§ 123 Abs. 2 GG) budgetiert werden, darf im Budget kein Aufwandüberschuss resultieren.

Die Regelung ist für die Jahresrechnung nicht relevant.

Anhang

Haushaltsgleichgewicht

Kennzahlen

Regel: Zur Beurteilung der Veränderung des Eigenkapitals, der Zinsbelastung und der Investitionen werden folgende Kennzahlen ausgewiesen (§ 94 GG).

Eigenkapitalquote

Die Eigenkapitalquote gibt Auskunft über die Kapitalstruktur der Gemeinde. Sie zeigt, zu welchem Anteil die Aktiven selber finanziert sind. Ein höheres Eigenkapital bedeutet mehr Handlungsspielraum der Gemeinde und eine bessere Bonität gegenüber den Kreditgebern.

Richtwerte
> 25 % genügend
< 25 % ungenügend

2019	2020	2021	2022	2023	2024	2025	2026	2027	2028	Ø
33.0%	34.5%	35.8%	36.8%	39.1%						35.8%

Zinsbelastungsquote

Die Zinsbelastungsquote informiert über das Verhältnis der Zinsen zum laufenden Ertrag. Sie zeigt, wie gut die Gemeinde ihre Verpflichtungen gegenüber den Kreditgebern erfüllen kann. Die Tragbarkeitsberechnung erfolgt zu einem durchschnittlichen Zinssatz von 5 %.

Richtwerte
< 5 % genügend
> 5 % ungenügend

2019	2020	2021	2022	2023	2024	2025	2026	2027	2028	Ø
-0.2%	0.1%	-0.3%	-0.7%	-1.4%						-0.5%

Investitionsanteil

Der Investitionsanteil zeigt das Ausmass der Investitionstätigkeit an. Er gibt an, welcher Anteil der gesamten Ausgaben einer Gemeinde für Investitionen in die Infrastruktur eingesetzt wird.

Richtwerte
> 10 % genügend
< 10 % ungenügend

2019	2020	2021	2022	2023	2024	2025	2026	2027	2028	Ø
6.2%	14.2%	11.5%	13.0%	9.5%						10.9%

Anhang

Finanzkennzahlen

	Rechnung 2023	Budget 2023	Rechnung 2022	Richtwerte
Anzahl Einwohner	6'753	6'830	6'740	
Steuerfuss	75%	75%	78%	
Steuerkraft pro Einwohner	12'501	11'486	12'218	
Selbstfinanzierungsgrad	137.0%	61.3%	150.1%	> 100 % ideal 80 - 100 % gut bis vertretbar 50 - 80 % problematisch < 50 % ungenügend
Anteil der Nettoinvestitionen, der aus eigenen Mitteln finanziert werden kann.				
Zinsbelastungsanteil	-0.3%	0.2%	0.1%	0 - 4 % gut 4 - 9 % genügend > 9 % schlecht
Anteil des laufenden Ertrags, welcher durch den Nettozinsaufwand gebunden ist.				
Nettoverschuldungsquotient	-30.6%	-	-25.4%	< 100 % gut 100 - 150 % genügend > 150 % schlecht
Anteil der direkten Steuern der natürlichen und juristischen Personen, der erforderlich wäre, um die Nettoschuld abzutragen.				
Nettoschuld I pro Einwohnerin und Einwohner	-2'898	-	-2'420	< 0 Fr. Nettovermögen 1 - 1'000 Fr. geringe Verschuldung 1'001 - 2'500 Fr. mittlere Verschuldung 2'501 - 5'000 Fr. hohe Verschuldung > 5'000 Fr. sehr hohe Verschuldung
Verschuldung pro Einwohnerin und Einwohner in Franken.				

Anhang

Kreditrechtliche Angaben

Verpflichtungskredite

Kreditbeschluss

Datum	Organ	Kredit Fr.	Konto ER Konto IR	Bezeichnung	Kumulierte Gesamtausgaben	Restkredit	Abrechnung Datum	Organ
21.11.2012	Gemeindeversammlung	800'000.00	37690.3637.03 (869.3180.00/01)	Förderprogramm Energie 2013-2016	800'601.89	-601.89		
29.06.2016	Gemeindeversammlung	600'000.00	37690.3637.02 (869.3180.02)	Förderprogramm Energie 2017-2020	564'935.50	35'064.50		
09.12.2020	Gemeindeversammlung	450'000.00	37690.3637.80	Energieförderprogramm 2021-2023	426'079.20	823'920.80		
14.04.2023	Gemeindeversammlung	800'000.00	37690.3637.80	Energieförderprogramm 2021-2023, Nachtragskredit	426'079.20	823'920.80		
29.06.2016	Gemeindeversammlung	177'000.00	217.5030.xx	SLI Zusatzkredit zum Rahmenkredit			28.06.2023	Gemeindeversammlung
03.04.2011	Urne RAHMENKREDIT	9'848'000.00	217.5030.xx	SLI Renovation Schulanlage mit Umgebung	9'942'350.42	82'649.58	28.06.2023	Gemeindeversammlung
03.04.2011	Urne	3'320'000.00	72171.21.0002.5040.00 (217.5030.02)	SLI RaKr Eingang/Aula/Verkehrsw./Brandschutz	3'547'832.75	-227'832.75	28.06.2023	Gemeindeversammlung
03.04.2011	Urne	725'000.00	72171.21.0006.5040.00 (217.5030.06)	SLI RaKr Dachausbau über den Seminarräumen	563'966.90	161'033.10	28.06.2023	Gemeindeversammlung
03.04.2011	Urne	270'000.00	72171.21.0011.5040.00 (217.5030.11)	SLI RaKr Rahmenkredit ohne Zuordnung	232'989.20	37'010.80	28.06.2023	Gemeindeversammlung
03.04.2011	Urne	710'000.00	72171.21.0013.5040.00 (217.5030.13)	SLI RaKr Umbau Bibliothek (Erdgeschoss)	740'925.05	-30'925.05	28.06.2023	Gemeindeversammlung
03.04.2011	Urne	540'000.00	72171.21.0014.5040.00 (217.5030.14)	SLI RaKr Sanierung Schulküche 1. UG	465'989.94	74'010.06	28.06.2023	Gemeindeversammlung
03.04.2011	Urne	665'000.00	72171.21.0015.5040.00 (217.5030.15)	SLI RaKr Erneuerung Lüftungszentrale	412'031.18	252'968.82	28.06.2023	Gemeindeversammlung
03.04.2011	Urne	1'470'000.00	72171.21.0016.5040.00 (217.5030.16)	SLI RaKr Turnhalle/Garderobe/Korrid. 1.+2.UG	2'101'146.25	-631'146.25	28.06.2023	Gemeindeversammlung
03.04.2011	Urne	1'145'000.00	72171.21.0017.5040.00 (217.5030.17)	SLI RaKr Sanierung Fassade + Dach	1'030'953.99	114'046.05	28.06.2023	Gemeindeversammlung
03.04.2011	Urne	475'000.00	72171.21.0018.5040.00 (217.5030.18)	SLI RaKr Erneuerung Innenhof	418'512.85	56'487.15	28.06.2023	Gemeindeversammlung
03.04.2011	Urne	528'000.00	72171.21.0019.5040.00 (217.5030.19)	SLI RaKr Hartplatz Süd-West	428'002.35	99'997.65	28.06.2023	Gemeindeversammlung
29.06.2016	Gemeindeversammlung	480'000.00	72171.22.0211.5040.00	SLI SH Wetzwil, Teilrevision Richt- u. Nutzungsplanung	7'484'313.84	770'686.16		
23.10.2018	Gemeinderat	275'000.00	72171.22.0009.5040.00 (217.5030.09)	SLI SH Wetzwil, Neubau Tagesschule (Projektierung)	7'484'313.84	770'686.16		
17.11.2019	Urne	7'500'000.00	72171.22.0009.5040.00 (217.5030.09)	SLI SH Wetzwil, Neubau Tagesschule	7'484'313.84	770'686.16		
12.04.2016	Gemeinderat	240'000.00	72171.04.0024.5040.00 (217.5030.24)	SLI Ersatz Wandschränke Klassenzimmer SH Rebacker B	211'197.10	28'802.90	11.01.2023	Gemeinderat
21.11.2012	Gemeindeversammlung	410'000.00	570.5032.00	Alterswohnen, Studienkredit	541'558.87	-56'558.87	28.06.2023	Gemeindeversammlung
08.04.2014	Gemeinderat	50'000.00	570.5032.00	Alterswohnen, Trägerschaft / Strategische Beratung	541'558.87	-56'558.87	28.06.2023	Gemeindeversammlung
07.04.2015	Gemeinderat	25'000.00	570.5032.00	Alterswohnen, Krediterweiterung	541'558.87	-56'558.87	28.06.2023	Gemeindeversammlung
04.12.2013	Gemeindeversammlung	150'000.00	440.3180.01	Verselbständigung APH mit Integration Spitex	126'295.85	23'704.15		
09.12.2015	Gemeindeversammlung	100'000.00	17900.0165.5290.00 (790.5810.00)	Entwicklung Dorfkern/Vision Herrliberg, Zusatzkredit	252'900.40	55'589.60		
09.12.2015	Gemeindeversammlung	600'000.00	72171.00.0153.5030.00 (217.5030.04)	SLI Nahwärmeverbund (Rahmenkredit)	405'547.09	194'452.91		
28.06.2017	Gemeindeversammlung	2'930'000.00	73411.03.0004.5030.00 (340.5030.04)	SPO Badeanlage Steinrad	985'941.35	0.00		
06.12.2017	Gemeindeversammlung	500'000.00	46401.0002.5030.00 (321.5010.02)	LWL Erschliessung Aussenwachen (Initiative)	492'059.89	7'940.11		
11.12.2019	Gemeindeversammlung	1'600'000.00	46150.0133.5010.00	STR Strassenbeleuchtung, Umstellung auf LED	1'503'065.74	96'934.26	28.06.2023	Gemeindeversammlung
24.06.2020	Gemeindeversammlung	2'500'000.00	73411.02.0147.5030.00	SPO Sportweg 8, Sportanlage Langacker, Sanierung	2'672'975.93	124'524.07		

Anhang

Deckungsdifferenzenspiegel Elektrizitätswerk - Netz

Deckungsdifferenzenspiegel* per 31.12.2023

Jahr	Bestand 1.1. inkl. Zinsen	Abgänge laufendes Jahr	Bestand nach Abgängen	Zugänge laufendes Jahr (+ = Überdeckung) 1	Bestand 31.12. vor Verzinsung	Verzinsung Bestand 2	Deckungsdifferenzen laufendes Jahr + Verzinsung	Bestand 31.12. nach Verzinsung 3	Für Tarif Jahr + 1 geplant 4	Verfügbare Betrag für neue Tarife	WACC Jahr + 2 5
2019	-478'967.00	0	-478'967.00	-549'021.00	-1'027'988.00	0.00	-549'021.00	-1'027'988.00	0.00	-1'027'988.00	0.00%
2020	-1'027'988.00	0	-1'027'988.00	1'027'988.00	0.00	0.00	1'027'988.00	0.00	0.00	0.00	0.00%
2021	0	0	0.00	0.00	0.00	0.00	0.00	0.00	0.00	0.00	0.00%
2022	0	0	0.00	0.00	0.00	0.00	0.00	0.00	0.00	0.00	0.00%
2023	0	0	0.00	0.00	0.00	0.00	0.00	0.00	0.00	0.00	0.00%

Vollständiger Verzicht auf alte DD gem. Beschluss WK 16.11.2021

Erläuterungen

- * Deckungsdifferenzenspiegel gemäss Vorlage der ECom
- 1 Deckungsdifferenzen des entsprechenden Jahres
- 2 Verzinsung der bestehenden Deckungsdifferenzen
- 3 Gesamthaft bestehende Deckungsdifferenzen per Ende Jahr inklusive der vorgegebenen Verzinsung
- 4 Anteil der Deckungsdifferenzen, welche in die Tarife des Folgejahres eingerechnet werden
- 5 Zinssatz zur Verzinsung der Deckungsdifferenzen (WACC = Weighted Average Cost of Capital; gewichteter durchschnittlicher Kapitalkostensatz)

Anhang

Deckungsdifferenzenspiegel Elektrizitätswerk - Energie Grundversorgung

Deckungsdifferenzenspiegel* per 31.12.2023

Jahr	Bestand 1.1. inkl. Zinsen	Abgänge laufendes Jahr	Bestand nach Abgängen	Zugänge laufendes Jahr (+ = Überdeckung) 1	Bestand 31.12. vor Verzinsung	Verzinsung Bestand 2	Deckungsdifferenzen laufendes Jahr + Verzinsung	Bestand 31.12. nach Verzinsung 3	Für Tarif Jahr + 1 geplant 4	Verfügbarer Betrag für neue Tarife	WACC Jahr + 2 5
2019	-220'750.00	0	-220'750.00	-127'184.00	-347'934.00	0.00	-127'184.00	-347'934.00	0.00	-347'934.00	0.00%
2020	-347'934.00	0	-347'934.00	347'934.00	0.00	0.00	347'934.00	0.00	0.00	0.00	0.00%
2021	0	0	0.00	0.00	0.00	0.00	0.00	0.00	0.00	0.00	0.00%
2022	0	0	0.00	0.00	0.00	0.00	0.00	0.00	0.00	0.00	0.00%
2023	0	0	0.00	0.00	0.00	0.00	0.00	0.00	0.00	0.00	0.00%

Vollständiger Verzicht auf alte DD gem. Beschluss WK 16.11.2021

Erläuterungen

- * Deckungsdifferenzenspiegel gemäss Vorlage der EICom
- 1 Deckungsdifferenzen des entsprechenden Jahres
- 2 Verzinsung der bestehenden Deckungsdifferenzen
- 3 Gesamthaft bestehende Deckungsdifferenzen per Ende Jahr inklusive der vorgegebenen Verzinsung
- 4 Anteil der Deckungsdifferenzen, welche in die Tarife des Folgejahres eingerechnet werden
- 5 Zinssatz zur Verzinsung der Deckungsdifferenzen (WACC = Weighted Average Cost of Capital; gewichteter durchschnittlicher Kapitalkostensatz)

Erfolgsrechnung

Hauptaufgabenbereiche (Funktionale Gliederung)		Rechnung 2023		Budget 2023		Rechnung 2022	
		Aufwand	Ertrag	Aufwand	Ertrag	Aufwand	Ertrag
0	Allgemeine Verwaltung Nettoergebnis	6'464'822.81	1'319'844.10 5'144'978.71	6'540'000	1'273'500 5'266'500	6'102'661.64	1'181'411.20 4'921'250.44
1	Öffentliche Ordnung und Sicherheit Nettoergebnis	2'098'965.83	407'342.27 1'691'623.56	2'120'000	384'000 1'736'000	1'887'324.31	387'143.20 1'500'181.11
2	Bildung Nettoergebnis	19'342'606.48	2'487'109.03 16'855'497.45	19'132'500	2'309'000 16'823'500	18'093'257.38	2'326'002.90 15'767'254.48
3	Kultur, Sport und Freizeit Nettoergebnis	3'104'121.77	349'464.57 2'754'657.20	2'339'500	281'000 2'058'500	2'382'368.57	257'987.63 2'124'380.94
4	Gesundheit Nettoergebnis	3'525'203.42	772'478.35 2'752'725.07	3'306'500	730'000 2'576'500	3'951'125.86	743'271.65 3'207'854.21
5	Soziale Sicherheit Nettoergebnis	8'950'038.01	5'227'520.18 3'722'517.83	8'579'500	5'088'500 3'491'000	8'034'621.05	4'733'901.32 3'300'719.73
6	Verkehr und Nachrichtenübermittlung Nettoergebnis	3'536'097.73	809'532.83 2'726'564.90	3'905'000	651'500 3'253'500	3'609'392.54	687'736.34 2'921'656.20
7	Umweltschutz und Raumordnung Nettoergebnis	5'246'989.64	4'371'132.65 875'856.99	5'320'000	4'095'000 1'225'000	4'980'167.09	4'208'085.65 772'081.44
8	Volkswirtschaft Nettoergebnis	8'390'919.47 507'111.27	8'898'030.74	7'630'000 306'500	7'936'500	5'995'390.76 389'241.21	6'384'631.97
9	Finanzen und Steuern Nettoergebnis	44'111'473.63 42'630'880.19	86'742'353.82	37'219'500 40'774'000	77'993'500	39'421'741.67 45'117'423.59	84'539'165.26
Total Aufwand / Ertrag		104'771'238.79	111'384'808.54	96'092'500	100'742'500	94'458'050.87	105'449'337.12
Ertragsüberschuss / Aufwandüberschuss		6'613'569.75		4'650'000		10'991'286.25	
Total		111'384'808.54	111'384'808.54	100'742'500	100'742'500	105'449'337.12	105'449'337.12

Erfolgsrechnung

Einzelkonten nach Funktionen		Rechnung 2023		Budget 2023		Rechnung 2022	
		Aufwand	Ertrag	Aufwand	Ertrag	Aufwand	Ertrag
	Erfolgsrechnung	111'384'808.54	111'384'808.54	100'742'500	100'742'500	105'449'337.12	105'449'337.12
0	Allgemeine Verwaltung	6'464'822.81	1'319'844.10	6'540'000	1'273'500	6'102'661.64	1'181'411.20
	Nettoergebnis		5'144'978.71		5'266'500		4'921'250.44
01	Legislative und Exekutive	571'624.89	5'841.35	576'000		593'257.90	1'599.70
	Nettoergebnis		565'783.54		576'000		591'658.20
0110	Legislative	179'490.79	3'714.55	162'000		139'476.40	1'566.70
	Nettoergebnis		175'776.24		162'000		137'909.70
3000.03	Entschädigungen RPK	17'250.00		18'000		18'000.00	
3000.13	Tag- und Sitzungsgelder RPK	9'425.00		4'500		5'300.00	
3000.14	Tag- und Sitzungsgelder Wahlbüro	33'375.00		30'000		21'450.00	
3050.01	AG-Beiträge AHV, IV, EO, ALV, Verwaltungsk. (PG)	2'524.80		2'000		1'582.15	
3053.01	AG-Beiträge Unfallversicherung (UVGO/UVGZ) (PG)	285.40				111.20	
3054.01	AG-Beiträge Familienausgleichskasse (FAK) (PG)	403.65		500		274.30	
3055.01	AG-Beiträge Krankentaggeldversicherung (KTG) (PG)	171.50				76.40	
3090.01	Aus- und Weiterbildung			500		2'100.00	
3099.06	jährliche Behörden- und Kommissionssessen	453.00		500		500.00	
3102.02	Drucksachen (z.B. Abstimm.form.), amtliche Publikationen	41'112.85		40'000		32'902.32	
3103.01	Fachliteratur, Zeitschriften (z.B. Tageszeitungen) VV					304.00	
3110.01	Anschaffung Mobilien					6'166.75	
3130.00	Dienstleistungen Dritter VV	7'819.36		12'000		4'260.15	
3130.06	Porti	19'401.78		20'000		13'094.03	
3130.33	GV- und Polit-Apéros	16'165.30		10'000		10'706.80	
3132.05	Buchprüfung durch externe Prüfstelle (Revisionen)	26'704.70		20'000		19'856.60	
3132.10	Rechnungsprüfung durch Bezirksrat	1'200.00		1'500		1'200.00	
3170.06	Verpflegung Wahlbüro	2'249.40		2'500		1'092.20	
3170.08	Spesenpauschalen gemäss BEVH 8 (bis 2021 Art. 9)	949.05				499.50	
4260.00	Rückerstattungen VV		3'714.55				1'566.70
0120	Exekutive	392'134.10	2'126.80	414'000		453'781.50	33.00
	Nettoergebnis		390'007.30		414'000		453'748.50
3000.01	Entschädigungen	179'434.00		180'000		178'229.80	
3000.02	Zusatzentschädigungen BEVH 3			8'000			
3000.11	Tag- und Sitzungsgelder	32'750.00		30'000		33'055.00	
3050.01	AG-Beiträge AHV, IV, EO, ALV, Verwaltungsk. (PG)	14'320.50		13'500		13'812.45	

Erfolgsrechnung

Einzelkonten nach Funktionen		Rechnung 2023		Budget 2023		Rechnung 2022	
		Aufwand	Ertrag	Aufwand	Ertrag	Aufwand	Ertrag
3052.01	AG-Beiträge PK, BVK Hauptvorsorge (PG)	30'500.40		31'000		30'765.45	
3052.02	AG-Beiträge PK, BVK Zusatzvorsorge (PG)	1'048.80		1'000		940.80	
3053.01	AG-Beiträge Unfallversicherung (UVGO/UVGZ) (PG)	102.85				144.15	
3054.01	AG-Beiträge Familienausgleichskasse (FAK) (PG)	2'400.85		2'500		2'413.00	
3055.01	AG-Beiträge Krankentaggeldversicherung (KTG) (PG)	49.40				48.85	
3090.01	Aus- und Weiterbildung	700.00		2'000		935.00	
3099.01	übriger Personalaufwand, Personalpflege	28.00		1'000		9'864.15	
3099.05	Behördenabend, Begrüss./Verabschied. Behördenmitglieder					36'722.05	
3099.06	jährliche Behörden- und Kommissionsessen	2'197.00		5'000		6'685.80	
3099.07	Amtsdauer-Reise (nächste wahrsch. 2025)					18'847.60	
3103.01	Fachliteratur, Zeitschriften (z.B. Tageszeitungen) VV					354.50	
3130.00	Dienstleistungen Dritter VV	743.15					
3130.02	Mitgliederbeiträge (aktive Mitwirkung) VV	6'774.40		6'500		6'370.00	
3130.44	Neuzuzüger-Begrüssung (inkl. Jungbürger)	5'580.50		15'000		8'998.00	
3130.45	öffentliche Anlässe (inkl. Verkehrskadetten)	16'315.00		17'000		16'158.15	
3130.48	Repräsentation (Dienstleistungen Dritter) NUR NOCH MIT KSt 10120	24'700.40		20'000		21'305.50	
3132.02	Gutachten, Expertisen	13'466.70		20'000		4'022.60	
3132.03	Finanzplanung	16'888.00		18'000		17'652.45	
3170.08	Spesenpauschalen gemäss BEVH 8 (bis 2021 Art. 9)	18'021.00		17'500		17'901.00	
3199.01	Jubilare, Geburten	7'598.40		10'000		9'396.65	
3199.02	Übriges (z.B. Wandergesellen, Gemeindewein, Gadgets)	18'514.75		16'000		19'158.55	
4260.00	Rückerstattungen VV		2'126.80				33.00
02	Allgemeine Dienste Nettoergebnis	5'893'197.92	1'314'002.75	5'964'000	1'273'500	5'509'403.74	1'179'811.50
			4'579'195.17		4'690'500		4'329'592.24
0210	Finanz- und Steuerverwaltung Nettoergebnis	1'104'902.43	394'614.33	1'182'000	390'000	1'265'567.01	378'353.74
			710'288.10		792'000		887'213.27
3000.09	Entschäd. Grundsteuerkomm. (und Finanzplanungskomm. bis 4.2021)	3'749.40		4'000		4'874.40	
3000.19	Tag- und Sitzungsgelder GK (und FPK bis 4.2021)	1'375.00		2'000		1'830.00	
3010.01	Besoldungen	744'126.35		750'000		813'601.80	
3010.09	Erstattung Besoldungen (Taggelder)	-28'800.00				-26'369.05	
3050.01	AG-Beiträge AHV, IV, EO, ALV, Verwaltungsk. (PG)	47'817.25		48'000		50'251.15	
3050.09	Erstattung von AG-Beiträgen AHV, IV, EO, ALV, Verwaltungskosten	-1'843.25					
3052.01	AG-Beiträge PK, BVK Hauptvorsorge (PG)	76'436.35		86'000		85'182.85	
3052.02	AG-Beiträge PK, BVK Zusatzvorsorge (PG)	7'035.85		10'500		10'448.90	
3053.01	AG-Beiträge Unfallversicherung (UVGO/UVGZ) (PG)	9'003.85		8'500		9'321.65	

Erfolgsrechnung

Einzelkonten nach Funktionen	Rechnung 2023		Budget 2023		Rechnung 2022	
	Aufwand	Ertrag	Aufwand	Ertrag	Aufwand	Ertrag
3054.01 AG-Beiträge Familienausgleichskasse (FAK) (PG)	8'042.50		8'500		8'824.60	
3055.01 AG-Beiträge Krankentaggeldversicherung (KTG) (PG)	9'278.45		7'000		7'675.60	
3090.01 Aus- und Weiterbildung	3'925.00		2'500		2'485.05	
3099.01 übriger Personalaufwand, Personalpflege	372.10		500		9'892.38	
3099.06 jährliche Behörden- und Kommissionsessen	1'340.00		500		600.00	
3130.00 Dienstleistungen Dritter VV	1'830.32		2'000		7.99	
3130.02 Mitgliederbeiträge (aktive Mitwirkung) VV	2'510.00		500		500.00	
3130.06 Porti	13'419.93		12'000		12'700.64	
3130.23 Betreibungen	12'662.70		11'000		13'646.80	
3130.41 Zahlungsverkehr-Gebühren	10'404.14		10'000		9'823.92	
3132.04 externe Aushilfen (mit Rechnungsstellung)	2'300.00		25'000		68'511.05	
3133.01 Print- und Scandienstleistungen	39'741.10		30'000		38'218.55	
3170.01 Reisekosten, Spesen VV	3'371.75		3'000		2'202.95	
3170.08 Spesenpauschalen gemäss BEVH 8 (bis 2021 Art. 9)	599.40		500		299.70	
3611.01 Bezugskosten Kanton	136'204.24		160'000		141'036.08	
4210.03 Gebührenerträge Steueramt (Steuerausweise)		793.00		1'000		1'474.00
4210.06 Mahnspesen		50.00				200.00
4260.00 Rückerstattungen VV		4'060.33				.04
4260.01 Rückerstattungen Betreibungskosten		11'177.50		9'000		9'804.75
4611.01 Bezugsentschädigungen Kanton (Steuern)		236'523.00		240'000		229'897.00
4611.07 Bezugsentschädigung Quellensteuern (durch Finanzverw.)		85.90				2.85
4612.01 Bezugsentschädigungen Gemeindegüter (Steuern)		86'924.60		85'000		81'975.10
4612.03 Verwaltungskostenbeiträge GSEH und Kath. Kirche		55'000.00		55'000		55'000.00
0220 Allgemeine Dienste, übrige Nettoergebnis	3'708'206.75	682'811.77	3'507'500	635'500	3'284'957.46	561'996.21
		3'025'394.98		2'872'000		2'722'961.25
3000.07 Entschädigungen BK, LK, WK **BIS 2023**	28'999.20		29'000		21'999.90	
3000.17 Tag- und Sitzungsgelder BK, LK, WK **BIS 2023**	24'375.00		30'000		32'680.00	
3010.01 Besoldungen	1'752'378.90		1'821'000		1'689'400.00	
3010.09 Erstattung Besoldungen (Taggelder)	-3'814.45				-47'776.65	
3010.15 Bildung / Auflösung Rückstellungen Mehrleistungen Personal	70'000.00				135'000.00	
3010.20 Besoldungen Aushilfen	4'195.15		20'000		13'867.20	
3050.01 AG-Beiträge AHV, IV, EO, ALV, Verwaltungsk. (PG)	114'136.10		121'500		108'023.85	
3050.09 Erstattung von AG-Beiträgen AHV, IV, EO, ALV, Verwaltungskosten	-91.10				-1'353.75	
3052.01 AG-Beiträge PK, BVK Hauptvorsorge (PG)	225'117.80		230'500		211'006.05	
3052.02 AG-Beiträge PK, BVK Zusatzvorsorge (PG)	27'195.80		28'000		25'953.25	
3053.01 AG-Beiträge Unfallversicherung (UVGO/UVGZ) (PG)	20'042.80		23'500		21'851.35	

Erfolgsrechnung

Einzelkonten nach Funktionen	Rechnung 2023		Budget 2023		Rechnung 2022	
	Aufwand	Ertrag	Aufwand	Ertrag	Aufwand	Ertrag
3054.01 AG-Beiträge Familienausgleichskasse (FAK) (PG)	19'479.60		21'000		19'045.60	
3054.09 Erstattung von AG-Beiträgen an Familienausgleichskasse	-15.40					
3055.01 AG-Beiträge Krankentaggeldversicherung (KTG) (PG)	21'341.05		17'000		16'121.70	
3090.01 Aus- und Weiterbildung	21'618.15		16'000		21'272.95	
3090.02 Ausbildung Lernende (Schulgeld, üKs, Lehrmittel, usw.)	4'443.00		8'500		6'515.15	
3091.01 Personalwerbung (inkl. Stelleninserate, Assessments)	11'204.56		25'000		63'033.33	
3099.01 übriger Personalaufwand, Personalpflege	43'842.67		20'500		34'284.33	
3099.04 Personalanlässe	14'617.00		13'000		14'060.17	
3099.06 jährliche Behörden- und Kommissionssessen	500.40		2'000		1'193.80	
3099.08 Coachings			10'000		14'093.75	
3100.01 Büromaterial (Papier ohne Logo, Toner, usw.)	22'002.34		20'000		24'109.25	
3101.19 Blumenschmuck	1'680.00					
3102.04 amtliche Publikationen	6'860.75		12'000		7'914.20	
3102.05 Drucksachen, Publikationen, Inserate (exkl. Stellen-), Logo-Papier, Kuverts	9'147.05		12'000		18'086.91	
3102.06 Drucksachen			3'500			
3103.01 Fachliteratur, Zeitschriften (z.B. Tageszeitungen) VV	4'714.39		8'000		5'082.27	
3106.01 medizinisches Material Coronavirus-Pandemie (z.B. Masken, Desinfektionsmittel)			1'000			
3110.00 Anschaffung Büromöbel und -geräte (inkl. Plexiglas-Scheiben Coronavirus-Massnahmen)	36'965.35		50'000		9'424.20	
3111.08 Anschaffung Fahrzeuge (wenn nicht über IR) VV			40'000			
3111.10 Anschaffung Mobilien, übrige VV					2'823.44	
3130.00 Dienstleistungen Dritter VV	14'774.25		11'000		11'672.85	
3130.02 Mitgliederbeiträge (aktive Mitwirkung) VV	7'871.05		10'000		7'721.05	
3130.06 Porti	45'680.08		48'000		45'465.30	
3130.15 Arbeitssicherheit	3'574.45		10'000			
3130.16 Archivierung	24'830.35		20'000		17'417.80	
3130.84 Ingenieurarbeiten Tiefbau	63'568.00		70'000		47'436.15	
3130.85 Fremdleistungen Baubewilligungsverfahren	70'796.10		85'000		77'769.24	
3130.88 kollektive Unfallversicherung (nicht UVG-versich. Personal)	418.00		500		418.00	
3132.04 externe Aushilfen (mit Rechnungsstellung)	234'986.15		10'000		58'457.35	
3132.07 Baubegutachtungen Geometer	5'127.55		10'000		510.35	
3132.08 Anwalts- und Gerichtskosten (ohne Fälle Hochbau)	4'573.85		20'000		28'706.15	
3132.09 juristische Verfahren und Beratung Hochbauamt (inkl. Gerichtskosten)	46'261.85		60'000		62'571.13	
3132.11 Schutzraumkontrollen	18'397.30		26'000		26'776.80	
3134.02 Sach- und Haftpflichtversicherungen VV	16'009.80		12'000		11'978.00	

Erfolgsrechnung

Einzelkonten nach Funktionen	Rechnung 2023		Budget 2023		Rechnung 2022	
	Aufwand	Ertrag	Aufwand	Ertrag	Aufwand	Ertrag
3150.01	Unterhalt Büromöbel und -geräte	606.90		2'000	447.25	
3150.03	Unterhalt Mobilien	475.00		2'000	550.00	
3158.02	Unterhalt ICT AUF 2022 WECHSEL KST 60220>10220	637'299.96		500'000	384'387.64	
3170.01	Reisekosten, Spesen VV	17'485.10		17'000	22'688.75	
3170.08	Spesepauschalen gemäss BEVH 8 (bis 2021 Art. 9)	5'531.40		2'000	3'599.10	
3190.00	Schadenersatzleistungen (z.B. Selbstbehalt)	241.50				
3636.03	egovpartner	8'762.00		9'000	8'672.30	
4210.06	Mahnspesen		2'815.27			1'996.06
4210.07	Dienstleistungen der Verwaltung		93.00			
4210.08	Baupolizei- und Baubewilligungen		236'785.50	200'000		121'288.85
4260.00	Rückerstattungen VV		8'118.00			3'711.30
4260.05	Fotokopien			500		
4910.01	interne Verrechnung Gemeindewerke		435'000.00	435'000		435'000.00
0290	Verwaltungsliegenschaften, n.a.g.	1'080'088.74	236'576.65	1'274'500	248'000	958'879.27
	Nettoergebnis		843'512.09	1'026'500		719'417.72
3010.11	Besoldungen Hauswarte	216'123.50		214'500	208'195.65	
3010.20	Besoldungen Aushilfen	626.20		6'000	604.80	
3050.01	AG-Beiträge AHV, IV, EO, ALV, Verwaltungsk. (PG)	13'876.75		14'500	13'369.20	
3052.01	AG-Beiträge PK, BVK Hauptvorsorge (PG)	22'819.80		22'000	21'957.00	
3052.02	AG-Beiträge PK, BVK Zusatzvorsorge (PG)	1'929.00		2'000	1'882.20	
3053.01	AG-Beiträge Unfallversicherung (UVGO/UVGZ) (PG)	2'626.25		2'500	2'635.65	
3054.01	AG-Beiträge Familienausgleichskasse (FAK) (PG)	2'333.90		2'500	2'331.60	
3055.01	AG-Beiträge Krankentaggeldversicherung (KTG) (PG)	2'547.60		2'000	1'931.90	
3090.01	Aus- und Weiterbildung	801.52		1'500	1'637.05	
3099.01	übriger Personalaufwand, Personalpflege				841.80	
3101.01	Betriebs- und Verbrauchsmaterial VV	19'865.55		22'000	14'440.34	
3103.01	Fachliteratur, Zeitschriften (z.B. Tageszeitungen) VV	98.00		500	98.00	
3111.00	Anschaffung Apparate, Maschinen, Geräte, Fahrz., Werkz. VV	5'599.45		15'500	281.55	
3111.03	Anschaffung Mobilien VV	18'710.50		52'000	47'753.15	
3112.01	Anschaffung Dienstkleider VV	240.10		500	1'600.00	
3119.01	Anschaffung Fahnen VV			1'500	916.00	
3120.01	Wasser, Energie, Heizkosten VV	134'541.70		178'000	91'675.15	
3120.04	Entsorgung VV	2'910.00		2'000	2'519.20	
3120.05	Grüngut-Entsorgung VV			1'000		
3130.00	Dienstleistungen Dritter VV	28'744.35		13'000	31'565.00	
3130.03	Telefon, TV, Internet, Porti VV	2'444.12		1'000	528.00	

Erfolgsrechnung

Einzelkonten nach Funktionen		Rechnung 2023		Budget 2023		Rechnung 2022	
		Aufwand	Ertrag	Aufwand	Ertrag	Aufwand	Ertrag
3130.92	externe Liegenschaftenverwaltung VV	6'926.80		7'000		4'456.50	
3134.01	Sachversicherungen VV	12'162.25		9'500		10'025.25	
3140.01	Grundstück-Unterhalt VV	138'385.15		175'000		64'474.30	
3143.15	Kanalreinigung VV			9'500		445.90	
3144.01	ex. Gebäudeunterhalt (nicht-technisch) VV (bis 2022, anschl. 3144.11)					78'305.54	
3144.02	ex. Gebäudeunterhalt technische Anlagen VV (bis 2022, anschl. 3144.11)					86'949.43	
3144.03	Gebäudereinigung durch Dritte VV	19'585.00		7'000		31'661.55	
3144.05	Graffiti-Entfernung / Vandalismus-Schäden VV			5'000		1'183.40	
3144.11	Gebäudeunterhalt VV AB 2023 (zuvor 3144.01/.02)	194'324.45		185'000			
3151.00	Unterhalt Apparate, Maschinen, Geräte, Fahrz., Werkz. VV	1'136.85		2'500		2'155.75	
3151.02	Unterhalt Mobilien VV	1'502.30		27'000		2'048.10	
3161.00	Mieten, Benützungskosten Mobilien VV					206.15	
3170.01	Reisekosten, Spesen VV	1'125.00				2'101.50	
3300.40	planmässige Abschreibungen Hochbauten VV	210'273.71		274'500		210'273.71	
3660.50	planmässige Abschreibungen Investitionsbeiträge an private Unternehmungen	17'828.94		18'000		17'828.95	
4260.00	Rückerstattungen VV		960.00		26'000		966.55
4470.01	Mieten VV		82'020.00		81'000		86'536.00
4470.06	Miet- und Pachtzinsen VV		87'821.65		89'000		67'409.00
4472.01	Benützungsgebühren VV		18'975.00		22'000		22'405.00
4920.01	erlassene Mieten Zehntenscheune (interne Verrechnung)		46'800.00		30'000		62'145.00
1	Öffentliche Ordnung und Sicherheit	2'098'965.83	407'342.27	2'120'000	384'000	1'887'324.31	387'143.20
	Nettoergebnis		1'691'623.56		1'736'000		1'500'181.11
11	Öffentliche Sicherheit	393'372.05	7'885.00	409'000	8'500	384'800.00	7'047.50
	Nettoergebnis		385'487.05		400'500		377'752.50
1110	Polizei	321'572.05	7'885.00	318'500	8'500	299'600.00	7'047.50
	Nettoergebnis		313'687.05		310'000		292'552.50
3102.00	Drucksachen, Publikationen	672.05		500			
3611.12	Veloprüfungen durch KaPo (ab 2023, vorher durch GePo Küsnacht)			500			
3612.19	Gemeindepolizei Meilen-H'berg-Erlenbach-Männedorf (Anschlussvertrag)	320'900.00		317'500		299'600.00	
4210.01	Gebührenerträge		7'885.00		8'500		7'047.50
1120	Verkehrssicherheit	71'800.00		90'500		85'200.00	
	Nettoergebnis		71'800.00		90'500		85'200.00

Erfolgsrechnung

Einzelkonten nach Funktionen		Rechnung 2023		Budget 2023		Rechnung 2022	
		Aufwand	Ertrag	Aufwand	Ertrag	Aufwand	Ertrag
3612.19	Gemeindepolizei Meilen-H'berg-Erlenbach-Männedorf (Anschlussvertrag)	71'800.00		90'500		85'200.00	
12	Rechtssprechung Nettoergebnis	40'447.45	10'160.00	39'000	18'000	40'850.15	11'130.00
			30'287.45		21'000		29'720.15
1200	Rechtssprechung Nettoergebnis	40'447.45	10'160.00	39'000	18'000	40'850.15	11'130.00
			30'287.45		21'000		29'720.15
3010.01	Besoldungen	30'787.25		28'000		29'746.35	
3050.01	AG-Beiträge AHV, IV, EO, ALV, Verwaltungsk. (PG)	952.65		2'000		1'910.40	
3052.01	AG-Beiträge PK, BVK Hauptvorsorge (PG)	4'407.00		4'000		4'248.60	
3052.02	AG-Beiträge PK, BVK Zusatzvorsorge (PG)	154.20				150.60	
3053.01	AG-Beiträge Unfallversicherung (UVGO/UVGZ) (PG)	372.65		500		375.85	
3054.01	AG-Beiträge Familienausgleichskasse (FAK) (PG)	181.40		500		333.10	
3055.01	AG-Beiträge Krankentaggeldversicherung (KTG) (PG)	412.30		500		315.25	
3090.01	Aus- und Weiterbildung					390.00	
3099.01	übriger Personalaufwand, Personalpflege					200.00	
3170.02	Reisekosten, Spesen, Büroentschädigung	3'180.00		3'500		3'180.00	
4210.02	Gebührenerträge Friedensrichteramt		10'160.00		18'000		11'130.00
14	Allgemeines Rechtswesen Nettoergebnis	735'648.30	145'166.82	653'000	167'000	624'886.10	165'637.90
			590'481.48		486'000		459'248.20
1400	Allgemeines Rechtswesen (allgemein) Nettoergebnis	735'648.30	145'166.82	653'000	167'000	624'886.10	165'637.90
			590'481.48		486'000		459'248.20
3010.01	Besoldungen	215'360.85		192'000		187'121.35	
3050.01	AG-Beiträge AHV, IV, EO, ALV, Verwaltungsk. (PG)	13'829.00		12'500		12'015.85	
3052.01	AG-Beiträge PK, BVK Hauptvorsorge (PG)	16'276.70		17'000		17'494.80	
3052.02	AG-Beiträge PK, BVK Zusatzvorsorge (PG)	1'619.40		2'000		1'581.60	
3053.01	AG-Beiträge Unfallversicherung (UVGO/UVGZ) (PG)	2'606.05		2'500		2'362.25	
3054.01	AG-Beiträge Familienausgleichskasse (FAK) (PG)	2'325.80		2'000		2'095.70	
3055.01	AG-Beiträge Krankentaggeldversicherung (KTG) (PG)	2'700.85		2'000		1'983.35	
3090.01	Aus- und Weiterbildung	2'428.00		1'500		300.00	
3101.01	Betriebs- und Verbrauchsmaterial VV	476.65		1'000		45.00	
3101.19	Blumenschmuck	840.00		2'000		2'065.00	
3102.00	Drucksachen, Publikationen			1'000		323.00	
3103.01	Fachliteratur, Zeitschriften (z.B. Tageszeitungen) VV	432.00		500		699.50	
3130.01	Dienstleistungen Dritter (inkl. Aktiv-Mitgliederbeitr.) VV	200.00		500		8'370.00	

Erfolgsrechnung

Einzelkonten nach Funktionen	Rechnung 2023		Budget 2023		Rechnung 2022		
	Aufwand	Ertrag	Aufwand	Ertrag	Aufwand	Ertrag	
3130.21 Beschaff. Dokumente (exkl. Migrationsamt und Passbüro)	60.00		500				
3130.86 Nachführung Vermessungswerk	45'975.05		71'000		46'094.90		
3130.87 Standortbestimmungen Einbürgerungen	3'516.95		10'000		7'213.90		
3132.04 externe Aushilfen (mit Rechnungsstellung)	11'889.20						
3170.01 Reisekosten, Spesen VV	465.00		500		350.00		
3181.06 Debitorenverluste					90.00		
3601.01 Gebühren Migrationsamt	47'654.50		30'000		33'277.65		
3601.02 Gebühren Passbüro	6'617.80		9'000		8'150.60		
3601.03 Gebühren eUmzug	700.00		1'500		1'950.00		
3611.08 Kantonsgebühr www.drittmeldung.ch (1 Fr./Ein-/Auszugsmeldung)	81.00		500		138.00		
3612.21 Kindes- und Erwachsenenschutz Bezirk Meilen (ZV KES, FES, KESB), Rechnungsjahr	298'608.90		254'000		246'647.00		
3612.22 Betreuungsjahr in Meilen (Anschlussvertrag, Netto-Aufwand)	4'088.80		6'500		19'529.95		
3612.23 Zivilstandsamt Küsnacht (Anschlussvertrag)	56'895.80		33'000		24'986.70		
4210.04 Gebührenerträge Einwohnerdienste		113'101.87		110'000		110'541.40	
4210.05 Gebührenerträge Einbürgerungen		19'270.00		30'000		27'500.00	
4240.25 Abgabe für Unterhalt Vermessungswerk (Art. 11 GEBTH)		9'894.95		15'000		18'556.50	
4250.04 Verkaufserlöse VV		260.00		500		30.00	
4260.00 Rückerstattungen VV		1'840.00		10'000		7'210.00	
4270.00 Bussen		200.00		500		400.00	
4611.06 Entschäd. Kt. ZH Erhebungsber. erleicht. Einbürgerungsverf.		600.00		1'000		1'400.00	
15	Feuerwehr	750'518.51	197'462.35	815'500	159'500	646'608.34	153'527.80
	Nettoergebnis		553'056.16		656'000		493'080.54
1500	Feuerwehr	750'518.51	197'462.35	815'500	159'500	646'608.34	153'527.80
	Nettoergebnis		553'056.16		656'000		493'080.54
3111.00 Anschaffung Apparate, Maschinen, Geräte, Fahrz., Werkz. VV					1'000.00		
3111.03 Anschaffung Mobilien VV	11'518.80		5'000				
3120.01 Wasser, Energie, Heizkosten VV	14'565.40		26'000		9'344.85		
3130.00 Dienstleistungen Dritter VV	225.20						
3130.92 externe Liegenschaftenverwaltung VV	4'075.30		4'000		2'532.80		
3134.01 Sachversicherungen VV	1'933.55		1'500		1'608.85		
3140.01 Grundstück-Unterhalt VV	3'895.95		5'000		3'554.70		
3143.15 Kanalreinigung VV	15'375.50		2'000				
3144.01 ex. Gebäudeunterhalt (nicht-technisch) VV (bis 2022, anschl. 3144.11)					22'422.35		
3144.02 ex. Gebäudeunterhalt technische Anlagen VV (bis 2022, anschl. 3144.11)					11'324.80		

Erfolgsrechnung

Einzelkonten nach Funktionen		Rechnung 2023		Budget 2023		Rechnung 2022	
		Aufwand	Ertrag	Aufwand	Ertrag	Aufwand	Ertrag
3144.03	Gebäudereinigung durch Dritte VV	5'040.00		7'000		5'143.80	
3144.11	Gebäudeunterhalt VV AB 2023 (zuvor 3144.01/.02)	92'001.10		126'500			
3151.02	Unterhalt Mobilien VV	1'499.75		2'000			
3151.03	Unterhalt Mobilien Werken (Maschinen, Werkzeuge usw.)			5'000			
3300.40	planmässige Abschreibungen Hochbauten VV	23'432.47		26'000		15'766.63	
3612.16	Gemeinde Meilen (Anschlussvertrag)	538'600.00		594'000		562'300.00	
3660.20	planmässige Abschreib. Investitionsbeiträge Gemeinden + ZV	38'355.49		11'500		11'609.56	
4260.00	Rückerstattungen VV		49'056.20		11'000		12'375.10
4470.01	Mieten VV		76'975.00		77'000		69'515.90
4612.05	Entschäd. Feuerwehr Meilen-Herrliberg für Nutzung Feuerwehrgebäude Herrliberg (kalkulat. Abschreib.)		71'431.15		71'500		71'636.80
16	Verteidigung	178'979.52	46'668.10	203'500	31'000	190'179.72	49'800.00
	Nettoergebnis		132'311.42		172'500		140'379.72
1610	Militärische Verteidigung	13'635.32		13'500		13'635.32	
	Nettoergebnis		13'635.32		13'500		13'635.32
3612.17	Schiessanlage Meilen (Anschlussvertrag Oblig. 300 m)	12'000.00		12'000		12'000.00	
3660.20	planmässige Abschreib. Investitionsbeiträge Gemeinden + ZV	1'635.32		1'500		1'635.32	
1620	Zivilschutz	160'244.20	46'668.10	182'000	31'000	172'029.00	49'800.00
	Nettoergebnis		113'576.10		151'000		122'229.00
3130.00	Dienstleistungen Dritter VV	19'308.50					
3134.01	Sachversicherungen VV	535.70		500		445.80	
3144.01	ex. Gebäudeunterhalt (nicht-technisch) VV (bis 2022, anschl. 3144.11)					6'204.75	
3144.11	Gebäudeunterhalt VV AB 2023 (zuvor 3144.01/.02)			2'500			
3300.40	planmässige Abschreibungen Hochbauten VV			5'500		5'378.45	
3612.16	Gemeinde Meilen (Anschlussvertrag)	108'400.00		143'500		112'800.00	
3701.01	Ablieferung Amt für Militär und Zivilschutz	32'000.00		30'000		47'200.00	
4501.01	Fondsentnahme Schutzraumbauten		14'268.10				
4611.05	Inkasso-Entsch. Ersatzabgaben für Schutzraumbauten		400.00		1'000		2'600.00
4707.01	Ersatzabgaben für Schutzraumbauten		32'000.00		30'000		47'200.00
1621	Ziviler Gemeindeführungsstab	5'100.00		8'000		4'515.40	
	Nettoergebnis		5'100.00		8'000		4'515.40
3612.15	Katastrophen-Stab (mit Meilen)	5'100.00		8'000		4'515.40	

Erfolgsrechnung

Einzelkonten nach Funktionen		Rechnung 2023		Budget 2023		Rechnung 2022	
		Aufwand	Ertrag	Aufwand	Ertrag	Aufwand	Ertrag
2	Bildung						
	Nettoergebnis	19'342'606.48	2'487'109.03	19'132'500	2'309'000	18'093'257.38	2'326'002.90
			16'855'497.45		16'823'500		15'767'254.48
21	Obligatorische Schule						
	Nettoergebnis	17'875'820.94	2'443'475.30	17'661'500	2'266'000	16'581'948.76	2'266'577.55
			15'432'345.64		15'395'500		14'315'371.21
2100	Kindergarten						
	Nettoergebnis	1'170'736.49	1'170'736.49	1'000'500	1'000'500	1'054'839.93	1'870.00
							1'052'969.93
3010.05	Besoldungen Klassenassistenten	81'872.10		10'000		23'417.65	
3020.04	Besoldungen Deutsch als Zweitsprache (DaZ)	59'511.60		64'000		75'661.55	
3020.07	ex. Besoldungen Fachstelle Sonderschulung (ab 2024: 3010.01)	13'957.95		4'000		3'221.80	
3020.16	Besoldungen Kurzvikariate	6'282.00		4'000		4'492.75	
3020.17	Besoldungen Lagerhelfer (Lehrpersonen)					150.00	
3020.19	Besoldungen Logopädie	60'764.45		49'500		75'109.05	
3020.22	Besoldungen Psychomotorik	36'921.55		32'500		43'796.80	
3042.01	Verpflegungszulagen (PG)	1'427.55		2'000		1'799.50	
3050.01	AG-Beiträge AHV, IV, EO, ALV, Verwaltungsk. (PG)	15'308.50		10'500		14'485.30	
3052.01	AG-Beiträge PK, BVK Hauptvorsorge (PG)	23'072.65		20'000		28'218.95	
3052.02	AG-Beiträge PK, BVK Zusatzvorsorge (PG)	967.10		1'000		1'148.35	
3053.01	AG-Beiträge Unfallversicherung (UVGO/UVGZ) (PG)	3'057.95		2'000		2'844.75	
3054.01	AG-Beiträge Familienausgleichskasse (FAK) (PG)	2'611.65		2'000		2'529.35	
3055.01	AG-Beiträge Krankentaggeldversicherung (KTG) (PG)	3'296.60		2'000		2'428.50	
3090.01	Aus- und Weiterbildung	1'970.00		3'000		1'095.00	
3099.01	übriger Personalaufwand, Personalpflege	184.80		2'000		2'457.90	
3101.01	Betriebs- und Verbrauchsmaterial VV	1'642.14		1'500		798.09	
3101.11	Anschaffung Spiel- und Verbrauchsmaterial	18'291.90		21'000		17'773.52	
3110.01	Anschaffung Mobilien	7'858.85		12'500		3'507.15	
3130.01	Dienstleistungen Dritter (inkl. Aktiv-Mitgliederbeitr.) VV	1'800.00					
3130.03	Telefon, TV, Internet, Porti VV	87.20					
3130.28	externe Förderung	1'115.00		1'000		450.00	
3130.39	Kulturvermittler	89.00		1'000			
3130.47	Psychotherapie			1'000			
3132.00	Honorare externe Beratungen, Gutachten, Fachexpertisen usw.			1'500			
3150.03	Unterhalt Mobilien			1'000			
3170.01	Reisekosten, Spesen VV					435.92	
3171.01	Exkursionen, Schulreisen, Lager	612.00		1'500		571.50	
3611.06	Anteil Besoldungen Lehrpersonen Kanton	828'033.95		750'000		748'446.55	

Erfolgsrechnung

Einzelkonten nach Funktionen		Rechnung 2023		Budget 2023		Rechnung 2022	
		Aufwand	Ertrag	Aufwand	Ertrag	Aufwand	Ertrag
4612.04	Entschädigungen von Gemeinden und Zweckverbänden ISR						1'870.00
2120	Primarstufe	6'104'827.75	236'712.00	5'511'500	97'500	5'420'168.91	129'608.00
	Nettoergebnis		5'868'115.75		5'414'000		5'290'560.91
3010.01	Besoldungen	73'858.85				58'704.70	
3010.05	Besoldungen Klassenassistenten	241'605.80		155'000		197'467.20	
3010.09	Erstattung Besoldungen (Taggelder)	-1'159.30					
3010.18	Besoldungen Lagerhelfer (Nicht-Lehrpersonen)	1'550.00					
3020.01	ex. Besoldungen Aufgabenhilfe (ab 2024: 3010.01)	16'093.95		13'500		14'587.05	
3020.02	Besoldungen Begabungsförderung	81'331.90		79'000		78'145.95	
3020.03	Besoldungen Blockzeitenergänzung	117'903.45		114'500		132'935.40	
3020.04	Besoldungen Deutsch als Zweitsprache (DaZ)	263'757.60		253'000		224'906.65	
3020.07	ex. Besoldungen Fachstelle Sonderschulung (ab 2024: 3010.01)	34'862.20		39'500		28'996.25	
3020.08	Besoldungen Fachunterricht	58'754.75		128'500		55'677.75	
3020.09	Erstattung Besoldungen Lehrpersonen (Taggelder)	-6'585.60					
3020.10	Besoldungen Freifächer, Kurse	8'403.30		6'000		8'692.80	
3020.11	ex. Besoldungen Hausaufgabenstunden (ab 2024: 3010.01)	18'661.35		25'000		14'154.50	
3020.12	ex. Besoldungen heilpädagogische Förderung (ab 2024: 3010.01)	78'708.65		68'500		71'717.45	
3020.16	Besoldungen Kurzvikariate	49'373.85		26'000		31'850.60	
3020.17	Besoldungen Lagerhelfer (Lehrpersonen)	4'295.85		12'000		5'317.45	
3020.19	Besoldungen Logopädie	172'847.55		168'500		138'994.65	
3020.21	Besoldungen Poolstunden			1'500			
3020.22	Besoldungen Psychomotorik	72'171.40		70'500		58'134.25	
3020.23	Besoldungen Projekte	3'252.00		2'500		8'526.20	
3042.01	Verpflegungszulagen (PG)	6'845.25		6'500		6'523.10	
3049.01	Zulagen	6'852.25		5'000		4'900.00	
3050.01	AG-Beiträge AHV, IV, EO, ALV, Verwaltungsk. (PG)	80'954.05		77'500		71'591.05	
3050.09	Erstattung von AG-Beiträgen AHV, IV, EO, ALV, Verwaltungskosten	-421.50					
3052.01	AG-Beiträge PK, BVK Hauptvorsorge (PG)	159'997.50		140'500		134'326.40	
3052.02	AG-Beiträge PK, BVK Zusatzvorsorge (PG)	7'577.10		5'500		6'400.95	
3053.01	AG-Beiträge Unfallversicherung (UVGO/UVGZ) (PG)	15'257.75		11'500		13'863.85	
3054.01	AG-Beiträge Familienausgleichskasse (FAK) (PG)	13'638.10		12'500		12'502.90	
3054.09	Erstattung von AG-Beiträgen an Familienausgleichskasse	-72.40					
3055.01	AG-Beiträge Krankentaggeldversicherung (KTG) (PG)	17'234.50		8'000		11'747.05	
3090.01	Aus- und Weiterbildung	7'738.10		12'000		16'267.55	
3090.05	Weiterbildung Lehrpersonen	445.00					
3099.01	übriger Personalaufwand, Personalpflege	8'099.20		10'500		9'435.85	

Erfolgsrechnung

Einzelkonten nach Funktionen	Rechnung 2023		Budget 2023		Rechnung 2022	
	Aufwand	Ertrag	Aufwand	Ertrag	Aufwand	Ertrag
3101.01 Betriebs- und Verbrauchsmaterial VV	22'198.86		26'000		19'953.07	
3101.09 Projekte und Veranstaltungen	32'541.10		33'500		24'357.22	
3104.01 allgemeines Schulmaterial	49'793.10		51'000		44'397.04	
3104.02 Handarbeit	25'645.05		26'000		26'862.99	
3104.03 Klassenserien	468.75		500		440.00	
3104.04 Malen und Formen	4'919.30		5'000		6'520.85	
3104.05 Material IF	4'420.87		4'500		3'484.94	
3104.06 Material musikalische Grundausbildung	215.60		1'000		259.50	
3104.07 Material Schwimmen	1'093.40		1'500		2'475.60	
3104.08 Pflicht-Lehrmittel	7'184.90		9'000		6'617.20	
3104.09 Pflicht-Lehrmittel MST	36'476.70		32'000		26'671.75	
3104.10 Pflicht-Lehrmittel UST	15'419.80		18'500		16'022.80	
3104.11 Sammlung allgemein	2'758.95		3'000		2'464.65	
3104.12 Sammlung Natur und Technik	897.05		1'500		5'406.40	
3104.13 Material Werken	5'824.89		5'500		5'249.80	
3104.14 textiles und technisches Gestalten (TTG)	8'044.10		8'500		8'504.90	
3104.15 übrige Lehrmittel	10'872.94		13'000		7'451.49	
3110.01 Anschaffung Mobilien	46'783.20		39'000		36'251.27	
3110.02 Anschaffung Mobilien textiles und techn. Gestalten (TTG)	3'359.00		3'500		4'016.36	
3111.02 Anschaffung Apparate VV	3'054.45		3'500		2'063.25	
3111.04 Anschaffung Turngeräte VV	9'937.02		11'000		11'070.20	
3111.09 Anschaffung Mobilien Werken (Maschinen, Werkzeuge usw.) VV			500			
3113.00 Anschaffung Hardware	69'309.46		50'000		57'858.63	
3118.01 Anschaffung Software(-Lizenzen inkl. Erneuerungen)	5'208.50		23'000		13'670.70	
3130.00 Dienstleistungen Dritter VV	13'485.50		7'500			
3130.01 Dienstleistungen Dritter (inkl. Aktiv-Mitgliederbeitr.) VV	25'253.95		45'000		35'425.83	
3130.03 Telefon, TV, Internet, Porti VV	436.02					
3130.20 Beratung	1'077.00		1'500			
3130.28 externe Förderung	20'822.55		7'000		10'229.70	
3130.39 Kulturvermittler	1'724.40		2'000		336.55	
3130.47 Psychotherapie	1'920.00		2'000		3'780.00	
3132.06 Beratung	1'550.90		3'500			
3137.06 ex. Entschädigungen Bund Zivildienstleistende BIS 2022					7'791.00	
3150.02 Unterhalt Mobiliar	3'998.15		6'000		1'410.50	
3150.03 Unterhalt Mobilien			500			
3151.03 Unterhalt Mobilien Werken (Maschinen, Werkzeuge usw.)	1'000.95		2'000		2'935.85	
3151.06 Unterhalt Turngeräte	11'814.50		8'500		8'355.05	

Erfolgsrechnung

Einzelkonten nach Funktionen		Rechnung 2023		Budget 2023		Rechnung 2022	
		Aufwand	Ertrag	Aufwand	Ertrag	Aufwand	Ertrag
3151.07	Unterhalt Apparate			1'000			
3153.01	Unterhalt Hardware	6'478.96		4'000		4'352.80	
3158.03	Lern-Software	8'890.69		8'500		7'059.46	
3162.01	Leasing Kopiergeräte	8'758.70		8'000		9'786.38	
3170.01	Reisekosten, Spesen VV	806.67		1'000		389.56	
3170.05	Spesen Zivildienstleistende	13'339.00		7'500		7'916.00	
3170.07	Beiträge öffentlicher Verkehr (MA mit AG 50 % und mehr)	15'225.00		14'000		13'300.00	
3171.01	Exkursionen, Schulreisen, Lager	37'691.65		38'000		32'428.90	
3171.03	Schneesport-Lager	5'000.00		25'000			
3300.60	planmässige Abschreibungen Mobilien VV	42'499.17		61'500		42'292.27	
3611.06	Anteil Besoldungen Lehrpersonen Kanton	3'792'794.55		3'315'000		3'414'515.90	
3612.07	Kunsteisbahn Küssnacht			9'000		8'425.00	
3612.08	Hallenbad Meilen	110'000.00		110'000		67'000.00	
4250.04	Verkaufserlöse VV				500		2'600.00
4260.00	Rückerstattungen VV		3'411.00		3'500		1'710.00
4260.07	Elternbeiträge Lager (Rückerstattungen)		7'304.00		18'000		5'952.00
4612.04	Entschädigungen von Gemeinden und Zweckverbänden ISR		194'656.00		56'500		63'800.00
4631.01	Staatsbeiträge		31'341.00		19'000		55'546.00
2130	Sekundarstufe	2'089'410.33	16'200.00	2'257'000	25'000	1'989'421.21	7'119.20
	Nettoergebnis		2'073'210.33		2'232'000		1'982'302.01
3020.24	Besoldungen Therapien/Coachings					10'654.30	
3050.01	AG-Beiträge AHV, IV, EO, ALV, Verwaltungsk. (PG)					482.15	
3053.01	AG-Beiträge Unfallversicherung (UVGO/UVGZ) (PG)					134.45	
3054.01	AG-Beiträge Familienausgleichskasse (FAK) (PG)					88.00	
3055.01	AG-Beiträge Krankentaggeldversicherung (KTG) (PG)					95.90	
3612.09	Schulgelder an andere Gemeinden	9'850.00		20'000		19'700.00	
3612.13	ZV Gemeinsame Sekundarschule Erlenbach-H'berg (GSEH)	1'518'053.33		1'504'500		1'419'193.41	
3612.14	12. Schuljahr (wenn Leistungserbringer Gde/ZV)	115'100.00		135'500		87'095.70	
3612.26	Sonderschulung durch GSEH (2019+2020 via 3632.04)	76'107.00		60'000		122'277.30	
3631.03	kantonale Mittelschulen	370'300.00		537'000		329'700.00	
4230.01	Elternbeiträge (Schulgelder) 12. Schuljahr		16'200.00		25'000		7'119.20
2140	Musikschulen	519'138.25		492'000		435'083.55	
	Nettoergebnis		519'138.25		492'000		435'083.55
3636.17	Verein Jugendmusikschule Pfannenstiel (JMP) (ab 2021, vorher 3614.07)	510'817.00		485'000		429'535.55	
3637.46	Sozialbeiträge Musikschulunterricht	8'321.25		7'000		5'548.00	

Erfolgsrechnung

Einzelkonten nach Funktionen		Rechnung 2023		Budget 2023		Rechnung 2022	
		Aufwand	Ertrag	Aufwand	Ertrag	Aufwand	Ertrag
2170	Schulliegenschaften	4'273'097.60	901'779.90	4'838'000	906'500	4'021'850.63	910'215.75
	Nettoergebnis		3'371'317.70		3'931'500		3'111'634.88
3010.09	Erstattung Besoldungen (Taggelder)	-41'260.80				-13'486.20	
3010.11	Besoldungen Hauswarte	592'736.55		662'000		646'557.10	
3010.20	Besoldungen Aushilfen	29'446.55		46'000		45'402.80	
3050.01	AG-Beiträge AHV, IV, EO, ALV, Verwaltungsk. (PG)	35'583.50		44'500		43'262.85	
3050.09	Erstattung von AG-Beiträgen AHV, IV, EO, ALV, Verwaltungskosten	-151.25					
3052.01	AG-Beiträge PK, BVK Hauptvorsorge (PG)	53'092.10		61'000		64'425.75	
3052.02	AG-Beiträge PK, BVK Zusatzvorsorge (PG)	5'144.10		6'000		5'981.45	
3053.01	AG-Beiträge Unfallversicherung (UVGO/UVGZ) (PG)	7'255.95		8'000		8'735.95	
3054.01	AG-Beiträge Familienausgleichskasse (FAK) (PG)	6'099.65		7'000		7'570.20	
3054.09	Erstattung von AG-Beiträgen an Familienausgleichskasse	-25.50					
3055.01	AG-Beiträge Krankentaggeldversicherung (KTG) (PG)	7'129.75		6'500		6'503.45	
3090.01	Aus- und Weiterbildung	11'831.02		4'000		12'101.30	
3099.01	übriger Personalaufwand, Personalpflege	923.50				124.80	
3101.01	Betriebs- und Verbrauchsmaterial VV	56'957.85		90'500		58'072.89	
3103.03	Plankopien					123.85	
3111.00	Anschaffung Apparate, Maschinen, Geräte, Fahrz., Werkz. VV	26'517.24		56'000		29'100.25	
3111.02	Anschaffung Apparate VV			1'000			
3111.03	Anschaffung Mobilien VV	17'142.25		24'000		6'591.15	
3112.01	Anschaffung Dienstkleider VV	1'327.60		2'000		3'705.20	
3120.01	Wasser, Energie, Heizkosten VV	420'025.15		456'000		401'306.30	
3120.04	Entsorgung VV	16'287.70		9'500		15'497.25	
3120.05	Grüngut-Entsorgung VV	4'193.10		3'000		1'002.80	
3130.00	Dienstleistungen Dritter VV	23'487.45		10'000		86'901.07	
3130.03	Telefon, TV, Internet, Porti VV	2'304.40		2'500		2'755.20	
3130.92	externe Liegenschaftenverwaltung VV	4'329.60		1'500		3'049.60	
3134.01	Sachversicherungen VV	24'455.15		25'000		24'328.80	
3134.02	Sach- und Haftpflichtversicherungen VV	23'651.54		13'000		15'059.75	
3137.04	Verkehrsabgabe VV	115.00				40.00	
3140.01	Grundstück-Unterhalt VV	260'962.50		293'000		88'774.09	
3143.01	baulicher Unterhalt Tiefbauten VV					4'247.70	
3143.15	Kanalreinigung VV	2'248.05		24'500		6'349.05	
3144.01	ex. Gebäudeunterhalt (nicht-technisch) VV (bis 2022, anschl. 3144.11)					307'947.40	
3144.02	ex. Gebäudeunterhalt technische Anlagen VV (bis 2022, anschl. 3144.11)					184'321.75	
3144.03	Gebäudereinigung durch Dritte VV	217'808.05		134'500		41'190.10	

Erfolgsrechnung

Einzelkonten nach Funktionen		Rechnung 2023		Budget 2023		Rechnung 2022	
		Aufwand	Ertrag	Aufwand	Ertrag	Aufwand	Ertrag
3144.05	Graffiti-Entfernung / Vandalismus-Schäden VV			11'000		1'909.50	
3144.11	Gebäudeunterhalt VV AB 2023 (zuvor 3144.01/.02)	401'974.58		340'500			
3151.00	Unterhalt Apparate, Maschinen, Geräte, Fahrz., Werkz. VV	18'838.05		15'500		15'926.20	
3151.02	Unterhalt Mobilien VV			3'000		856.70	
3160.01	Miete und Pacht Liegenschaften VV	22'992.00		28'000		22'992.00	
3160.02	Baurechtszinsen VV	2'223.10		4'000		2'021.00	
3161.00	Mieten, Benützungskosten Mobilien VV	828.20					
3170.01	Reisekosten, Spesen VV	2'197.00		2'000		2'379.10	
3190.00	Schadenersatzleistungen (z.B. Selbstbehalt)	4'126.70					
3300.10	planmässige Abschreibungen Strassen und Verkehrswege VV	90'971.25		101'000		90'971.25	
3300.30	planmässige Abschreibungen übrige Tiefbauten VV	52'256.22		75'000		49'538.81	
3300.40	planmässige Abschreibungen Hochbauten VV	1'123'711.42		1'725'500		1'179'783.60	
3300.60	planmässige Abschreibungen Mobilien VV	17'011.61		16'500		17'011.62	
3301.40	ausserplanmässige Abschreibungen Hochbauten VV	115'475.52					
3301.70	ausserplanmässige Abschreibungen Anlagen im Bau VV	76'060.36					
3612.13	ZV Gemeinsame Sekundarschule Erlenbach-H'berg (GSEH)	534'813.84		525'000		530'917.20	
4250.07	Verkäufe Fahrzeuge, Mobiliar						500.00
4260.00	Rückerstattungen VV		2'160.00		5'000		8'935.15
4470.02	Miete GSEH		703'560.00		704'000		703'560.00
4470.03	Miete KIBEHA Familienzentrum Robinson		100'000.00		100'000		100'000.00
4470.04	Miete Wohnung VV		16'479.00		30'000		23'941.00
4470.05	Miete Lagerräume (ehem. San Hist)		6'900.00		7'000		6'900.00
4470.06	Miet- und Pachtzinsen VV		5'520.00				4'270.00
4470.11	Miete Garagenplätze VV		3'480.00		3'500		2'030.00
4470.13	Miete KIBEHA-Garage (Parking) Dauerparker		16'200.00		15'000		16'050.00
4472.02	Benützungsgebühren KIBEHA-Garage (Parking) Kurzparker		35'058.40		32'000		35'354.60
4472.03	Benützungsgebühren Turnhallen, Aula, Seminarräume usw.		12'422.50		10'000		8'675.00
2180	Tagesbetreuung	1'587'356.61	1'281'750.90	1'470'000	1'230'000	1'502'345.63	1'212'015.25
	Nettoergebnis		305'605.71		240'000		290'330.38
3010.01	Besoldungen	927'030.20		893'000		746'041.55	
3010.09	Erstattung Besoldungen (Taggelder)					-2'565.45	
3010.20	Besoldungen Aushilfen	65'077.50		52'500		109'728.75	
3050.01	AG-Beiträge AHV, IV, EO, ALV, Verwaltungsk. (PG)	64'007.55		58'500		54'734.75	
3052.01	AG-Beiträge PK, BVK Hauptvorsorge (PG)	111'408.05		92'000		82'217.45	
3052.02	AG-Beiträge PK, BVK Zusatzvorsorge (PG)	9'196.60		6'000		7'557.80	
3053.01	AG-Beiträge Unfallversicherung (UVGO/UVGZ) (PG)	12'027.20		12'500		10'862.65	

Erfolgsrechnung

Einzelkonten nach Funktionen		Rechnung 2023		Budget 2023		Rechnung 2022	
		Aufwand	Ertrag	Aufwand	Ertrag	Aufwand	Ertrag
3054.01	AG-Beiträge Familienausgleichskasse (FAK) (PG)	10'797.20		12'000		9'607.70	
3055.01	AG-Beiträge Krankentaggeldversicherung (KTG) (PG)	13'558.55		9'500		9'136.75	
3090.01	Aus- und Weiterbildung	14'550.90		12'000		5'408.00	
3099.01	übriger Personalaufwand, Personalpflege	4'125.85		5'000		3'985.15	
3101.01	Betriebs- und Verbrauchsmaterial VV	24'790.09		21'500		18'965.25	
3105.01	Lebensmittel (Selbstverpflegung)	50'124.90		40'000		45'308.80	
3110.01	Anschaffung Mobilien	13'077.31		12'500		9'316.41	
3130.01	Dienstleistungen Dritter (inkl. Aktiv-Mitgliederbeitr.) VV	1'115.75		1'500		916.25	
3130.07	Verpflegung Fremdlieferung	226'318.10		200'000		197'013.00	
3132.00	Honorare externe Beratungen, Gutachten, Fachexpertisen usw.	9'366.25		8'000		84'527.15	
3150.03	Unterhalt Mobilien	326.65		1'500		763.05	
3171.02	Anlässe, Ausflüge	5'131.62		6'000		1'893.90	
3199.04	Parteientschädigungen (Parteikostenentschädigungen)	290.92				94'000.00	
3612.13	ZV Gemeinsame Sekundarschule Erlenbach-H'berg (GSEH)	25'035.42		26'000		12'926.72	
4240.33	Elternbeiträge (ab 2023, zuvor 4260.08)		1'278'214.90		1'230'000		
4260.00	Rückerstattungen VV		3'536.00				
4260.08	ex. Elternbeiträge (Rückerstattungen) (bis 2022, anschl. 4240.33)						1'077'784.30
4631.01	Staatsbeiträge						134'230.95
2190	Schulleitung	748'855.01		773'000		830'543.71	
	Nettoergebnis		748'855.01		773'000		830'543.71
3000.05	Entschädigungen Schulpflege	124'801.20		125'000		126'001.20	
3000.06	Zusatzentschädigungen Schulpflege BEVH 3			3'000			
3000.15	Tag- und Sitzungsgelder Schulpflege- und leitung	33'250.00		35'000		20'340.00	
3010.02	Besoldungen Schulleitungen kommunal	7'429.10				1'162.50	
3050.01	AG-Beiträge AHV, IV, EO, ALV, Verwaltungsk. (PG)	10'624.65		7'500		9'007.10	
3052.01	AG-Beiträge PK, BVK Hauptvorsorge (PG)	24'529.80		29'000		23'101.50	
3052.02	AG-Beiträge PK, BVK Zusatzvorsorge (PG)	880.20		1'000		808.50	
3053.01	AG-Beiträge Unfallversicherung (UVGO/UVGZ) (PG)	139.40				67.90	
3054.01	AG-Beiträge Familienausgleichskasse (FAK) (PG)	1'786.95		1'500		1'576.95	
3055.01	AG-Beiträge Krankentaggeldversicherung (KTG) (PG)	207.60				83.45	
3090.01	Aus- und Weiterbildung	3'470.05		7'500		10'957.70	
3099.02	übriger Personalaufwand, Personalpflege gesamte Schule	2'287.85		2'000		5'253.85	
3099.06	jährliche Behörden- und Kommissionssessen	1'485.00		1'500		4'105.05	
3130.01	Dienstleistungen Dritter (inkl. Aktiv-Mitgliederbeitr.) VV	2'085.85		2'000		2'470.85	
3130.03	Telefon, TV, Internet, Porti VV	254.90					
3132.01	Honorare externe Beratungen	53'926.58		90'000		140'671.35	

Erfolgsrechnung

Einzelkonten nach Funktionen		Rechnung 2023		Budget 2023		Rechnung 2022	
		Aufwand	Ertrag	Aufwand	Ertrag	Aufwand	Ertrag
3170.01	Reisekosten, Spesen VV	723.90		1'500		904.85	
3170.08	Spesepauschalen gemäss BEVH 8 (bis 2021 Art. 9)	12'481.20		12'500		12'601.20	
3611.05	Anteil Besoldungen Schulleitung Kanton	363'994.20		350'000		373'893.40	
3612.13	ZV Gemeinsame Sekundarschule Erlenbach-H'berg (GSEH)	104'496.58		104'000		97'536.36	
2191	Schulverwaltung	776'579.01	7'032.50	755'000	7'000	782'940.53	5'749.35
	Nettoergebnis		769'546.51		748'000		777'191.18
3010.01	Besoldungen	360'802.20		363'000		387'558.00	
3010.09	Erstattung Besoldungen (Taggelder)					-10'897.80	
3050.01	AG-Beiträge AHV, IV, EO, ALV, Verwaltungsk. (PG)	23'167.60		22'000		23'245.70	
3052.01	AG-Beiträge PK, BVK Hauptvorsorge (PG)	51'527.45		50'000		48'038.55	
3052.02	AG-Beiträge PK, BVK Zusatzvorsorge (PG)	4'255.35		3'000		3'873.45	
3053.01	AG-Beiträge Unfallversicherung (UVGO/UVGZ) (PG)	4'365.50		4'500		4'755.40	
3054.01	AG-Beiträge Familienausgleichskasse (FAK) (PG)	3'896.45		4'500		4'108.85	
3055.01	AG-Beiträge Krankentaggeldversicherung (KTG) (PG)	4'835.15		4'000		3'992.45	
3090.01	Aus- und Weiterbildung	2'200.00		2'000		1'790.00	
3091.02	Personalwerbung übrige Schule	16'802.44		15'000		24'936.60	
3099.01	übriger Personalaufwand, Personalpflege	1'192.30		500		888.30	
3099.03	Konsumationen	16'307.12		13'000		12'643.35	
3100.02	Büromaterial (z.B. Papier)	8'731.25		8'000		5'552.15	
3102.00	Drucksachen, Publikationen			1'000		238.20	
3103.01	Fachliteratur, Zeitschriften (z.B. Tageszeitungen) VV	1'604.50		1'500		1'210.63	
3110.00	Anschaffung Büromöbel und -geräte			1'500		4'175.35	
3111.01	Anschaffung Apparate, Maschinen, Geräte, Werkzeuge VV			500		227.52	
3113.00	Anschaffung Hardware					3'434.70	
3130.01	Dienstleistungen Dritter (inkl. Aktiv-Mitgliederbeitr.) VV	5'701.55		10'000		14'826.20	
3130.03	Telefon, TV, Internet, Porti VV	23'024.35		25'000		21'261.82	
3130.61	IT-Support (Userfragen, allg. Beratung)	75'791.33		44'000		55'137.78	
3132.04	externe Aushilfen (mit Rechnungsstellung)					11'993.35	
3151.07	Unterhalt Apparate	215.00				575.00	
3153.01	Unterhalt Hardware	11'132.54		18'000		16'256.67	
3158.01	Unterhalt Software	17'329.35		17'500		12'620.11	
3162.01	Leasing Kopiergeräte	4'978.76		5'500		5'601.02	
3170.01	Reisekosten, Spesen VV	53.50		500		99.50	
3611.04	Anteil Personaladministration Kanton	11'781.00		11'000		11'169.00	
3612.13	ZV Gemeinsame Sekundarschule Erlenbach-H'berg (GSEH)	126'884.32		129'500		113'628.68	
4260.00	Rückerstattungen VV		6'282.50		7'000		5'749.35

Erfolgsrechnung

Einzelkonten nach Funktionen		Rechnung 2023		Budget 2023		Rechnung 2022	
		Aufwand	Ertrag	Aufwand	Ertrag	Aufwand	Ertrag
4270.01	Umtriebsentschädigungen PV		750.00				
2192	Volksschule Sonstiges	605'819.89		564'500		544'754.66	
	Nettoergebnis		605'819.89		564'500		544'754.66
3000.16	Tag- und Sitzungsgelder Elternmitwirkung	3'250.00		2'500		2'500.00	
3010.01	Besoldungen	2'000.00					
3010.03	Besoldungen Fahrer Transporte	46'977.10		35'000		42'942.75	
3010.04	Besoldungen Schulsozialarbeit	68'116.10		57'500		47'726.50	
3050.01	AG-Beiträge AHV, IV, EO, ALV, Verwaltungsk. (PG)	5'459.80		6'500		4'640.35	
3052.01	AG-Beiträge PK, BVK Hauptvorsorge (PG)	10'317.00		7'500		6'794.05	
3052.02	AG-Beiträge PK, BVK Zusatzvorsorge (PG)	463.20		500		338.85	
3053.01	AG-Beiträge Unfallversicherung (UVGO/UVGZ) (PG)	1'316.50		2'000		1'112.85	
3054.01	AG-Beiträge Familienausgleichskasse (FAK) (PG)	954.10		1'000		847.35	
3055.01	AG-Beiträge Krankentaggeldversicherung (KTG) (PG)	1'499.30		1'000		866.90	
3090.01	Aus- und Weiterbildung	1'820.00					
3090.03	Aus- und Weiterbildung Fahrer TSW- und KiGa-Bus	385.00		1'000		1'590.00	
3090.05	Weiterbildung Lehrpersonen	6'696.00		8'000		11'839.20	
3099.01	übriger Personalaufwand, Personalpflege	27'094.15		35'000		23'345.15	
3101.01	Betriebs- und Verbrauchsmaterial VV	14'119.20		18'000		11'815.20	
3101.06	Betriebs- + Verbrauchsmat. TSW- + KiGa-Bus (z.B. Treibst.)	5'188.70		5'000		5'042.95	
3104.16	Lehrmittel und Schulmaterial SSA	770.00		1'000		2'936.62	
3130.18	Beiträge an ÖV-Abos SuS	8'980.60		8'000		9'460.00	
3130.64	übrige Transporte durch Müller Erlenbach	121'697.30		130'000		116'712.40	
3134.04	Sach- und Haftpflichtversicherungen TSW- und KiGa-Bus	2'505.14		2'500		2'505.10	
3137.02	Verkehrsabgabe TSW- und KiGa-Bus	1'138.00		1'000		1'138.00	
3151.05	Unterhalt TSW- und KiGa-Bus	2'178.20		10'000		9'920.67	
3160.06	Miete	120.00					
3170.01	Reisekosten, Spesen VV					13.00	
3170.04	Spesen Elternmitwirkung	300.00		2'000		479.45	
3190.00	Schadenersatzleistungen (z.B. Selbstbehalt)					1'000.00	
3611.11	Verkehrskundeunterricht (Verkehrserziehung, Verkehrsschulung)	7'673.65		8'000		2'250.30	
3612.13	ZV Gemeinsame Sekundarschule Erlenbach-H'berg (GSEH)	81'862.49		83'500		78'516.42	
3612.24	Verkehrskundeunterricht durch GePo Küsnacht (bis 4.2022)					4'473.80	
3612.25	ZV Schulpsycholog. Beratungsdienst Bezirk Meilen (SPBD)	182'938.36		138'000		153'946.80	
22	Sonderschulen	1'442'765.16	28'373.80	1'445'000	30'000	1'473'292.94	45'072.35
	Nettoergebnis		1'414'391.36		1'415'000		1'428'220.59

Erfolgsrechnung

Einzelkonten nach Funktionen		Rechnung 2023		Budget 2023		Rechnung 2022	
		Aufwand	Ertrag	Aufwand	Ertrag	Aufwand	Ertrag
2200	Sonderschulen	1'442'765.16	28'373.80	1'445'000	30'000	1'473'292.94	45'072.35
	Nettoergebnis		1'414'391.36		1'415'000		1'428'220.59
3130.28	externe Förderung	12'240.00					
3130.63	Transporte durch Dritte (Taxi, Sammeltaxi)	220'591.51		190'000		212'470.24	
3631.05	Beiträge an Kanton für Spitalschulungen (ca. Fr. 5.90/Einw.)	32'700.00		35'000		36'000.00	
3631.07	Beiträge an Kanton für Sonderschulung gem. VSG (AB 2022)	820'403.00		880'000		889'000.00	
3635.03	heilpädagogische Schulung (ab 2022 nur noch wenn nicht via Kanton)	356'830.65		340'000		335'822.70	
4260.00	Rückerstattungen VV		28'373.80		30'000		33'273.50
4631.06	Rückzahlung Versorgertaxen						11'798.85
23	Berufliche Grundbildung	183.00					
	Nettoergebnis		183.00				
2300	Berufliche Gundbildung	183.00					
	Nettoergebnis		183.00				
3631.08	Berufsbildungsfonds (Zeichner, ...)	183.00					
29	Übriges Bildungswesen	23'837.38	15'259.93	26'000	13'000	38'015.68	14'353.00
	Nettoergebnis		8'577.45		13'000		23'662.68
2990	Bildung, übriges	23'837.38	15'259.93	26'000	13'000	38'015.68	14'353.00
	Nettoergebnis		8'577.45		13'000		23'662.68
3020.15	Besoldungen Kurse (Lehrpersonen)	15'238.85		18'000		19'332.35	
3020.20	Besoldungen Musikkindergarten					9'627.60	
3042.01	Verpflegungszulagen (PG)					91.00	
3050.01	AG-Beiträge AHV, IV, EO, ALV, Verwaltungsk. (PG)	979.75		500		1'270.45	
3053.01	AG-Beiträge Unfallversicherung (UVGO/UVGZ) (PG)	112.95				250.45	
3054.01	AG-Beiträge Familienausgleichskasse (FAK) (PG)	164.75				224.70	
3055.01	AG-Beiträge Krankentaggeldversicherung (KTG) (PG)	191.50				297.65	
3101.04	Betriebs- und Verbrauchsmaterial Freifachkurse	750.75		1'000		663.48	
3130.10	Dienstleistungen Dritter (externe Kursleitungen)	6'398.83		6'500		6'258.00	
4231.02	übrige Kursgelder		13'734.00		12'500		11'995.00
4631.01	Staatsbeiträge		1'525.93		500		2'358.00
3	Kultur, Sport und Freizeit	3'104'121.77	349'464.57	2'339'500	281'000	2'382'368.57	257'987.63
	Nettoergebnis		2'754'657.20		2'058'500		2'124'380.94

Erfolgsrechnung

Einzelkonten nach Funktionen		Rechnung 2023		Budget 2023		Rechnung 2022	
		Aufwand	Ertrag	Aufwand	Ertrag	Aufwand	Ertrag
31	Kulturerbe	19'030.80	298.00	52'000		18'156.75	
	Nettoergebnis		18'732.80		52'000		18'156.75
3110	Museen und bildende Kunst	12'956.65	298.00	12'000		9'183.25	
	Nettoergebnis		12'658.65		12'000		9'183.25
3101.01	Betriebs- und Verbrauchsmaterial VV	400.00					
3102.06	Drucksachen	386.65		1'000		507.25	
3119.02	Anschaffung Bild (Motiv) für Verkauf Kunst-Weihnachtskarten	6'000.00		4'000		3'000.00	
3130.48	Repräsentation (Dienstleistungen Dritter) NUR NOCH MIT KSt 10120			1'500		496.00	
3636.00	Beiträge an private Organisationen ohne Erwerbszweck VV	6'170.00		5'500		5'180.00	
4250.04	Verkaufserlöse VV		298.00				
3120	Denkmalpflege und Heimatschutz	6'074.15		40'000		8'973.50	
	Nettoergebnis		6'074.15		40'000		8'973.50
3132.00	Honorare externe Beratungen, Gutachten, Fachexpertisen usw.	6'074.15		40'000		8'973.50	
32	Kultur, übrige	662'717.03	88'332.00	682'500	69'000	835'930.51	56'818.00
	Nettoergebnis		574'385.03		613'500		779'112.51
3210	Bibliotheken	346'260.86	15'480.50	346'500	18'500	287'758.65	16'306.00
	Nettoergebnis		330'780.36		328'000		271'452.65
3010.01	Besoldungen	196'254.55		190'500		189'445.90	
3050.01	AG-Beiträge AHV, IV, EO, ALV, Verwaltungsk. (PG)	11'885.55		9'000		10'734.90	
3052.01	AG-Beiträge PK, BVK Hauptvorsorge (PG)	22'410.90		22'500		21'168.00	
3052.02	AG-Beiträge PK, BVK Zusatzvorsorge (PG)	1'673.70		1'000		1'588.20	
3053.01	AG-Beiträge Unfallversicherung (UVGO/UVGZ) (PG)	2'359.10		2'500		2'386.75	
3054.01	AG-Beiträge Familienausgleichskasse (FAK) (PG)	1'999.30		2'500		1'902.10	
3055.01	AG-Beiträge Krankentaggeldversicherung (KTG) (PG)	2'502.95		2'500		1'916.60	
3090.01	Aus- und Weiterbildung	3'574.65		3'500		738.50	
3099.01	übriger Personalaufwand, Personalpflege	658.50		1'000		1'355.00	
3100.00	Büromaterial	783.50		1'000		958.11	
3101.01	Betriebs- und Verbrauchsmaterial VV	11'603.75		10'500		3'216.75	
3102.00	Drucksachen, Publikationen	938.95		1'000		551.95	
3103.02	Anschaffung Medien	37'773.91		38'000		36'963.17	
3110.01	Anschaffung Mobilien	20'587.90		22'000		849.35	
3113.00	Anschaffung Hardware					1'712.42	

Erfolgsrechnung

Einzelkonten nach Funktionen	Rechnung 2023		Budget 2023		Rechnung 2022	
	Aufwand	Ertrag	Aufwand	Ertrag	Aufwand	Ertrag
3118.01 Anschaffung Software(-Lizenzen inkl. Erneuerungen)	3'457.15		3'500		535.32	
3130.01 Dienstleistungen Dritter (inkl. Aktiv-Mitgliederbeitr.) VV	17'766.49		22'500		5'114.55	
3150.03 Unterhalt Mobilien			500		915.45	
3158.01 Unterhalt Software	8'768.91		11'500		4'616.83	
3170.03 Reisekosten und Spesen, Verpflegung bei Anlässen	1'261.10		1'000		1'088.80	
4240.08 Benützungs- und Mahngebühren		15'480.50		18'000		16'306.00
4631.02 Staatsbeitrag (Kulturprogramm)				500		
3220 Konzert und Theater	154'727.18	72'464.50	135'500	50'000	154'926.14	39'955.00
Nettoergebnis		82'262.68		85'500		114'971.14
3000.12 Tag- und Sitzungsgelder Kulturkreiskommission	11'725.00		5'000		6'170.00	
3000.21 Entschädigungen Kulturkreiskommission	3'498.60		2'500		2'040.85	
3050.01 AG-Beiträge AHV, IV, EO, ALV, Verwaltungsk. (PG)	439.75				40.45	
3053.01 AG-Beiträge Unfallversicherung (UVGO/UVGZ) (PG)					4.35	
3054.01 AG-Beiträge Familienausgleichskasse (FAK) (PG)	74.00				7.00	
3055.01 AG-Beiträge Krankentaggeldversicherung (KTG) (PG)					3.65	
3099.05 Behördenabend, Begrüss./Verabschied. Behördenmitglieder	202.00					
3099.06 jährliche Behörden- und Kommissionssessen	2'000.00		1'000		600.00	
3102.00 Drucksachen, Publikationen	10'466.65		9'000		10'434.75	
3110.01 Anschaffung Mobilien	507.60					
3130.01 Dienstleistungen Dritter (inkl. Aktiv-Mitgliederbeitr.) VV	27'915.08		20'000		23'372.02	
3130.40 Künstler-Gagen	37'701.35		40'000		52'478.77	
3170.01 Reisekosten, Spesen VV	4'422.90		3'000		2'101.20	
3170.08 Spesenpauschalen gemäss BEVH 8 (bis 2021 Art. 9)	1'398.60		1'000		815.85	
3192.01 SUISA	1'820.65		4'000		2'982.25	
3636.00 Beiträge an private Organisationen ohne Erwerbszweck VV	52'555.00		50'000		53'875.00	
4240.01 Abo-Verkäufe und Eintrittsgebühren		44'175.00		40'000		39'955.00
4260.00 Rückerstattungen VV		838.50				
4631.02 Staatsbeitrag (Kulturprogramm)		27'451.00		10'000		
3290 Kultur, übriges	161'728.99	387.00	200'500	500	393'245.72	557.00
Nettoergebnis		161'341.99		200'000		392'688.72
3000.11 Tag- und Sitzungsgelder					5'800.00	
3010.16 Besoldungen Projekt 'Geschichte Herrliberg neu'	9'690.00					
3050.01 AG-Beiträge AHV, IV, EO, ALV, Verwaltungsk. (PG)	53.95				229.75	
3053.01 AG-Beiträge Unfallversicherung (UVGO/UVGZ) (PG)	9.35				12.65	
3054.01 AG-Beiträge Familienausgleichskasse (FAK) (PG)	9.05				40.10	

Erfolgsrechnung

Einzelkonten nach Funktionen		Rechnung 2023		Budget 2023		Rechnung 2022	
		Aufwand	Ertrag	Aufwand	Ertrag	Aufwand	Ertrag
3055.01	AG-Beiträge Krankentaggeldversicherung (KTG) (PG)	18.50				10.60	
3100.00	Büromaterial	100.14		1'500			
3101.09	Projekte und Veranstaltungen			10'000			
3102.00	Drucksachen, Publikationen	2'837.85					
3102.03	Druck	5'781.85		6'000		8'055.95	
3103.01	Fachliteratur, Zeitschriften (z.B. Tageszeitungen) VV	2'144.50		1'500		2'071.30	
3119.03	Kunstgegenstände	1'000.00		20'000			
3130.00	Dienstleistungen Dritter VV	8'430.40		50'500		240'602.17	
3130.24	Bundesfeier (1. August)	16'861.15		10'000		12'110.50	
3130.25	Chilbi	27'212.25		30'000		25'850.35	
3130.26	Chronist (wenn selbständigerwerbend)	11'000.00		11'000		11'000.00	
3636.00	Beiträge an private Organisationen ohne Erwerbszweck VV	29'780.00		30'000		25'317.35	
3920.01	erlassene Mieten Zehntenscheune (interne Verrechnung)	46'800.00		30'000		62'145.00	
4250.05	Verkauf Chronik, Bildband, Ansichtskarten, DVD		387.00		500		557.00
33	Medien	56'717.25		82'000		69'065.36	
	Nettoergebnis		56'717.25		82'000		69'065.36
3310	Film und Kino	1'250.00		3'000		1'100.00	
	Nettoergebnis		1'250.00		3'000		1'100.00
3636.00	Beiträge an private Organisationen ohne Erwerbszweck VV	1'250.00		3'000		1'100.00	
3320	Massenmedien	55'467.25		79'000		67'965.36	
	Nettoergebnis		55'467.25		79'000		67'965.36
3010.01	Besoldungen	14'370.00		13'500		13'600.00	
3050.01	AG-Beiträge AHV, IV, EO, ALV, Verwaltungsk. (PG)	156.30					
3053.01	AG-Beiträge Unfallversicherung (UVGO/UVGZ) (PG)	1.65					
3054.01	AG-Beiträge Familienausgleichskasse (FAK) (PG)	28.50					
3055.01	AG-Beiträge Krankentaggeldversicherung (KTG) (PG)	13.70					
3099.01	übriger Personalaufwand, Personalpflege	132.30					
3099.06	jährliche Behörden- und Kommissionssessen			500		129.50	
3102.03	Druck	25'982.10		28'000		28'642.85	
3130.00	Dienstleistungen Dritter VV	11'644.79		29'000		18'531.46	
3130.34	Porti Herrliberger, Kalender, Kulturagenda, Kulturkreis, Veranstaltungskalender,	1'690.41		5'000		3'415.60	
3130.66	Martin-Stiftung Einpacken	1'447.50		3'000		2'918.95	
3170.01	Reisekosten, Spesen VV					727.00	

Erfolgsrechnung

Einzelkonten nach Funktionen		Rechnung 2023		Budget 2023		Rechnung 2022	
		Aufwand	Ertrag	Aufwand	Ertrag	Aufwand	Ertrag
34	Sport und Freizeit	2'365'656.69	260'834.57	1'523'000	212'000	1'459'215.95	201'169.63
	Nettoergebnis		2'104'822.12		1'311'000		1'258'046.32
3410	Sport	2'186'650.40	239'163.42	1'328'000	191'500	1'282'722.47	178'511.23
	Nettoergebnis		1'947'486.98		1'136'500		1'104'211.24
3010.01	Besoldungen	7'935.00		1'000		7'924.00	
3010.09	Erstattung Besoldungen (Taggelder)	-360.00					
3010.11	Besoldungen Hauswarte	189'211.75		191'500		185'027.50	
3010.20	Besoldungen Aushilfen	852.20		3'500		2'462.40	
3050.01	AG-Beiträge AHV, IV, EO, ALV, Verwaltungsk. (PG)	12'479.80		12'500		12'921.45	
3052.01	AG-Beiträge PK, BVK Hauptvorsorge (PG)	26'421.00		24'500		27'061.20	
3052.02	AG-Beiträge PK, BVK Zusatzvorsorge (PG)	1'543.20		1'500		1'506.00	
3053.01	AG-Beiträge Unfallversicherung (UVGO/UVGZ) (PG)	2'376.05		2'500		2'605.50	
3054.01	AG-Beiträge Familienausgleichskasse (FAK) (PG)	2'099.10		2'000		2'253.75	
3055.01	AG-Beiträge Krankentaggeldversicherung (KTG) (PG)	2'215.80		2'000		1'845.95	
3090.01	Aus- und Weiterbildung	906.46					
3099.01	übriger Personalaufwand, Personalpflege					300.00	
3101.01	Betriebs- und Verbrauchsmaterial VV	17'823.61		9'000		8'262.20	
3102.00	Drucksachen, Publikationen					313.40	
3102.02	Drucksachen (z.B. Abstimm.form.), amtliche Publikationen	103.10					
3105.02	Lebensmittel (Getränke-Automaten)	1'834.95					
3111.00	Anschaffung Apparate, Maschinen, Geräte, Fahrz., Werkz. VV	927.00		3'000		48'485.20	
3111.03	Anschaffung Mobilien VV	2'529.75		9'000		22'694.37	
3112.01	Anschaffung Dienstkleider VV					309.60	
3120.01	Wasser, Energie, Heizkosten VV	100'548.00		72'000		91'601.55	
3120.04	Entsorgung VV	4'792.90		3'000		4'999.40	
3120.05	Grüngut-Entsorgung VV	123.85		500		253.10	
3130.00	Dienstleistungen Dritter VV	25'012.70		7'500		20'500.20	
3130.02	Mitgliederbeiträge (aktive Mitwirkung) VV	269.25		500		134.65	
3130.03	Telefon, TV, Internet, Porti VV	91.08		1'500		85.65	
3130.92	externe Liegenschaftenverwaltung VV	3'433.00		4'000		2'349.20	
3131.12	Planungen und Projektierungen Dritter	62'176.85				78'548.00	
3132.04	externe Aushilfen (mit Rechnungsstellung)	16'700.00		30'000		117'665.55	
3134.01	Sachversicherungen VV	2'140.30		3'000		1'783.15	
3134.02	Sach- und Haftpflichtversicherungen VV	8'762.09		7'000		7'106.35	
3137.01	Abgaben Kanton VV	20'163.80		19'000		19'047.20	
3137.04	Verkehrsabgabe VV	265.00		500		265.00	

Erfolgsrechnung

Einzelkonten nach Funktionen	Rechnung 2023		Budget 2023		Rechnung 2022	
	Aufwand	Ertrag	Aufwand	Ertrag	Aufwand	Ertrag
3140.01 Grundstück-Unterhalt VV	99'158.50		116'000		75'333.05	
3142.04 Uferkontrollen und -sanierungen Badi Steinrad	4'845.65		60'000		38'450.25	
3143.15 Kanalreinigung VV	663.10		5'000		3'373.15	
3143.16 Unterhalt Hafen und Beibootständer	6'934.15		5'000		24'290.70	
3144.01 ex. Gebäudeunterhalt (nicht-technisch) VV (bis 2022, anschl. 3144.11)					129'109.15	
3144.02 ex. Gebäudeunterhalt technische Anlagen VV (bis 2022, anschl. 3144.11)					35'728.73	
3144.03 Gebäudereinigung durch Dritte VV	74'586.09		15'500		22'435.95	
3144.11 Gebäudeunterhalt VV AB 2023 (zuvor 3144.01/.02)	50'835.02		146'000			
3151.00 Unterhalt Apparate, Maschinen, Geräte, Fahrz., Werkz. VV	18'614.85		5'000		3'940.65	
3151.02 Unterhalt Mobilien VV	17'787.90		20'000		11'515.70	
3160.01 Miete und Pacht Liegenschaften VV	24'036.30		24'000		24'036.30	
3170.01 Reisekosten, Spesen VV	665.95				680.00	
3181.06 Debitorenverluste	750.00					
3300.30 planmässige Abschreibungen übrige Tiefbauten VV	326'414.87		328'500		55'015.77	
3300.40 planmässige Abschreibungen Hochbauten VV	31'455.87		151'500		153'001.55	
3301.30 ausserplanmässige Abschreib. übrige Tiefbauten VV	969'047.64					
3636.04 Beiträge an Sportvereine und -veranstaltungen	11'626.92		6'000		7'100.00	
3636.11 Jugendförderungsbeiträge	35'850.00		35'000		30'400.00	
4240.16 Gebühren Wartelisten		7'859.17		6'500		7'720.00
4250.04 Verkaufserlöse VV		1'921.80		1'500		850.50
4250.07 Verkäufe Fahrzeuge, Mobiliar		5'250.00				
4260.00 Rückerstattungen VV		4'145.05		3'500		3'406.00
4290.01 Eingang abgeschr. Forderungen und nicht anderswo zugeordnete Entgelte		30'000.00				
4470.01 Mieten VV		63'220.50		57'000		55'522.00
4470.07 Miete Bootsplätze		63'933.00		65'000		64'124.33
4472.01 Benützungsgebühren VV		62'833.90		58'000		46'888.40
3420 Freizeit	179'006.29	21'671.15	195'000	20'500	176'493.48	22'658.40
Nettoergebnis		157'335.14		174'500		153'835.08
3140.01 Grundstück-Unterhalt VV	5'437.55				2'083.75	
3160.01 Miete und Pacht Liegenschaften VV	5'588.50		5'500		5'571.50	
3192.00 Abgeltung von Rechten					1'000.00	
3300.10 planmässige Abschreibungen Strassen und Verkehrswege VV	14'588.30		36'000		14'446.29	
3300.30 planmässige Abschreibungen übrige Tiefbauten VV	3'391.94		3'500		3'391.94	
3636.07 Beitrag an das Familienzentrum Robinson	150'000.00		150'000		150'000.00	
4470.06 Miet- und Pachtzinsen VV		370.00		500		
4631.01 Staatsbeiträge		21'301.15		20'000		22'658.40

Erfolgsrechnung

Einzelkonten nach Funktionen		Rechnung 2023		Budget 2023		Rechnung 2022	
		Aufwand	Ertrag	Aufwand	Ertrag	Aufwand	Ertrag
4	Gesundheit						
	Nettoergebnis	3'525'203.42	772'478.35	3'306'500	730'000	3'951'125.86	743'271.65
			2'752'725.07		2'576'500		3'207'854.21
41	Spitäler, Kranken- und Pflegeheime						
	Nettoergebnis	2'400'894.32	772'478.35	2'227'000	730'000	2'789'342.61	743'271.65
			1'628'415.97		1'497'000		2'046'070.96
4110	Spitäler						
	Nettoergebnis	1'260.00					
			1'260.00				
3634.00	Beiträge an öffentliche Unternehmungen	1'260.00					
4120	Kranken-, Alters- und Pflegeheime						
	Nettoergebnis	362'214.77	772'478.35	327'000	730'000	352'709.61	743'271.65
		410'263.58		403'000		390'562.04	
3130.00	Dienstleistungen Dritter VV					709.95	
3130.92	externe Liegenschaftenverwaltung VV	16'454.40		15'500		10'483.20	
3134.01	Sachversicherungen VV	13'285.70		10'000		11'063.60	
3140.01	Grundstück-Unterhalt VV			10'000			
3144.01	ex. Gebäudeunterhalt (nicht-technisch) VV (bis 2022, anschl. 3144.11)					82'348.45	
3144.02	ex. Gebäudeunterhalt technische Anlagen VV (bis 2022, anschl. 3144.11)					36'195.80	
3144.11	Gebäudeunterhalt VV AB 2023 (zuvor 3144.01/.02)	83'347.20		30'000			
3300.40	planmässige Abschreibungen Hochbauten VV	249'127.47		261'500		211'908.61	
4260.00	Rückerstattungen VV		8'594.35				13'263.65
4470.10	Miete APH durch Senevita AG		763'884.00		730'000		730'008.00
4125	Pflegefinanzierung Alters- und Pflegeheime						
	Nettoergebnis	2'037'419.55		1'900'000		2'436'633.00	
			2'037'419.55		1'900'000		2'436'633.00
3635.01	Pflegefinanzierung Langzeitpflege alle Dienstleister	2'037'419.55		1'900'000		2'436'633.00	
42	Ambulante Krankenpflege						
	Nettoergebnis	994'108.30		929'500		1'003'789.84	
			994'108.30		929'500		1'003'789.84
4210	Ambulante Krankenpflege						
	Nettoergebnis	3'919.12		6'000		4'984.13	
			3'919.12		6'000		4'984.13
3130.36	Hebammen (Pikettenschädigung)	3'650.00		5'500		4'715.00	
3134.03	Sach- und Haftpflichtversicherungen Samariterfahrzeug	269.12		500		269.13	
4215	Pflegefinanzierung ambulante Krankenpflege (Spitex)						
		981'937.83		914'000		990'713.16	

Erfolgsrechnung

Einzelkonten nach Funktionen		Rechnung 2023		Budget 2023		Rechnung 2022	
		Aufwand	Ertrag	Aufwand	Ertrag	Aufwand	Ertrag
	Nettoergebnis		981'937.83		914'000		990'713.16
3635.02	Pflegefinanzierung Spitex alle Dienstleister	981'937.83		914'000		990'713.16	
4220	Rettungsdienste	8'251.35		9'500		8'092.55	
	Nettoergebnis		8'251.35		9'500		8'092.55
3612.04	Seerettungsdienst (Horg.-Oberr.-Thalw.-H'berg, Anschlussv.)	8'251.35		9'500		8'092.55	
43	Gesundheitsprävention	117'703.70		133'500		144'344.20	
	Nettoergebnis		117'703.70		133'500		144'344.20
4310	Alkohol- und Drogenprävention	35'383.00		42'500		57'510.00	
	Nettoergebnis		35'383.00		42'500		57'510.00
3636.13	Suchtprävention Samowar Meilen	16'175.00		22'000		37'034.00	
3636.14	Verein Alkohol- und Suchtberatung	19'208.00		20'500		20'476.00	
4320	Krankheitsbekämpfung, übrige	3'311.00		3'500		3'306.00	
	Nettoergebnis		3'311.00		3'500		3'306.00
3636.02	Beiträge private Organisationen ohne Erwerbszweck (ZALK)	3'311.00		3'500		3'306.00	
4330	Schulgesundheitsdienst	69'020.65		78'000		71'796.30	
	Nettoergebnis		69'020.65		78'000		71'796.30
3010.06	Besoldungen schulärztliche Angestellte (inkl. Pool-Manager Corona-Massentests)	477.50		4'000		2'432.70	
3010.07	Besoldungen schulzahnärztliche Angestellte	1'129.85		6'000		2'176.70	
3050.01	AG-Beiträge AHV, IV, EO, ALV, Verwaltungsk. (PG)	72.60		500		185.55	
3053.01	AG-Beiträge Unfallversicherung (UVGO/UVGZ) (PG)	18.05				50.35	
3054.01	AG-Beiträge Familienausgleichskasse (FAK) (PG)	12.20				32.45	
3055.01	AG-Beiträge Krankentaggeldversicherung (KTG) (PG)	24.90				48.00	
3090.01	Aus- und Weiterbildung	500.00					
3101.18	Betriebs- und Verbrauchsmaterial Zahnprophylaxe	883.05		500		789.05	
3106.01	medizinisches Material Coronavirus-Pandemie	198.05		8'000		3'144.90	
3130.00	Dienstleistungen Dritter VV			1'000		466.80	
3136.01	Schularzt	6'870.05		7'000		7'673.85	
3136.02	Schulzahnarzt	58'834.40		51'000		54'795.95	
4340	Lebensmittelkontrolle	9'989.05		9'500		11'731.90	
	Nettoergebnis		9'989.05		9'500		11'731.90

Erfolgsrechnung

Einzelkonten nach Funktionen		Rechnung 2023		Budget 2023		Rechnung 2022	
		Aufwand	Ertrag	Aufwand	Ertrag	Aufwand	Ertrag
3611.07	Trinkwasserproben (kantonales Labor Zürich)	8'238.90		8'000		10'116.15	
3612.06	Pilzkontrollstelle Küsnacht	1'750.15		1'500		1'615.75	
49	Gesundheitswesen, übriges	12'497.10		16'500		13'649.21	
	Nettoergebnis		12'497.10		16'500		13'649.21
4900	Gesundheitswesen, übrige	12'497.10		16'500		13'649.21	
	Nettoergebnis		12'497.10		16'500		13'649.21
3130.01	Dienstleistungen Dritter (inkl. Aktiv-Mitgliederbeitr.) VV			500		400.26	
3631.04	ärztlicher Notfalldienst (Ärztefon) (Anteil Betriebskosten AGZ)	12'497.10		16'000		13'248.95	
5	Soziale Sicherheit	8'950'038.01	5'227'520.18	8'579'500	5'088'500	8'034'621.05	4'733'901.32
	Nettoergebnis		3'722'517.83		3'491'000		3'300'719.73
51	Krankheit und Unfall	178'740.75	178'636.30	250'000	245'000	192'963.50	201'305.10
	Nettoergebnis		104.45		5'000	8'341.60	
5120	Prämienverbilligungen	178'740.75	178'636.30	250'000	245'000	192'963.50	201'305.10
	Nettoergebnis		104.45		5'000	8'341.60	
3635.10	Krankenkassenprämien Sozialhilfebeziehende, direkt an Kasse	178'740.75		250'000		192'963.50	
4631.01	Staatsbeiträge		102'895.80		125'000		126'289.75
4637.10	durch Sozialhilfebeziehende rückerstattete Prämien; IPV, RDP, weitere nachträg		75'740.50		120'000		75'015.35
52	Invalidität	913'684.10	644'141.29	715'000	526'000	838'959.80	609'538.26
	Nettoergebnis		269'542.81		189'000		229'421.54
5220	Ergänzungsleistungen IV	913'684.10	644'141.29	715'000	526'000	838'959.80	609'538.26
	Nettoergebnis		269'542.81		189'000		229'421.54
3611.09	Entschädigung an SVA Zürich	11'479.20		15'000		10'670.40	
3637.20	Ergänzungsleistungen zur IV	855'823.00		680'000		810'327.00	
3637.22	EL-Krankheits- und Behinderungskosten zur IV	46'381.90		20'000		17'962.40	
4290.20	Nachzahl. abgeschrieb. Rückerstattungsford. Ergänzungsleistungen						45'702.00
4290.22	Nachzahl. abgeschrieb. Rückerstattungsford. EL-Krankheits.						1'375.60
4631.01	Staatsbeiträge		602'149.34		476'000		510'422.66
4637.20	Rückerstattungen Ergänzungsleistungen (unrecht bezogen)		41'577.00		50'000		52'038.00
4637.22	Rückerstattungen EL-Krankheits- /Behinderungskosten (unrecht bezogen)		414.95				

Erfolgsrechnung

Einzelkonten nach Funktionen		Rechnung 2023		Budget 2023		Rechnung 2022	
		Aufwand	Ertrag	Aufwand	Ertrag	Aufwand	Ertrag
53	Alter + Hinterlassene Nettoergebnis	1'644'148.60	1'290'634.43	1'897'500	1'461'500	1'633'518.49	1'325'782.62
			353'514.17		436'000		307'735.87
5310	Alters- + Hinterlassenenversicherung AHV Nettoergebnis	3'455.45	8'341.50	10'000	8'500	9'787.80	8'225.50
		4'886.05			1'500		1'562.30
3633.00	AHV-Beiträge für Nichterwerbstätige an öffentl. Sozialversich.	3'455.45		10'000		9'787.80	
4611.04	Entschädigung vom Kanton für Führung der AHV-Zweigstelle		8'341.50		8'500		8'225.50
5320	Ergänzungsleistungen AHV Nettoergebnis	1'070'439.15	733'019.04	1'273'000	848'000	1'097'449.25	775'735.61
			337'420.11		425'000		321'713.64
3181.10	Abschreibung Rückerstattungsford. KVG-Prämien EL-/Beihilfebeziehende			500			
3181.11	Erläss Rückerstattungsford. KVG-Prämien EL-/Beihilfebeziehende			500			
3611.09	Entschädigung an SVA Zürich	26'784.80		30'000		24'897.60	
3637.21	Ergänzungsleistungen zur AHV	1'001'679.00		1'175'000		998'170.00	
3637.23	EL-Krankheits- und Behinderungskosten zur AHV	41'975.35		67'000		74'381.65	
4631.01	Staatsbeiträge		724'818.04		823'000		701'642.96
4637.20	Rückerstattungen Ergänzungsleistungen (unrecht bezogen)		8'201.00		25'000		74'092.65
5330	Leistungen an Pensionierte Nettoergebnis	37'611.30		29'500		15'254.80	
			37'611.30		29'500		15'254.80
3064.01	Überbrückungsrenten (PG)	37'611.30		29'500		15'254.80	
5340	Wohnen im Alter (ohne Pflege) Nettoergebnis	439'673.00	549'273.89	499'000	605'000	408'875.09	541'821.51
		109'600.89		106'000		132'946.42	
3010.09	Erstattung Besoldungen (Taggelder)	-7'957.50				-3'869.60	
3010.11	Besoldungen Hauswarte	57'358.25		55'500		56'364.05	
3010.20	Besoldungen Aushilfen	7'185.60		2'000		1'736.10	
3050.01	AG-Beiträge AHV, IV, EO, ALV, Verwaltungsk. (PG)	3'719.00		3'500		3'542.45	
3052.01	AG-Beiträge PK, BVK Hauptvorsorge (PG)	10'538.50		8'500		9'428.05	
3052.02	AG-Beiträge PK, BVK Zusatzvorsorge (PG)	891.30		1'000		809.55	
3053.01	AG-Beiträge Unfallversicherung (UVGO/UVGZ) (PG)	700.60		500		696.25	
3054.01	AG-Beiträge Familienausgleichskasse (FAK) (PG)	625.45		500		617.65	
3055.01	AG-Beiträge Krankentaggeldversicherung (KTG) (PG)	716.90		500		547.25	
3101.01	Betriebs- und Verbrauchsmaterial VV	3'478.90		1'000		162.40	
3111.00	Anschaffung Apparate, Maschinen, Geräte, Fahrz., Werkz. VV			10'000			
3111.03	Anschaffung Mobilien VV	7'370.55		10'000		7'592.25	

Erfolgsrechnung

Einzelkonten nach Funktionen	Rechnung 2023		Budget 2023		Rechnung 2022	
	Aufwand	Ertrag	Aufwand	Ertrag	Aufwand	Ertrag
3120.01 Wasser, Energie, Heizkosten VV	61'868.07		115'000		50'388.75	
3120.05 Grüngut-Entsorgung VV			1'000			
3130.00 Dienstleistungen Dritter VV	5'825.65		15'000			
3130.03 Telefon, TV, Internet, Porti VV	7'421.95		12'000		8'835.25	
3130.92 externe Liegenschaftenverwaltung VV	21'775.60		24'000		15'527.00	
3134.01 Sachversicherungen VV	5'000.70		4'000		4'148.85	
3140.01 Grundstück-Unterhalt VV	7'610.90		10'000		17'299.17	
3143.15 Kanalreinigung VV	1'429.00		5'000		2'479.80	
3144.01 ex. Gebäudeunterhalt (nicht-technisch) VV (bis 2022, anschl. 3144.11)					65'436.45	
3144.02 ex. Gebäudeunterhalt technische Anlagen VV (bis 2022, anschl. 3144.11)					21'013.95	
3144.03 Gebäudereinigung durch Dritte VV	6'855.90		2'000		12'726.90	
3144.11 Gebäudeunterhalt VV AB 2023 (zuvor 3144.01/.02)	83'188.55		65'000			
3151.00 Unterhalt Apparate, Maschinen, Geräte, Fahrz., Werkz. VV			3'000			
3151.02 Unterhalt Mobilien VV	1'229.65		3'000		1'625.35	
3170.01 Reisekosten, Spesen VV	532.90				221.10	
3190.00 Schadenersatzleistungen (z.B. Selbstbehalt)	853.80					
3300.40 planmässige Abschreibungen Hochbauten VV	151'452.78		147'000		131'546.12	
4260.00 Rückerstattungen VV		11'838.89		65'000		75'672.64
4470.01 Mieten VV		407'235.00		410'000		335'948.87
4470.12 Baurechtszins Alterswohnungen Schulhausstr. 52/54 (PK Mobilar)		130'200.00		130'000		130'200.00
5350 Leistungen an das Alter	92'969.70		86'000		102'151.55	
Nettoergebnis		92'969.70		86'000		102'151.55
3120.01 Wasser, Energie, Heizkosten VV	87.90				105.55	
3130.00 Dienstleistungen Dritter VV	1'636.40		1'500			
3160.06 Miete	5'230.40		5'500		5'388.00	
3636.15 Beitrag TIXI Zürich Fahrdienst f. M. m. B.	4'875.00		5'000		4'875.00	
3637.40 Pro Senectute	81'140.00		74'000		91'783.00	
54 Familie und Jugend	2'742'818.44	1'140'344.10	2'587'500	1'213'500	2'476'103.63	1'282'213.97
Nettoergebnis		1'602'474.34		1'374'000		1'193'889.66
5430 Alimentenbevorschussung und -inkasso	62'205.65		60'000		44'521.60	
Nettoergebnis		62'205.65		60'000		44'521.60
3637.09 Alimentenbevorschussung	62'205.65		60'000		44'521.60	
5440 Jugendschutz	1'213'064.29	8'403.50	1'112'000	11'000	1'053'580.73	11'131.32

Erfolgsrechnung

Einzelkonten nach Funktionen		Rechnung 2023		Budget 2023		Rechnung 2022	
		Aufwand	Ertrag	Aufwand	Ertrag	Aufwand	Ertrag
	Nettoergebnis		1'204'660.79		1'101'000		1'042'449.41
3010.01	Besoldungen	144'303.60		147'000		135'850.35	
3010.09	Erstattung Besoldungen (Taggelder)	-392.90				-38.50	
3010.11	Besoldungen Hauswarte	3'544.15		5'500		5'350.80	
3050.01	AG-Beiträge AHV, IV, EO, ALV, Verwaltungsk. (PG)	9'470.70		11'000		9'038.55	
3052.01	AG-Beiträge PK, BVK Hauptvorsorge (PG)	14'526.75		15'500		14'979.00	
3052.02	AG-Beiträge PK, BVK Zusatzvorsorge (PG)	1'223.35		500		1'128.50	
3053.01	AG-Beiträge Unfallversicherung (UVGO/UVGZ) (PG)	1'784.65		1'500		1'776.20	
3054.01	AG-Beiträge Familienausgleichskasse (FAK) (PG)	1'592.40		2'000		1'576.55	
3055.01	AG-Beiträge Krankentaggeldversicherung (KTG) (PG)	1'748.30		1'000		1'332.90	
3090.01	Aus- und Weiterbildung	120.00		1'000		550.00	
3099.01	übriger Personalaufwand, Personalpflege	1'094.35		500		353.10	
3101.01	Betriebs- und Verbrauchsmaterial VV	7'425.35		10'500		11'390.82	
3110.01	Anschaffung Mobilien	3'600.60		4'000		3'644.95	
3120.01	Wasser, Energie, Heizkosten VV	3'938.35		4'000		3'858.95	
3120.03	Wasser, Energie, Heizkosten, Kehricht	5'827.95		5'500		4'461.60	
3130.00	Dienstleistungen Dritter VV			500			
3130.01	Dienstleistungen Dritter (inkl. Aktiv-Mitgliederbeitr.) VV	1'670.00		1'000		2'108.95	
3130.67	Telefon, Internet, Porti	1'485.28		3'000		1'550.90	
3134.01	Sachversicherungen VV	854.85		500		685.10	
3140.01	Grundstück-Unterhalt VV			500			
3144.01	ex. Gebäudeunterhalt (nicht-technisch) VV (bis 2022, anschl. 3144.11)					209.75	
3144.02	ex. Gebäudeunterhalt technische Anlagen VV (bis 2022, anschl. 3144.11)					1'923.65	
3144.03	Gebäudereinigung durch Dritte VV	1'448.75		1'500			
3144.11	Gebäudeunterhalt VV AB 2023 (zuvor 3144.01/.02)	5'444.45		4'000			
3150.01	Unterhalt Büromöbel und -geräte	49.13		500		92.00	
3170.01	Reisekosten, Spesen VV	544.00		1'500		482.40	
3171.05	Exkursionen, Lager	10'901.20		12'000		10'113.53	
3300.40	planmässige Abschreibungen Hochbauten VV	21'187.18		21'000		21'187.18	
3611.03	Jugendbeiträge (Amt für Jugend und Berufsberatung, AJB)	248'489.00		245'000		226'935.00	
3631.06	Beiträge an Kanton solid. Finanz. Kinder-/Jugendheime	690'423.15		583'500		574'525.00	
3632.05	Beiträge an Gemeinden und Zweckverbände					3'500.00	
3636.00	Beiträge an private Organisationen ohne Erwerbszweck VV	4'018.70		3'500		192.50	
3636.10	Jugendberatungsstelle Samowar Meilen	26'741.00		24'500		14'821.00	
4260.00	Rückerstattungen VV		8'403.50		11'000		11'131.32
5450	Leistungen an Familien	20'148.40		30'000		12'366.70	

Erfolgsrechnung

Einzelkonten nach Funktionen		Rechnung 2023		Budget 2023		Rechnung 2022	
		Aufwand	Ertrag	Aufwand	Ertrag	Aufwand	Ertrag
	Nettoergebnis		20'148.40		30'000		12'366.70
3130.11	Mandatsführungen Vormundschaftswesen	20'148.40		30'000		12'366.70	
5451	Kindertagesstätten und Kinderhorte	1'447'400.10	1'131'940.60	1'385'500	1'202'500	1'365'634.60	1'271'082.65
	Nettoergebnis		315'459.50		183'000		94'551.95
3010.01	Besoldungen	1'134'465.60		1'000'000		1'049'559.80	
3010.09	Erstattung Besoldungen (Taggelder)	-63'531.30				-35'830.25	
3050.01	AG-Beiträge AHV, IV, EO, ALV, Verwaltungsk. (PG)	71'641.65		68'000		65'849.30	
3050.09	Erstattung von AG-Beiträgen AHV, IV, EO, ALV, Verwaltungskosten	-1'259.40				-1'112.20	
3052.01	AG-Beiträge PK, BVK Hauptvorsorge (PG)	92'618.75		95'000		83'338.20	
3052.02	AG-Beiträge PK, BVK Zusatzvorsorge (PG)	9'843.80		5'000		9'493.15	
3053.01	AG-Beiträge Unfallversicherung (UVGO/UVGZ) (PG)	13'377.55		12'000		13'326.20	
3054.01	AG-Beiträge Familienausgleichskasse (FAK) (PG)	12'050.35		11'000		11'485.75	
3054.09	Erstattung von AG-Beiträgen an Familienausgleichskasse	-212.55					
3055.01	AG-Beiträge Krankentaggeldversicherung (KTG) (PG)	14'899.90		9'000		11'149.35	
3090.01	Aus- und Weiterbildung	6'039.00		10'000		5'175.00	
3099.01	übriger Personalaufwand, Personalpflege	2'083.40		3'000		2'377.55	
3101.01	Betriebs- und Verbrauchsmaterial VV	14'203.80		13'500		10'115.65	
3105.01	Lebensmittel (Selbstverpflegung)	25'335.35		21'500		22'719.35	
	Anschaffung Büromöbel und -geräte (inkl. Plexiglas-Scheiben Coronavirus-Massnahmen)	504.85		2'000		873.50	
3130.01	Dienstleistungen Dritter (inkl. Aktiv-Mitgliederbeitr.) VV	7'339.60		11'500		12'427.30	
3130.07	Verpflegung Fremdlieferung	96'101.00		100'000		88'570.00	
3132.00	Honorare externe Beratungen, Gutachten, Fachexpertisen usw.	2'852.80					
3150.01	Unterhalt Büromöbel und -geräte	126.00		500		471.75	
3170.01	Reisekosten, Spesen VV	18.40		500		17.60	
3171.02	Anlässe, Ausflüge	1'749.55		3'000			
3171.04	Ausflüge					740.40	
3637.42	Beiträge an Private (Betreuung d. Dritte, nicht Rumpelch.)	7'152.00		20'000		14'887.20	
4240.15	Gebühren Warteliste		1'800.00		2'500		2'050.00
4240.33	Elternbeiträge (ab 2023, zuvor 4260.08)		1'122'856.60		1'200'000		
4260.00	Rückerstattungen VV		4'984.00				
4260.08	ex. Elternbeiträge (Rückerstattungen) (bis 2022, anschl. 4240.33)						1'133'424.60
4631.01	Staatsbeiträge		2'300.00				135'608.05
55	Arbeitslosigkeit	41'081.30	34'341.30	47'000		47'941.70	41'274.70
	Nettoergebnis		6'740.00		47'000		6'667.00

Erfolgsrechnung

Einzelkonten nach Funktionen	Rechnung 2023		Budget 2023		Rechnung 2022	
	Aufwand	Ertrag	Aufwand	Ertrag	Aufwand	Ertrag
5525 Überbrückungsleistungen für ältere Arbeitslose	34'341.30	34'341.30	40'500		41'274.70	41'274.70
Nettoergebnis				40'500		
3637.60 Überbrückungsleistungen	34'159.00		40'500		40'652.00	
3637.62 ÜL-Krankheits- und Behinderungskosten - von Kindern	182.30				622.70	
4630.01 Bundesbeiträge		32'473.30				38'944.70
4637.60 Rückerstattungen Überbrückungsleistungen		1'868.00				2'330.00
5590 Arbeitslosigkeit	6'740.00		6'500		6'667.00	
Nettoergebnis		6'740.00		6'500		6'667.00
3636.09 Grunddeckungsbeitrag WTL (Beschäftigungsprogramm)	6'740.00		6'500		6'667.00	
56 Sozialer Wohnungsbau		107'860.40		97'500		98'054.90
Nettoergebnis	107'860.40		97'500		98'054.90	
5600 Sozialer Wohnungsbau		107'860.40		97'500		98'054.90
Nettoergebnis	107'860.40		97'500		98'054.90	
4470.15 Baurechtszins 'Wetzwil' (Siedlungsbaugenossenschaft)		7'524.30		6'500		6'840.30
4470.16 Baurechtszins 'Schützenmur' (Siedlungsbaugenossenschaft)		61'402.35		55'500		55'820.30
4470.17 Baurechtszins 'im Rietli' (Genossenschaft Herrlibau)		38'933.75		35'500		35'394.30
57 Sozialhilfe und Asylwesen	2'960'679.82	1'831'562.36	2'602'500	1'545'000	2'463'533.93	1'175'731.77
Nettoergebnis		1'129'117.46		1'057'500		1'287'802.16
5710 Beihilfen / Zuschüsse	117'997.00	52'029.80	134'000	70'000	111'243.00	49'015.20
Nettoergebnis		65'967.20		64'000		62'227.80
3637.24 Beihilfen	61'319.00		70'000		55'357.00	
3637.25 Kantonalrechtliche Zuschüsse	10'105.00		14'000		13'656.00	
3637.26 Gemeindegzuschüsse	46'573.00		50'000		42'230.00	
4290.24 Nachzahl. abgeschrieb. Rückerstattungsford. Beihilfen (unrecht bezogen)						603.00
4631.01 Staatsbeiträge		47'367.80		40'000		47'604.20
4637.24 Rückerstattungen Beihilfen (unrecht bezogen)		909.00		10'000		404.00
4637.25 Rückerstattungen kantonalrechtliche Zuschüsse (unrecht bezogen)		2'844.00		10'000		
4637.26 Rückerstattungen Gemeindegzuschüsse (unrecht bezogen)		909.00		10'000		404.00
5720 Gesetzliche wirtschaftliche Hilfe	883'657.36	557'775.13	1'168'000	635'000	1'044'940.97	434'204.82
Nettoergebnis		325'882.23		533'000		610'736.15

Erfolgsrechnung

Einzelkonten nach Funktionen	Rechnung 2023		Budget 2023		Rechnung 2022	
	Aufwand	Ertrag	Aufwand	Ertrag	Aufwand	Ertrag
3130.01						2'957.96
3130.90						56'401.80
3612.90						
3637.30			680'000			550'921.80
3637.34			188'000			133'510.15
3637.35			300'000			301'149.26
4631.01		23'926.35		25'000		22'973.63
4637.30		196'908.45		200'000		76'636.45
4637.34		2'367.85		110'000		37'640.56
4637.35		334'572.48		300'000		296'954.18
5730	Asylwesen	1'585'617.26	1'025'000	830'000	919'485.22	680'223.30
	Nettoergebnis			195'000		239'261.92
3010.01	Besoldungen	69'249.85	72'500		45'618.25	
3010.09	Erstattung Besoldungen (Taggelder)				-23'719.86	
3010.20	Besoldungen Aushilfen				9'000.00	
3050.01	AG-Beiträge AHV, IV, EO, ALV, Verwaltungsk. (PG)	4'389.45	4'500		1'427.55	
3052.01	AG-Beiträge PK, BVK Hauptvorsorge (PG)	8'934.90	10'000		6'385.20	
3052.02	AG-Beiträge PK, BVK Zusatzvorsorge (PG)	468.30	500		338.40	
3053.01	AG-Beiträge Unfallversicherung (UVGO/UVGZ) (PG)	842.95	1'000		338.80	
3054.01	AG-Beiträge Familienausgleichskasse (FAK) (PG)	738.15	1'000		249.80	
3055.01	AG-Beiträge Krankentaggeldversicherung (KTG) (PG)	926.05	1'000		325.10	
3090.01	Aus- und Weiterbildung	1'310.00	1'000			
3110.01	Anschaffung Mobilien	19'057.69	10'000		20'525.45	
3112.02	Anschaffung Kleider, Wäsche, Vorhänge VV	2'470.55	2'000		543.40	
3120.01	Wasser, Energie, Heizkosten VV	51'962.25	45'000		35'621.15	
3120.04	Entsorgung VV	2'945.35	3'500		3'092.15	
3130.00	Dienstleistungen Dritter VV	18'453.60	35'000		2'624.50	
3130.03	Telefon, TV, Internet, Porti VV	4'309.50	1'000			
3130.89	Dienstleistungen Dritter VA7-	34'224.00			10'331.15	
3134.01	Sachversicherungen VV	211.95	1'000		156.10	
3144.11	Gebäudeunterhalt VV AB 2023 (zuvor 3144.01/.02)	937.60				
3150.03	Unterhalt Mobilien		3'000		2'824.30	
3160.04	Miete Asylunterkünfte	316'363.35	380'000		148'674.00	
3170.01	Reisekosten, Spesen VV	440.20	3'000		8'404.25	
3611.89	Entschädigungen an Kanton VA7-	4'200.00			5'800.00	
3612.89	Entschädigungen an Gemeinden + Zweckverbände VA7-				4'462.50	

Erfolgsrechnung

Einzelkonten nach Funktionen		Rechnung 2023		Budget 2023		Rechnung 2022	
		Aufwand	Ertrag	Aufwand	Ertrag	Aufwand	Ertrag
3637.41	Unterstützungsleistungen Asyl-Status	862'568.75				524'462.55	
3637.47	Unterstützungsleistungen Vorläufig Aufgenommene VA7-	180'612.82		450'000		112'000.48	
4480.02	Mieten		286'957.85		350'000		128'945.05
4631.03	Staatsbeiträge Asyl-Status		750'782.13				418'838.95
4631.04	Staatsbeiträge Vorläufig aufgenommene VA7-		-7'819.85		480'000		132'439.30
4631.07	Staatsbeiträge Integrationspauschale		43'120.00				
5790	Fürsorge, übriges	373'408.20	148'717.30	275'500	10'000	387'864.74	12'288.45
	Nettoergebnis		224'690.90		265'500		375'576.29
3000.08	Entschädigungen Sozialkommission	2'499.60		3'500		3'249.60	
3000.18	Tag- und Sitzungsgelder Sozialkommission	625.00		1'500		1'630.00	
3010.09	Erstattung Besoldungen (Taggelder)					-13'284.24	
3010.10	Besoldungen Fürsorgesekretariat	179'283.00		169'500		228'252.20	
3010.14	Besoldung Koordinationsstelle Freiwilligenarbeit	10'007.75		30'000			
3010.20	Besoldungen Aushilfen	1'062.50					
3050.01	AG-Beiträge AHV, IV, EO, ALV, Verwaltungsk. (PG)	12'137.45		11'000		12'887.80	
3052.01	AG-Beiträge PK, BVK Hauptvorsorge (PG)	18'697.30		16'000		20'905.45	
3052.02	AG-Beiträge PK, BVK Zusatzvorsorge (PG)	1'227.30		1'500		1'393.00	
3053.01	AG-Beiträge Unfallversicherung (UVGO/UVGZ) (PG)	2'274.40		2'000		2'639.30	
3054.01	AG-Beiträge Familienausgleichskasse (FAK) (PG)	2'041.55		2'000		2'339.15	
3055.01	AG-Beiträge Krankentaggeldversicherung (KTG) (PG)	2'466.65		3'500		2'175.90	
3090.01	Aus- und Weiterbildung	2'040.00		1'000		790.00	
3099.01	übriger Personalaufwand, Personalpflege	269.40				989.15	
3099.06	jährliche Behörden- und Kommissionessen			500			
3103.01	Fachliteratur, Zeitschriften (z.B. Tageszeitungen) VV	1'157.80		500		515.75	
3130.01	Dienstleistungen Dritter (inkl. Aktiv-Mitgliederbeitr.) VV	9'638.15		14'000		4'016.60	
3132.04	externe Aushilfen (mit Rechnungsstellung)	101'645.90				103'695.40	
3132.15	Begutachtungen durch Dritte			4'000		3'584.25	
3160.05	Miete Notwohnung	17'603.90		3'500		2'705.00	
3170.01	Reisekosten, Spesen VV	545.00		1'000		860.88	
3170.08	Spesenpauschalen gemäss BEVH 8 (bis 2021 Art. 9)	399.60				199.80	
3611.02	EL-Registerverwaltungskosten Kanton	41.95		500		39.75	
3637.49	Winterhilfe	7'744.00		10'000		8'280.00	
4260.00	Rückerstattungen VV						340.00
4390.01	Winterhilfe		7'744.00		10'000		8'280.00
4480.01	Miete Notwohnung		16'349.00				
4611.03	Rückerstattungen Verwaltungskosten Zusatzleistungen (ZL)		3'881.65				3'668.45

Erfolgsrechnung

Einzelkonten nach Funktionen		Rechnung 2023		Budget 2023		Rechnung 2022	
		Aufwand	Ertrag	Aufwand	Ertrag	Aufwand	Ertrag
4631.07	Staatsbeiträge Integrationspauschale		120'742.65				
59	Soziale Wohlfart, übriges Nettoergebnis	468'885.00	468'885.00	480'000	480'000	381'600.00	381'600.00
5920	Hilfsaktionen im Inland Nettoergebnis	415'300.00	415'300.00	430'000	430'000	329'600.00	329'600.00
3632.02	Berghilfe, Aktionen	30'000.00		30'000		30'000.00	
3632.03	Steuerprozent	335'300.00		350'000		299'600.00	
3636.06	Beiträge Sozialkommission an private Organisationen	50'000.00		50'000			
5930	Hilfsaktionen im Ausland Nettoergebnis	53'585.00	53'585.00	50'000	50'000	52'000.00	52'000.00
3636.12	private Institutionen humanitäre + Entwicklungshilfe Ausland	53'585.00		50'000		52'000.00	
6	Verkehr und Nachrichtenübermittlung Nettoergebnis	3'536'097.73	809'532.83	3'905'000	651'500	3'609'392.54	687'736.34
			2'726'564.90		3'253'500		2'921'656.20
61	Strassenverkehr Nettoergebnis	2'239'154.62	543'410.21	2'521'000	519'500	2'369'552.62	205'003.81
			1'695'744.41		2'001'500		2'164'548.81
6150	Gemeindestrassen Nettoergebnis	2'239'154.62	543'410.21	2'521'000	519'500	2'369'552.62	205'003.81
			1'695'744.41		2'001'500		2'164'548.81
3010.08	Besoldungen Werkhof-Team	687'543.85		682'000		655'782.45	
3010.09	Erstattung Besoldungen (Taggelder)	-12'975.90				-6'103.60	
3050.01	AG-Beiträge AHV, IV, EO, ALV, Verwaltungsk. (PG)	43'315.35		44'000		41'805.25	
3050.09	Erstattung von AG-Beiträgen AHV, IV, EO, ALV, Verwaltungskosten					-87.80	
3052.01	AG-Beiträge PK, BVK Hauptvorsorge (PG)	83'285.40		79'500		78'258.00	
3052.02	AG-Beiträge PK, BVK Zusatzvorsorge (PG)	5'401.20		5'500		5'271.00	
3053.01	AG-Beiträge Unfallversicherung (UVGO/UVGZ) (PG)	17'738.05		20'500		20'637.95	
3054.01	AG-Beiträge Familienausgleichskasse (FAK) (PG)	7'285.10		7'500		7'291.75	
3055.01	AG-Beiträge Krankentaggeldversicherung (KTG) (PG)	7'689.60		6'000		5'859.15	
3090.01	Aus- und Weiterbildung	3'139.70		5'500		4'329.45	
3099.01	übriger Personalaufwand, Personalpflege	4'777.90		5'000		5'109.20	
3101.01	Betriebs- und Verbrauchsmaterial VV	30'062.48		30'000		27'026.55	
3101.10	Robidog	9'488.35		9'000		4'543.95	
3101.16	Treibstoffe (ex. 2. KSt Kommunalfahrzeuge, bis 1.2021)	3'278.55		15'000		36'634.25	

Erfolgsrechnung

Einzelkonten nach Funktionen	Rechnung 2023		Budget 2023		Rechnung 2022	
	Aufwand	Ertrag	Aufwand	Ertrag	Aufwand	Ertrag
3103.01	Fachliteratur, Zeitschriften (z.B. Tageszeitungen) VV	610.00		500		589.00
3111.00	Anschaffung Apparate, Maschinen, Geräte, Fahrz., Werkz. VV			1'000		11'957.50
3111.01	Anschaffung Apparate, Maschinen, Geräte, Werkzeuge VV	9'521.25		11'000		11'041.90
3111.03	Anschaffung Mobilien VV			3'000		1'929.95
3112.01	Anschaffung Dienstkleider VV	5'288.10		5'000		5'038.10
3118.01	Anschaffung Software(-Lizenzen inkl. Erneuerungen)	5'114.70		5'000		8'546.25
3120.01	Wasser, Energie, Heizkosten VV	13'001.35		15'000		11'901.35
3120.04	Entsorgung VV	29'566.90		35'000		27'127.25
3120.06	ex. Strassenbeleuchtung inkl. Strom					226'388.78
3120.10	Strom Strassenbeleuchtung (AB 2023, vorher 3120.06)	15'580.30		20'000		
3130.01	Dienstleistungen Dritter (inkl. Aktiv-Mitgliederbeitr.) VV	12'437.70		163'000		81'880.90
3130.67	Telefon, Internet, Porti	616.20		3'000		1'738.85
3130.82	Ingenieurarbeiten Verkehr (Umsetzung)			15'000		24'773.70
3130.83	Projektstudien Verkehr	8'830.60		30'000		16'244.00
3130.86	Nachführung Vermessungswerk			15'000		3'709.00
3130.92	externe Liegenschaftenverwaltung VV	1'128.80		1'000		796.80
3134.01	Sachversicherungen VV	3'767.35		3'500		3'026.35
3134.05	Sach-/Haftpflichtversicherungen (2. KSt Kommunalfahrz.)	7'656.33		7'500		7'640.07
3137.03	Verkehrsabgabe (2. KSt Kommunalfahrzeuge)	6'969.50		7'000		7'073.50
3140.01	Grundstück-Unterhalt VV			47'000		25'113.15
3141.01	Strassenunterhalt	238'526.75		180'000		112'248.35
3141.02	Winterdienst - Salz	36'239.34		30'000		21'281.11
3141.03	Winterdienst - Fremdleistungen	91'588.25		90'000		77'908.85
3141.04	öffentliche Anlagen und Rabatten	112'147.55		123'000		91'044.85
3141.07	Strassensignalisation	25'443.75		30'000		32'272.05
3141.09	Unterhalt Strassenbeleuchtung (AB 2023, bis 2022 3120.06)	174'898.52		160'000		
3143.15	Kanalreinigung VV	3'865.45		2'000		675.30
3144.01	ex. Gebäudeunterhalt (nicht-technisch) VV (bis 2022, anschl. 3144.11)					118'363.95
3144.02	ex. Gebäudeunterhalt technische Anlagen VV (bis 2022, anschl. 3144.11)					60'561.35
3144.05	Graffiti-Entfernung / Vandalismus-Schäden VV	12'702.45		15'000		10'830.30
3144.06	Reinigung Werkhof	9'446.25		10'000		8'077.80
3144.11	Gebäudeunterhalt VV AB 2023 (zuvor 3144.01/.02)	61'179.90		29'500		
3151.00	Unterhalt Apparate, Maschinen, Geräte, Fahrz., Werkz. VV	816.20		500		4'155.60
3151.02	Unterhalt Mobilien VV	34.70		1'000		199.00
3151.09	Unterhalt Fahrzeuge (2. KSt Kommunalfahrzeuge)	15'441.95		7'000		22'435.75
3158.01	Unterhalt Software	2'141.95		4'000		
3159.01	Reinigung Dienstkleider	7'202.00		6'000		6'851.40

Erfolgsrechnung

Einzelkonten nach Funktionen		Rechnung 2023		Budget 2023		Rechnung 2022	
		Aufwand	Ertrag	Aufwand	Ertrag	Aufwand	Ertrag
3161.00	Mieten, Benützungskosten Mobilien VV			1'000		219.20	
3170.01	Reisekosten, Spesen VV	5'457.50		6'000		5'198.40	
3190.00	Schadenersatzleistungen (z.B. Selbstbehalt)	9'248.95		2'000		1'775.20	
3300.10	planmässige Abschreibungen Strassen und Verkehrswege VV	344'297.09		423'000		365'476.03	
3300.40	planmässige Abschreibungen Hochbauten VV	54'365.66		54'500		54'365.66	
3300.60	planmässige Abschreibungen Mobilien VV	18'753.18		38'500			
3300.90	planmässige Abschreibungen übrige Sachanlagen VV			6'000			
3511.00	Einlagen in den Fonds des Eigenkapitals					7'500.00	
3660.10	planm. Abschreibungen Investitionsb. an Kantone und Konkordate	5'238.52		5'000		5'238.52	
4200.01	Ersatzabgaben für Parkplätze						7'500.00
4240.11	Dienstleistungen		31'666.95		25'000		20'330.65
4260.00	Rückerstattungen VV		32'212.70		11'500		78'629.25
4470.08	Mietzinsen Werkhof-Wohnung inkl. PP		22'509.00		22'000		16'950.00
4472.04	Benützungsgebühren Post-Parkplatz (Parkuhr/-karte)		3'966.08		2'000		4'897.81
4611.02	Kanton (Winterdie., Trottoir-Reinig., Unterhalt Strass.bel.)		62'296.95		40'000		41'696.10
4631.05	Staatsbeitrag Unterhalt Gemeindestrassen (§ 29 Abs. 1 StrG) (ab 2023)		355'758.53		384'000		
4910.02	int. Verr. Personalaufwand Einsammlung Siedlungsabfälle		35'000.00		35'000		35'000.00
62	Öffentlicher Verkehr	978'471.00	48'250.00	954'000	52'000	882'644.94	56'270.00
	Nettoergebnis		930'221.00		902'000		826'374.94
6210	Bahninfrastruktur	237'034.05		259'000		291'991.94	
	Nettoergebnis		237'034.05		259'000		291'991.94
3130.00	Dienstleistungen Dritter VV			1'500			
3134.01	Sachversicherungen VV	49.90		500		27.10	
3143.18	Reinigung Bushäuschen durch Dritte	2'184.00		2'500		2'016.00	
3144.07	baulicher Unterhalt Station SBB			10'000			
3300.10	planmässige Abschreibungen Strassen und Verkehrswege VV			15'000			
3300.30	planmässige Abschreibungen übrige Tiefbauten VV	3'860.17		3'500		3'860.17	
3301.70	ausserplanmässige Abschreibungen Anlagen im Bau VV					68'696.69	
3614.09	Beitrag an SBB für WC-Reinigung	3'231.00		3'500			
3631.02	Beiträge an den Bahninfrastrukturfonds (BIF, ab 2019)	210'772.00		205'500		200'455.00	
3660.20	planmässige Abschreib. Investitionsbeiträge Gemeinden + ZV	16'936.98		17'000		16'936.98	
6220	Regionalverkehr	685'436.95		639'000		534'653.00	
	Nettoergebnis		685'436.95		639'000		534'653.00
3130.02	Mitgliederbeiträge (aktive Mitwirkung) VV	90.00				90.00	

Erfolgsrechnung

Einzelkonten nach Funktionen		Rechnung 2023		Budget 2023		Rechnung 2022	
		Aufwand	Ertrag	Aufwand	Ertrag	Aufwand	Ertrag
3634.01	Zürcher Verkehrsverbund (ZVV) AB JR 2022 KEINE CORONA-RÜCKSTELLUNGEN MEHR BUCHEN	630'352.00		609'000		507'742.00	
3634.02	Zusatzkurse ZVV	24'994.95		25'000		24'321.00	
3636.16	Verein Herrliberg plus (Nachtbus VH+)	30'000.00		5'000		2'500.00	
6290	Öffentlicher Verkehr, übriges Nettoergebnis	56'000.00	48'250.00	56'000	52'000	56'000.00	56'270.00
			7'750.00		4'000	270.00	
3199.03	SBB Tageskarten **BIS 2023**	56'000.00		56'000		56'000.00	
4250.02	SBB Tageskarten **BIS 2023**		48'250.00		52'000		56'270.00
63	Verkehr, übrige Nettoergebnis	545.00		10'500		693.95	
			545.00		10'500		693.95
6310	Schiffahrt Nettoergebnis	545.00		10'500		693.95	
			545.00		10'500		693.95
3130.00	Dienstleistungen Dritter VV					693.95	
3143.17	baulicher Unterhalt ZSG-Landungssteg	545.00		10'000			
3144.05	Graffiti-Entfernung / Vandalismus-Schäden VV			500			
64	Nachrichtenübermittlung Nettoergebnis	317'927.11	217'872.62	419'500	80'000	356'501.03	426'462.53
			100'054.49		339'500	69'961.50	
6401	Netzwerke (Gemeindebetrieb) Nettoergebnis	317'927.11	217'872.62	419'500	80'000	356'501.03	426'462.53
			100'054.49		339'500	69'961.50	
3101.01	Betriebs- und Verbrauchsmaterial VV			500			
3120.01	Wasser, Energie, Heizkosten VV	1'972.66		1'500		1'403.25	
3130.01	Dienstleistungen Dritter (inkl. Aktiv-Mitgliederbeitr.) VV	35'806.30		60'000		34'567.73	
3130.04	Leitungskataster	49'718.48		50'000		46'118.97	
3130.05	Pikettdienst durch Dritte			15'000			
3134.01	Sachversicherungen VV	494.55		500		364.30	
3143.01	baulicher Unterhalt Tiefbauten VV	33'807.15		50'000		42'196.87	
3143.05	Hausanschlüsse inkl. Provisorien (Baustrom)	43'540.80		90'000		90'662.80	
3199.00	übriger Betriebsaufwand	.02					
3300.30	planmässige Abschreibungen übrige Tiefbauten VV	131'187.15		142'000		131'187.11	
3650.40	Wertberichtig. Beteiligungen VV an öffentl. Unternehmungen	11'400.00					
3660.40	planm. Abschreibungen Investitionsb. an öffentliche Unternehmungen	10'000.00		10'000		10'000.00	
4240.09	Benützungsgebühren		45'690.02				64'054.18

Erfolgsrechnung

Einzelkonten nach Funktionen		Rechnung 2023		Budget 2023		Rechnung 2022	
		Aufwand	Ertrag	Aufwand	Ertrag	Aufwand	Ertrag
4260.00	Rückerstattungen VV		26'720.52				138'301.58
4260.04	Hausanschlüsse		145'462.08		80'000		178'006.77
4490.00	*Aufwertungen VV (ab 2023 nicht mehr verwenden, VGG-Änderung)						46'100.00
7	Umweltschutz und Raumordnung	5'246'989.64	4'371'132.65	5'320'000	4'095'000	4'980'167.09	4'208'085.65
	Nettoergebnis		875'856.99		1'225'000		772'081.44
71	Wasserversorgung	1'941'465.84	1'904'163.34	1'840'500	1'780'500	1'893'490.16	1'853'602.26
	Nettoergebnis		37'302.50		60'000		39'887.90
7100	Wasserversorgung	37'302.50		60'000		39'887.90	
	Nettoergebnis		37'302.50		60'000		39'887.90
3120.07	Wasserverbrauch Brunnen	37'302.50		50'000		39'887.90	
3143.07	Unterhalt Brunnen			10'000			
7101	Wasserwerk	1'904'163.34	1'904'163.34	1'780'500	1'780'500	1'853'602.26	1'853'602.26
3100.00	Büromaterial			500			
3102.00	Drucksachen, Publikationen			500		30.22	
3111.05	Anschaffung Wasserzähler	4'824.97		15'000		1'522.52	
3120.02	Wasser, Energie, Heizkosten (2. KSt Wasserwerk)	94'739.37		36'000		72'497.46	
3130.00	Dienstleistungen Dritter VV	13'706.11		94'000			
3130.01	Dienstleistungen Dritter (inkl. Aktiv-Mitgliederbeitr.) VV					50'445.56	
3130.02	Mitgliederbeiträge (aktive Mitwirkung) VV	3'000.84		3'000		2'500.84	
3130.04	Leitungskataster	32'838.76		61'000		33'736.74	
3130.05	Pikettdienst durch Dritte	33'668.05		40'000		32'259.06	
3130.67	Telefon, Internet, Porti	1'077.72		1'000		782.69	
3130.81	Quellschutzzonen			4'000			
3132.13	technische Beratung, Hausinstallations-Kontrolle	71'235.56		70'000		75'202.68	
3134.01	Sachversicherungen VV	10'824.80		8'000		8'382.60	
3137.05	Radio- und Fernsehgebühr (NICHT MWST-pflichtig!)	645.00		500		460.00	
3143.02	baulicher Unterhalt Tiefbauten (2. KSt Wasserwerk)			16'000		779.20	
3143.03	betrieblicher Unterhalt Leitungsnetz und Anlagen	81'845.25		90'000		97'092.59	
3143.05	Hausanschlüsse inkl. Provisorien (Baustrom)	57'105.54		80'000		71'843.44	
3143.06	Sanierung Quellen	1'391.18		5'000		637.00	
3143.09	Unterhalt Hydranten	43'226.88		30'000		35'536.03	
3143.14	Wasserleitungsbrüche	51'667.50		30'000		34'525.63	
3149.02	Unterhalt Betriebswarte	537.18		5'000		3'312.34	

Erfolgsrechnung

Einzelkonten nach Funktionen		Rechnung 2023		Budget 2023		Rechnung 2022	
		Aufwand	Ertrag	Aufwand	Ertrag	Aufwand	Ertrag
3149.03	Unterhalt technische Anlagen (2. KSt Wasserwerk)	10'059.98		22'500		11'056.50	
3151.08	Unterhalt Zähler, Mess- und Steuerapparate	19'668.38		5'000		6'753.98	
3158.01	Unterhalt Software	12'661.10		8'000		5'633.80	
3192.02	Einschränkungen Bewirtschafter Quellschutzzonen	10'491.50		20'000		10'491.50	
3300.30	planmässige Abschreibungen übrige Tiefbauten VV	71'181.50		86'000		101'333.76	
3301.30	ausserplanmässige Abschreib. übrige Tiefbauten VV	6'783.73				16'105.76	
3510.01	Einlage Spezialfinanzierung	757'235.90		542'500		680'046.82	
3614.03	Betriebskostenant. ZV Seewasserwerk Meilen-Herrliberg-Egg	337'984.54		327'000		326'835.54	
3910.01	interne Verrechnung Verwaltungsaufwand	130'000.00		130'000		130'000.00	
3940.06	Verzinsung Verwaltungsvermögen	45'762.00		50'000		43'798.00	
4240.07	Bauwasser		7'902.08		5'000		7'102.09
4240.26	Wasser für öffentliche Zwecke		7'317.07		13'000		7'317.07
4240.27	Wasserverkauf Landwirtschaft		64'021.35		60'000		61'423.61
4240.28	Wasserverkauf Private und Gewerbe		1'634'762.68		1'500'000		1'600'834.44
4240.29	Zählermiete		42'165.33		40'000		42'414.42
4260.04	Hausanschlüsse		56'475.95		80'000		48'062.57
4260.09	diverse Rückerstattungen		22'627.74		20'000		28'343.71
4612.06	Entschädigungen (Betriebskostenanteil) Erlenbach PW Tambel		766.20		500		406.41
4631.01	Staatsbeiträge		22'792.94		22'000		22'792.94
4940.01	Verzinsung Spezialfinanzierung		45'332.00		40'000		34'905.00
72	Abwasserbeseitigung	1'752'163.84	1'752'163.84	1'589'000	1'589'000	1'685'113.30	1'685'113.30
7201	Abwasserbeseitigung	1'752'163.84	1'752'163.84	1'589'000	1'589'000	1'685'113.30	1'685'113.30
3130.01	Dienstleistungen Dritter (inkl. Aktiv-Mitgliederbeitr.) VV	600.00		1'000		2'091.46	
3130.04	Leitungskataster	66'452.31		103'000		65'750.14	
3130.80	GEP	117'713.45		200'000		10'717.64	
3134.01	Sachversicherungen VV	549.65		4'500		550.35	
3137.05	Radio- und Fernsehgebühr (NICHT MWST-pflichtig!)	460.00		500		460.00	
3143.04	Ersatz Steuerkabel ZV ARA Rorguet			15'000			
3143.11	Unterhalt Sonderbauwerke	68'113.46		84'000		53'148.28	
3143.12	Unterhalt Abwasserleitungsnetz	88'187.24		128'000		81'348.70	
3199.00	übriger Betriebsaufwand	2.81					
3300.30	planmässige Abschreibungen übrige Tiefbauten VV	107'490.17		115'500		137'357.92	
3301.30	ausserplanmässige Abschreib. übrige Tiefbauten VV	7'127.52				213'396.33	
3510.01	Einlage Spezialfinanzierung	487'779.39		159'500		350'614.43	
3614.02	Betriebskostenanteil Rorguet ZV ARA Meilen-Herrliberg-Uetikon	644'885.24		605'000		619'338.05	

Erfolgsrechnung

Einzelkonten nach Funktionen		Rechnung 2023		Budget 2023		Rechnung 2022	
		Aufwand	Ertrag	Aufwand	Ertrag	Aufwand	Ertrag
3614.04	Betriebskostenanteil ARA Erlenbach	16'298.60		20'000			
3910.01	interne Verrechnung Verwaltungsaufwand	130'000.00		130'000		130'000.00	
3940.06	Verzinsung Verwaltungsvermögen	16'504.00		23'000		20'340.00	
4240.02	Abwasser öffentliche Zwecke		6'963.79		8'000		6'963.79
4240.03	Abwasser Private und Gewerbe		1'632'282.51		1'500'000		1'598'840.00
4240.06	Bauabwasser		7'866.07		6'000		7'032.94
4240.19	häusliches Abwasser Landwirtschaft		33'552.00		25'000		28'628.57
4260.06	Ersatz Steuerkabel ZV ARA Rorguet		18'810.26				
4260.09	diverse Rückerstattungen		1.21				
4940.01	Verzinsung Spezialfinanzierung		52'688.00		50'000		43'648.00
73	Abfallwirtschaft	604'701.07	593'642.57	653'500	645'000	594'962.23	588'521.98
	Nettoergebnis		11'058.50		8'500		6'440.25
7300	Abfallwirtschaft	11'058.50		8'500		6'440.25	
	Nettoergebnis		11'058.50		8'500		6'440.25
3010.01	Besoldungen	1'785.00					
3050.01	AG-Beiträge AHV, IV, EO, ALV, Verwaltungsk. (PG)	52.10					
3053.01	AG-Beiträge Unfallversicherung (UVGO/UVGZ) (PG)	21.35					
3054.01	AG-Beiträge Familienausgleichskasse (FAK) (PG)	8.75					
3055.01	AG-Beiträge Krankentaggeldversicherung (KTG) (PG)	9.30					
3102.01	Drucksachen, Publikationen, Inserate	1'416.25					
3130.01	Dienstleistungen Dritter (inkl. Aktiv-Mitgliederbeitr.) VV	640.00					
3130.06	Porti	527.80					
3130.62	Tierkörperbeseitigung (Kadaververnichtung)	6'400.85		8'500		6'440.25	
3170.01	Reisekosten, Spesen VV	197.10					
7301	Abfallwirtschaft	593'642.57	593'642.57	645'000	645'000	588'521.98	588'521.98
3010.01	Besoldungen	24'936.35		25'500		24'369.25	
3050.01	AG-Beiträge AHV, IV, EO, ALV, Verwaltungsk. (PG)	876.90		1'500		919.45	
3052.01	AG-Beiträge PK, BVK Hauptvorsorge (PG)	931.00		1'000		1'030.80	
3052.02	AG-Beiträge PK, BVK Zusatzvorsorge (PG)	77.40				75.00	
3053.01	AG-Beiträge Unfallversicherung (UVGO/UVGZ) (PG)	189.10		500		236.90	
3054.01	AG-Beiträge Familienausgleichskasse (FAK) (PG)	149.70		500		168.75	
3055.01	AG-Beiträge Krankentaggeldversicherung (KTG) (PG)	150.05		500		196.90	
3101.01	Betriebs- und Verbrauchsmaterial VV			3'000		6'577.48	
3102.01	Drucksachen, Publikationen, Inserate	6'324.33				16'402.04	

Erfolgsrechnung

Einzelkonten nach Funktionen	Rechnung 2023		Budget 2023		Rechnung 2022	
	Aufwand	Ertrag	Aufwand	Ertrag	Aufwand	Ertrag
3110.01	Anschaffung Mobilien	2'008.77		500		
3130.01	Dienstleistungen Dritter (inkl. Aktiv-Mitgliederbeitr.) VV	13'074.97		15'000		7'983.04
3130.06	Porti	560.21		1'500		1'092.07
3130.12	Altmetall	1'519.96		1'500		1'383.94
3130.13	Altöl gemischt	1'123.72		1'000		
3130.14	Aluminium, Weissblech	1'742.79		2'000		1'956.21
3130.30	Gartenabraum	135'595.63		153'000		121'777.70
3130.32	Glas	26'654.35		31'000		27'766.63
3130.37	Karton	21'196.93		18'000		16'446.85
3130.38	Kehricht, Sperrgut	137'839.70		147'000		135'565.49
3130.46	Papiersammlung (MWST-Code 301 wenn nicht Verein)	12'831.72		24'000		18'240.00
3130.60	Sonderabfall	6'066.00		6'500		6'003.90
3130.68	Schneider Umweltservice AG (mobile Sammelst. + S. Meilen)	48'128.78		51'000		48'039.96
3137.05	Radio- und Fernsehgebühr (NICHT MWST-pflichtig!)	160.00		500		160.00
3144.08	baulicher Unterhalt Sammelstellen	4'474.00		5'000		4'007.01
3170.01	Reisekosten, Spesen VV	1'586.90		2'000		1'818.80
3199.00	übriger Betriebsaufwand	.11				
3300.30	planmässige Abschreibungen übrige Tiefbauten VV	2'600.00		2'500		2'600.00
3614.11	ZV Kehrichtverwertung Zürcher Oberland (KEZO)	107'385.20		115'000		108'284.81
3910.02	int. Verr. Personalaufwand Einsammlung Siedlungsabfälle	35'000.00		35'000		35'000.00
3940.06	Verzinsung Verwaltungsvermögen	458.00		500		419.00
4240.05	Altpapierverwertung		5'023.94		13'000	17'271.59
4240.14	Gartenabraum		92'335.97		87'000	87'338.42
4240.20	Kehricht		371'999.92		440'000	452'545.20
4240.30	VetroSwiss (Entschädigung für gesammeltes Altglas)		33'935.32		20'000	19'932.58
4260.09	diverse Rückerstattungen		.30			
4270.00	Bussen				500	327.00
4510.01	Entnahme Spezialfinanzierung		86'593.12		80'500	7'768.19
4940.01	Verzinsung Spezialfinanzierung		3'754.00		4'000	3'339.00
74	Verbauungen	76'337.41		322'000		81'505.06
	Nettoergebnis		76'337.41		322'000	81'505.06
7410	Gewässerverbauungen	76'337.41		322'000		81'505.06
	Nettoergebnis		76'337.41		322'000	81'505.06
3142.03	Bach- und Uferverbauungen, Meliorationen	27'416.85		225'000		33'459.50
3300.20	planmässige Abschreibungen Wasserbau VV	48'920.56		97'000		48'045.56

Erfolgsrechnung

Einzelkonten nach Funktionen		Rechnung 2023		Budget 2023		Rechnung 2022	
		Aufwand	Ertrag	Aufwand	Ertrag	Aufwand	Ertrag
75	Arten- und Landschaftsschutz Nettoergebnis	55'327.80	55'327.80	92'000	92'000	47'733.50	47'733.50
7500	Arten- und Landschaftsschutz Nettoergebnis	55'327.80	55'327.80	92'000	92'000	47'733.50	47'733.50
3102.00	Drucksachen, Publikationen			2'000		2'827.15	
3130.00	Dienstleistungen Dritter VV	1'482.50		21'000		1'001.65	
3132.00	Honorare externe Beratungen, Gutachten, Fachexpertisen usw.	2'691.10		2'000			
3140.01	Grundstück-Unterhalt VV	6'000.00		15'000			
3612.02	Naturnetz Pfannenstil (NNP)	24'304.50		24'000		22'469.00	
3636.00	Beiträge an private Organisationen ohne Erwerbszweck VV	3'270.00		3'500		3'370.00	
3637.06	Beiträge Vernetzung (gemäss DZV)	2'648.50		3'500		2'714.50	
3637.07	Beiträge Bewirtschaftungsverträge NNP	12'416.00		19'000		12'556.00	
3637.08	Beiträge Bewirtschafter kommunale Naturschutzgebiete	2'515.20		2'000		2'795.20	
76	Bekämpfung von Umweltverschmutzung Nettoergebnis	377'398.99	18'261.80	308'500	10'000	231'649.34	11'817.76
			359'137.19		298'500		219'831.58
7690	Übrige Bekämpfung von Umweltverschmutzung Nettoergebnis	377'398.99	18'261.80	308'500	10'000	231'649.34	11'817.76
			359'137.19		298'500		219'831.58
3000.22	Entschädigungen Energiekommission	4'000.80		4'000		2'000.30	
3000.23	Tag- und Sitzungsgelder Energiekommission	8'975.00		4'000		1'400.00	
3050.01	AG-Beiträge AHV, IV, EO, ALV, Verwaltungsk. (PG)	400.50				87.95	
3053.01	AG-Beiträge Unfallversicherung (UVGO/UVGZ) (PG)	13.85				4.50	
3054.01	AG-Beiträge Familienausgleichskasse (FAK) (PG)	67.40				15.40	
3055.01	AG-Beiträge Krankentaggeldversicherung (KTG) (PG)	13.95				3.15	
3101.21	Stromankauf Strom-Ladestationen (2. KSt CAR)	13'841.30		5'000		6'503.85	
3130.09	Dienstleistungen Dritter (Energieplanung, Aktionen)	31'998.20		42'000		25'748.70	
3132.00	Honorare externe Beratungen, Gutachten, Fachexpertisen usw.			3'000			
3132.14	Voruntersuchungen belasteter Deponie-Standorte			15'000			
3143.19	Unterhalt Strom-Ladestationen (2. KSt CAR)	597.40		2'000		1'865.85	
3170.08	Spesenpauschalen gemäss BEVH 8 (bis 2021 Art. 9)	799.20				399.70	
3300.90	planmässige Abschreibungen übrige Sachanlagen VV	11'521.32		11'500		11'521.31	
3636.00	Beiträge an private Organisationen ohne Erwerbszweck VV			500		200.00	
3636.08	Beitrag Fluglärm-Forum Süd	6'631.23					
3637.02	Energie-Förderprogramm 2017-2020	5'310.00		60'000		66'372.60	

Erfolgsrechnung

Einzelkonten nach Funktionen		Rechnung 2023		Budget 2023		Rechnung 2022	
		Aufwand	Ertrag	Aufwand	Ertrag	Aufwand	Ertrag
3637.80	Energie-Förderprogramm 2021-2023	281'556.00		150'000		103'853.20	
3660.60	planm. Abschreibungen Investitionsb. an private Organismen ohne Erw.	11'672.84		11'500		11'672.83	
4240.32	Energieverkauf Strom-Ladestationen (2. KSt CAR)		18'261.80		10'000		11'817.76
77	Übriger Umweltschutz	392'689.69	102'901.10	389'500	70'500	362'222.30	69'030.35
	Nettoergebnis		289'788.59		319'000		293'191.95
7710	Friedhof und Bestattung	392'689.69	102'901.10	389'500	70'500	362'222.30	69'030.35
	Nettoergebnis		289'788.59		319'000		293'191.95
3101.03	Betriebs- und Verbrauchsmat. (inkl. Grabkreuze + -bezeichn.)	13'199.60		4'500		4'509.80	
3102.01	Drucksachen, Publikationen, Inserate	6'741.50		6'000		3'367.40	
3111.00	Anschaffung Apparate, Maschinen, Geräte, Fahrz., Werkz. VV	207.00					
3120.01	Wasser, Energie, Heizkosten VV	17'364.15		20'000		21'499.75	
3120.04	Entsorgung VV	11'831.60		15'000		14'828.20	
3130.19	Bepflanzungen	72'290.20		69'000		73'866.80	
3130.22	Bestattungskosten	8'801.90		7'000		7'698.40	
3130.49	Sargkosten, Leichenschau und -transporte	71'142.55		55'000		68'100.10	
3134.01	Sachversicherungen VV	798.20		1'000		652.45	
3140.01	Grundstück-Unterhalt VV	18'898.70		38'000			
3143.13	Unterhalt Anlagen	95'968.80		100'000		98'404.50	
3143.15	Kanalreinigung VV	1'311.35		2'000			
3144.01	ex. Gebäudeunterhalt (nicht-technisch) VV (bis 2022, anschl. 3144.11)					1'998.90	
3144.02	ex. Gebäudeunterhalt technische Anlagen VV (bis 2022, anschl. 3144.11)					452.35	
3144.03	Gebäudereinigung durch Dritte VV	943.65		4'000		5'096.35	
3144.11	Gebäudeunterhalt VV AB 2023 (zuvor 3144.01/.02)	15'038.20		6'000			
3151.01	Unterhalt Apparate, Maschinen, Geräte, Werkzeuge			500			
3300.40	planmässige Abschreibungen Hochbauten VV	19'773.29		27'500		19'773.30	
3612.03	Kremationen und Urnen	38'379.00		34'000		41'974.00	
4240.17	Grabpflegeverträge		90'436.00		50'000		34'471.10
4260.02	Rückerstatt. (Bestattungskost., Weiterver. Grabpflege usw.)		1'965.10		5'500		7'692.25
4470.09	Mieterträge Familiengräber		10'500.00		15'000		26'575.00
4479.00	Übrige Erträge Liegenschaften VV						292.00
79	Raumordnung	46'905.00		125'000		83'491.20	
	Nettoergebnis		46'905.00		125'000		83'491.20
7900	Raumordnung	46'905.00		125'000		83'491.20	

Erfolgsrechnung

Einzelkonten nach Funktionen		Rechnung 2023		Budget 2023		Rechnung 2022	
		Aufwand	Ertrag	Aufwand	Ertrag	Aufwand	Ertrag
	Nettoergebnis		46'905.00		125'000		83'491.20
3130.69	allgemeine Planungskosten	9'884.80		90'000		48'758.05	
3612.01	ZV Zürcher Planungsgruppe Pfannenstil (Regionalplan., ZPP)	37'020.20		35'000		34'733.15	
8	Volkswirtschaft	8'390'919.47	8'898'030.74	7'630'000	7'936'500	5'995'390.76	6'384'631.97
	Nettoergebnis	507'111.27		306'500		389'241.21	
81	Landwirtschaft	63'684.68		125'500		76'527.99	
	Nettoergebnis		63'684.68		125'500		76'527.99
8120	Strukturverbesserungen	11'419.95		75'000		29'160.20	
	Nettoergebnis		11'419.95		75'000		29'160.20
3141.05	Unterhalt Flurwege	9'847.05		60'000		24'618.85	
3141.08	Aufhebung Flurwege	1'572.90		15'000		4'541.35	
8130	Produktionsverbesserungen Vieh	25'122.27		26'000		25'897.44	
	Nettoergebnis		25'122.27		26'000		25'897.44
3010.01	Besoldungen	600.00					
3053.01	AG-Beiträge Unfallversicherung (UVGO/UVGZ) (PG)	2.20					
3055.01	AG-Beiträge Krankentaggeldversicherung (KTG) (PG)	6.85					
3101.01	Betriebs- und Verbrauchsmaterial VV	42.65					
3120.01	Wasser, Energie, Heizkosten VV	56.30				45.25	
3130.00	Dienstleistungen Dritter VV	5'234.17		6'500		8'576.19	
3143.15	Kanalreinigung VV	1'330.10					
3160.01	Miete und Pacht Liegenschaften VV	600.00		500			
3636.05	Beitrag Braunviehzuchtverein Herrliberg	10'000.00		10'000		10'000.00	
3637.01	Beiträge Landwirte (Auffuhr)	7'250.00		9'000		7'276.00	
8140	Produktionsverbesserungen Pflanzen	27'142.46		24'500		21'470.35	
	Nettoergebnis		27'142.46		24'500		21'470.35
3010.12	Besoldung Ackerbaustellenleiter	7'590.00		8'500		7'740.00	
3050.01	AG-Beiträge AHV, IV, EO, ALV, Verwaltungsk. (PG)	487.35		500		497.00	
3053.01	AG-Beiträge Unfallversicherung (UVGO/UVGZ) (PG)	46.50				53.75	
3054.01	AG-Beiträge Familienausgleichskasse (FAK) (PG)	81.95				86.70	
3055.01	AG-Beiträge Krankentaggeldversicherung (KTG) (PG)	86.55				69.65	
3101.01	Betriebs- und Verbrauchsmaterial VV					90.00	
3130.01	Dienstleistungen Dritter (inkl. Aktiv-Mitgliederbeitr.) VV	300.00		500		300.00	

Erfolgsrechnung

Einzelkonten nach Funktionen		Rechnung 2023		Budget 2023		Rechnung 2022	
		Aufwand	Ertrag	Aufwand	Ertrag	Aufwand	Ertrag
3130.29	Feuerbrand- und Neophytenbekämpfung, Diverses	18'256.81		15'000		12'336.95	
3170.02	Reisekosten, Spesen, Büroentschädigung	293.30				296.30	
82	Forstwirtschaft Nettoergebnis	102'716.25	102'716.25	110'500	6'500	99'647.15	6'460.00
					104'000		93'187.15
8200	Forstwirtschaft Nettoergebnis	102'716.25	102'716.25	110'500	6'500	99'647.15	6'460.00
					104'000		93'187.15
3099.04	Personalanlässe					560.70	
3130.00	Dienstleistungen Dritter VV					861.60	
3130.02	Mitgliederbeiträge (aktive Mitwirkung) VV	70.00		500		70.00	
3141.06	Unterhalt Waldstrassen und -wege	45'487.55		35'000		39'344.30	
3145.00	Unterhalt Wald VV			10'000		151.85	
3614.01	Förster (hoheitliche Aufgaben, via Holzkorporation Küsnacht)	38'578.70		45'000		38'578.70	
3636.00	Beiträge an private Organisationen ohne Erwerbszweck VV					1'500.00	
3637.81	Unterstützung private Waldeigentümer (Jungwaldpflege)	18'580.00		20'000		18'580.00	
4260.00	Rückerstattungen VV				6'500		6'460.00
83	Jagd und Fischerei Nettoergebnis	2'951.60	836.60	8'000	1'000	3'266.60	836.60
			2'115.00		7'000		2'430.00
8300	Jagd und Fischerei Nettoergebnis	2'951.60	836.60	8'000	1'000	3'266.60	836.60
			2'115.00		7'000		2'430.00
3101.01	Betriebs- und Verbrauchsmaterial VV			5'000		430.00	
3636.00	Beiträge an private Organisationen ohne Erwerbszweck VV	2'951.60		3'000		2'836.60	
4601.01	Anteil Jagdpachtzins		836.60		1'000		836.60
84	Tourismus Nettoergebnis	1'000.00				1'000.00	
			1'000.00				1'000.00
8400	Tourismus Nettoergebnis	1'000.00				1'000.00	
			1'000.00				1'000.00
3636.00	Beiträge an private Organisationen ohne Erwerbszweck VV	1'000.00				1'000.00	
85	Industrie, Gewerbe, Handel Nettoergebnis	7'000.00		7'000		35'394.55	
			7'000.00		7'000		35'394.55

Erfolgsrechnung

Einzelkonten nach Funktionen		Rechnung 2023		Budget 2023		Rechnung 2022	
		Aufwand	Ertrag	Aufwand	Ertrag	Aufwand	Ertrag
8500	Industrie, Gewerbe, Handel	7'000.00		7'000		35'394.55	
	Nettoergebnis		7'000.00		7'000		35'394.55
3632.01	Lehrstellenförderung Bezirk Meilen (via Gemeinde Stäfa)	7'000.00		7'000		7'000.00	
3635.05	Coronavirus-Pandemie, Kantonsbeiträge an private Unternehmungen					28'394.55	
86	Banken und Versicherungen		683'627.20		550'000		597'780.90
	Nettoergebnis	683'627.20		550'000		597'780.90	
8600	Banken und Versicherungen		683'627.20		550'000		597'780.90
	Nettoergebnis	683'627.20		550'000		597'780.90	
4604.01	Gewinnbeteiligung Zürcher Kantonalbank (ZKB)		683'627.20		550'000		597'780.90
87	Brennstoffe und Energie	8'213'566.94	8'213'566.94	7'379'000	7'379'000	5'779'554.47	5'779'554.47
8711	EW Netz	4'973'920.15	4'973'920.15	4'004'500	4'004'500	3'636'348.08	3'636'348.08
3101.07	Bundesabgaben (KEV und ö.s.b.WkA) (Pronovo AG, Netzzuschlag)	594'196.70		800'000		583'307.30	
3101.08	Netznutzungsentgelt Vorlieferant (EKZ)	729'938.54		750'000		661'142.53	
3101.15	Stromverluste Netzbetrieb	57'044.09		70'000		44'075.22	
3101.20	Netznutzungsentgelt SDL (Swissgrid)	121'225.36		150'000		45'252.97	
3102.00	Drucksachen, Publikationen	1'003.02		10'000		834.91	
3111.07	Anschaffung Zähler, Mess- und Steuerapparate	679.48		10'000		11'425.25	
3118.01	Anschaffung Software(-Lizenzen inkl. Erneuerungen)			5'000			
3130.01	Dienstleistungen Dritter (inkl. Aktiv-Mitgliederbeitr.) VV	525'219.50		390'000		318'024.83	
3130.04	Leitungskataster	90'346.33		85'000		72'601.19	
3130.05	Pikettendienst durch Dritte	34'131.85		25'000		21'012.71	
3130.17	technische Beratung	93'834.31		90'000		174'265.10	
3130.35	Hausinstallationskontrolle	13'237.55		30'000		14'653.48	
3130.65	Telefon, Internet	236.15		500		292.83	
3134.01	Sachversicherungen VV	5'919.50		7'000		4'684.85	
3137.05	Radio- und Fernsehgebühr (NICHT MWST-pflichtig!)	1'270.00		2'000		905.00	
3143.01	baulicher Unterhalt Tiefbauten VV	248.56					
3143.03	betrieblicher Unterhalt Leitungsnetz und Anlagen	1'891.04					
3143.05	Hausanschlüsse inkl. Provisorien (Baustrom)	125'506.60		200'000		184'353.67	
3143.08	Unterhalt Hochspannungsnetz	86'997.47		90'000		62'104.60	
3143.10	Unterhalt Niederspannungsnetz	156'746.85		120'000		183'044.56	
3144.04	Gebäudeunterhalt Mess- und Trafostationen			4'000		3'316.48	
3144.10	Unterhalt techn. Anlagen wie Trafos, Schalter usw.	96'514.74		60'000		71'993.55	

Erfolgsrechnung

Einzelkonten nach Funktionen	Rechnung 2023		Budget 2023		Rechnung 2022		
	Aufwand	Ertrag	Aufwand	Ertrag	Aufwand	Ertrag	
3151.08	Unterhalt Zähler, Mess- und Steuerapparate	28'850.11		30'000		62'986.07	
3158.01	Unterhalt Software	1'272.00		5'000			
3160.01	Miete und Pacht Liegenschaften VV	771.80		1'000		738.05	
3181.06	Debitorenverluste	275.22					
3192.00	Abgeltung von Rechten	2'500.00					
3199.00	übriger Betriebsaufwand	196.81					
3300.30	planmässige Abschreibungen übrige Tiefbauten VV	620'075.34		811'000		779'286.68	
3301.30	ausserplanmässige Abschreib. übrige Tiefbauten VV	1'332'949.23				93'608.25	
3910.01	interne Verrechnung Verwaltungsaufwand	125'000.00		125'000		125'000.00	
3940.06	Verzinsung Verwaltungsvermögen	125'842.00		134'000		117'438.00	
4240.10	Bundesabgaben (KEV und ö.s.b.WkA) (ab 2018)		623'469.10		800'000	621'293.19	
4240.18	Grundpreis (2. KSt EW Netz)		395'044.69		425'000	350'065.52	
4240.21	Leistung (2. KSt EW Netz)		59'361.85		60'000	55'738.05	
4240.22	Netznutzung (2. KSt EW Netz)		1'736'146.47		1'863'000	1'606'164.53	
4260.00	Rückerstattungen VV		12'422.56		50'000	19'675.70	
4260.04	Hausanschlüsse		112'200.81		150'000	156'085.46	
4260.09	diverse Rückerstattungen		42.37				
4510.01	Entnahme Spezialfinanzierung		1'974'363.30		589'500	768'683.63	
4940.01	Verzinsung Spezialfinanzierung		60'869.00		67'000	58'642.00	
8712	EW Energie	3'239'646.79	3'239'646.79	3'374'500	3'374'500	2'143'206.39	2'143'206.39
3000.01	Entschädigungen	11'000.00		11'000		11'000.00	
3101.13	Stromankauf (Pronovo AG nur wenn VNB-Inkasso)	3'048'974.66		3'180'000		1'765'173.25	
3101.22	Stromankauf Herkunftsnachweis (HKN)	19'424.25		60'000		19'084.35	
3102.00	Drucksachen, Publikationen	145.26		3'000		900.00	
3120.01	Wasser, Energie, Heizkosten VV	200.93					
3130.01	Dienstleistungen Dritter (inkl. Aktiv-Mitgliederbeitr.) VV	83'097.81		50'000		278'804.48	
3130.65	Telefon, Internet	330.16				267.03	
3132.12	technische Beratung	12'296.33				2'460.95	
3134.01	Sachversicherungen VV	1'227.40		1'000		1'227.40	
3144.09	Unterhalt Photovoltaikanlagen (2. KSt EW Energie)	631.80				2'204.10	
3181.06	Debitorenverluste	199.33					
3300.40	planmässige Abschreibungen Hochbauten VV	11'220.86		18'500		11'220.83	
3910.01	interne Verrechnung Verwaltungsaufwand	50'000.00		50'000		50'000.00	
3940.06	Verzinsung Verwaltungsvermögen	898.00		1'000		864.00	
4240.04	Akonto-Rechnungen		7'237.70				
4240.12	Energie (2. KSt EW Energie)		2'824'072.22		3'070'000	1'571'086.80	

Erfolgsrechnung

Einzelkonten nach Funktionen		Rechnung 2023		Budget 2023		Rechnung 2022	
		Aufwand	Ertrag	Aufwand	Ertrag	Aufwand	Ertrag
4240.23	Solarstrom-Produktion EWH (2. KSt EW Energie)		21'518.95		20'000		22'309.99
4240.24	Solarstrom-Verkauf Abonnenten H'berg (2. KSt EW Energie)		26'752.59		30'000		29'076.95
4240.31	Grundpreis Energie (2. KSt EW Energie)		142'992.52		140'000		142'666.05
4260.00	Rückerstattungen VV		13'078.92		11'000		19'217.92
4510.01	Entnahme Spezialfinanzierung		197'283.89		94'000		350'523.68
4940.01	Verzinsung Spezialfinanzierung		6'710.00		9'500		8'325.00
9	Finanzen und Steuern	50'725'043.38	86'742'353.82	41'869'500	77'993'500	50'413'027.92	84'539'165.26
	Nettoergebnis	36'017'310.44		36'124'000		34'126'137.34	
91	Steuern	98'532.91	79'150'238.30	85'000	74'295'000	564.74	80'932'418.14
	Nettoergebnis	79'051'705.39		74'210'000		80'931'853.40	
9100	Allgemeine Gemeindesteuern	83'562.91	63'869'416.90	70'000	59'200'000	-15'230.26	64'347'766.49
	Nettoergebnis	63'785'853.99		59'130'000		64'362'996.75	
3181.01	Abschreibungen und Erlasse Steuern natürliche Personen	83'562.91		70'000		-15'230.26	
4000.00	Einkommenssteuern nat. Personen Rechnungsjahr		36'342'395.25		37'500'000		38'320'292.55
4000.10	Einkommenssteuern nat. Personen früherer Jahre		7'291'110.20		6'200'000		7'394'213.60
4000.20	Nachsteuern Einkommenssteuern nat. Personen		101'283.00		100'000		160'433.11
4000.40	Aktive Steuerauscheid. Einkommensst. nat. Pers.		340'259.80		400'000		298'521.60
4000.50	Passive Steuerauscheid. Einkommensst. nat. Pers.		-1'748'195.20		-3'000'000		-2'225'501.50
4000.60	Anrechnung ausländischer Quellensteuern nat. Pers.		-1'153'247.70		-300'000		-210'959.90
4001.00	Vermögenssteuern nat. Personen Rechnungsjahr		17'870'483.60		16'350'000		17'246'583.80
4001.10	Vermögenssteuern nat. Personen früherer Jahre		4'346'270.25		1'800'000		3'825'886.05
4001.20	Nachsteuern Vermögenssteuern nat. Personen		133'054.86		60'000		97'958.55
4001.40	Aktive Steuerauscheid. Vermögenssteuern nat. Pers.		187'106.90		300'000		235'744.90
4001.50	Passive Steuerauscheid. Vermögenssteu. nat. Pers.		-1'108'254.95		-1'500'000		-1'276'940.40
4002.00	Quellensteuern nat. Personen (Quellenst. I und II)		305'255.40		100'000		-291'633.86
4008.00	Personalsteuern		134'288.84		130'000		131'712.97
4010.00	Gewinnsteuern jur. Personen Rechnungsjahr		495'186.75		690'000		592'821.35
4010.10	Gewinnsteuern jur. Personen früherer Jahre		150'840.10		200'000		161'270.60
4010.20	Nachsteuern Gewinnsteuern jur. Personen						2'202.72
4010.40	Aktive Steuerauscheid. Gewinnsteuern jur. Pers.		24'861.60		200'000		64'876.05
4010.50	Passive Steuerauscheid. Gewinnsteuern jur. Pers.		-28'509.15		-200'000		-353'231.80
4011.00	Kapitalsteuern jur. Personen Rechnungsjahr		187'861.50		180'000		196'779.50
4011.10	Kapitalsteuern jur. Personen früherer Jahre		13'746.80		20'000		23'147.05
4011.40	Aktive Steuerauscheid. Kapitalsteuern jur. Pers.		3'176.75		5'000		3'381.20

Erfolgsrechnung

Einzelkonten nach Funktionen		Rechnung 2023		Budget 2023		Rechnung 2022	
		Aufwand	Ertrag	Aufwand	Ertrag	Aufwand	Ertrag
4011.50	Passive Steuerauscheid. Kapitalsteuern jur. Pers.		-19'557.70		-35'000		-49'791.65
9101	Sondersteuern	14'970.00	15'280'821.40	15'000	15'095'000	15'795.00	16'584'651.65
	Nettoergebnis	15'265'851.40		15'080'000		16'568'856.65	
3631.01	Kantonsanteil an den Hundesteuern	14'970.00		15'000		15'795.00	
4022.00	Grundstückgewinnsteuern (GGSt)		15'187'561.40		15'000'000		16'489'846.65
4033.00	Hundesteuern		93'260.00		95'000		94'805.00
93	Finanz- und Lastenausgleich	37'345'184.00		33'075'000		36'761'657.00	
	Nettoergebnis		37'345'184.00		33'075'000		36'761'657.00
9300	Finanz- und Lastenausgleich	37'345'184.00		33'075'000		36'761'657.00	
	Nettoergebnis		37'345'184.00		33'075'000		36'761'657.00
3621.50	Ressourcenausgleichsbeiträge	37'345'184.00		33'075'000		36'761'657.00	
96	Vermögens- und Schuldenverwaltung	6'655'135.12	7'573'758.52	4'035'000	3'668'500	2'595'559.53	3'532'724.47
	Nettoergebnis	918'623.40		366'500		937'164.94	
9610	Zinsen	653'317.34	1'759'414.52	707'000	1'374'500	652'326.76	1'322'400.72
	Nettoergebnis	1'106'097.18		667'500		670'073.96	
3130.00	Dienstleistungen Dritter VV	1'947.22		2'000		4'238.89	
3181.03	Abschreibungen und Erlasse Zinsen Steuern nat. Pers.	12'508.10		8'000		959.93	
3400.02	Kontokorrent-Zins Kath. Kirchgemeinde	15'341.00		17'000		15'033.00	
3400.03	Verzugszinsen	321.70					
3401.01	Zinsen Darlehen	265'298.72		375'000		374'391.64	
3499.10	Vergütungszinsen auf ordentlichen Steuern	137'140.75		110'000		84'983.90	
3499.11	Vergütungszinsen auf Grundsteuern	47'177.85		20'000		19'765.40	
3940.04	Verzinsung Spezialfinanzierungen	169'353.00		170'500		148'859.00	
3940.05	Zinsen an Sonderrechnungen (Fonds, interne Verrechnung)	4'229.00		4'500		4'095.00	
4400.01	Bank- und PC-Zinsen (100x)		60'094.41				
4401.01	Verzugszinsen		132.15				368.20
4401.04	Zinsen auf Depotgelder (z.B. Mieterkautionen)		7.25				.55
4401.10	Zinsen auf ordentlichen Steuern		209'374.52		120'000		161'764.48
4401.11	Zinsen auf Grundsteuern		12'891.50		2'000		4'833.95
4402.01	Zinsen Darlehen FV (102x/107x)		292'648.89		25'000		75'465.00
4420.01	Dividenden FV		3'750.00		3'500		3'820.54
4451.01	Wertschriftenerträge Verwaltungsvermögen		1'888.00		1'500		1'250.00

Erfolgsrechnung

Einzelkonten nach Funktionen		Rechnung 2023		Budget 2023		Rechnung 2022	
		Aufwand	Ertrag	Aufwand	Ertrag	Aufwand	Ertrag
4460.01	Dividende Aktien Schweizerische Nationalbank (SNB)						195.00
4463.01	Dividende Energie 360° AG		14'388.80		40'000		38'088.00
4940.02	Aufteilung kalkulatorische Kapitalzinsen		1'164'239.00		1'182'500		1'036'615.00
9630	Liegenschaften des Finanzvermögens	2'434'866.33	2'238'499.00	2'575'500	2'294'000	1'869'077.34	2'210'323.75
	Nettoergebnis		196'367.33		281'500	341'246.41	
3010.09	Erstattung Besoldungen (Taggelder)	-1'945.10				-945.75	
3010.11	Besoldungen Hauswarte	42'949.25		38'000		40'125.75	
3010.20	Besoldungen Aushilfen	119.80		1'000		656.40	
3050.01	AG-Beiträge AHV, IV, EO, ALV, Verwaltungsk. (PG)	2'372.05		2'500		2'199.85	
3052.01	AG-Beiträge PK, BVK Hauptvorsorge (PG)	5'665.70		4'000		4'837.55	
3052.02	AG-Beiträge PK, BVK Zusatzvorsorge (PG)	479.15				415.05	
3053.01	AG-Beiträge Unfallversicherung (UVGO/UVGZ) (PG)	409.80				428.90	
3054.01	AG-Beiträge Familienausgleichskasse (FAK) (PG)	398.90				382.95	
3055.01	AG-Beiträge Krankentaggeldversicherung (KTG) (PG)	454.55				351.70	
3430.01	Grundstück-Unterhalt FV	244'577.30		131'500		134'853.60	
3430.41	ex. Gebäudeunterhalt (nicht-technisch) FV (bis 2022, anschl. 3430.44)					235'641.05	
3430.42	ex. Gebäudeunterhalt technische Anlagen FV (bis 2022, anschl. 3430.44)					115'394.44	
3430.43	Kanalreinigung FV	3'643.20		31'500		4'732.60	
3430.44	Gebäudeunterhalt FV AB 2023 (zuvor 3430.41/.42)	480'051.20		599'500			
3431.01	Gebäudereinigung durch Dritte FV	22'537.30		34'500		23'634.50	
3431.11	Betriebs- und Verbrauchsmaterial FV	4'431.75		6'000		9'961.70	
3431.21	Anschaffung Mobilien FV	15'170.65		78'000		29'472.65	
3431.30	Unterhalt Mobilien FV	9'718.05		41'000		16'990.90	
3431.40	Mieten und Benützungskosten FV					227.70	
3431.51	Reisekosten, Spesen, Dienstkleider FV	1'129.95				775.50	
3439.11	Wasser, Energie, Heizkosten FV	253'815.95		429'500		224'324.25	
3439.12	Entsorgung (exkl. Grüngut) FV	349.10		1'500		24.30	
3439.13	Grüngut-Entsorgung FV			1'000		2'265.25	
3439.20	Verkehrsabgaben FV	150.00		500		225.00	
3439.31	Sachversicherung FV	14'008.20		17'500		13'933.15	
3439.32	Sach- und Haftpflichtversicherung FV	10'165.73		500		6'609.15	
3439.40	Dienstleistungen Dritter FV	91'323.10		45'000		21'962.55	
3439.41	Telefon, TV, Internet, Porti FV			4'500		4'309.50	
3439.42	externe Liegenschaftenverwaltung FV	112'721.00		114'000		98'619.60	
3439.51	*Entwicklung Fuler	119'343.70		20'000		22'911.55	
3439.52	Entwicklung Postareal	26'051.05					

Erfolgsrechnung

Einzelkonten nach Funktionen	Rechnung 2023		Budget 2023		Rechnung 2022	
	Aufwand	Ertrag	Aufwand	Ertrag	Aufwand	Ertrag
3940.01	kalkulatorische Kapitalzinsen Grundeigentumsanteile	24'098.00		24'000	22'339.00	
3940.02	kalkulatorische Kapitalzinsen unüberbautes Land	548'086.00		547'500	479'209.00	
3940.03	kalkulatorische Kapitalzinsen überbautes Land	398'938.00		399'000	349'012.00	
3940.18	kalkulatorische Kapitalzins BR ehem. Ökon.geb. Kittenmühle	3'653.00		3'500	3'196.00	
4430.02	Mieten FV		2'171'405.20		2'117'500	1'995'795.08
4430.03	Pachtzinse FV		5'840.00		7'500	8'030.00
4430.08	Baurechtszins ehem. Ökonomiegebäude Kittenmühle		18'442.80			18'442.80
4432.01	Benützungsgebühren Kegelbahn Rest. Rössli		1'605.00		1'000	555.00
4439.01	Rückerstattungen FV		41'206.00		168'000	187'500.87
9639	Gewinne, Verluste und Wertberichtigungen auf Liegensch. FV	3'558'002.70	3'494'970.00	750'000		44'507.65
	Nettoergebnis		63'032.70		750'000	44'507.65
3441.00	Wertberichtigungen Grundstücke FV	2'500.00				
3441.40	Wertberichtigungen Gebäude FV	3'555'502.70		750'000		44'507.65
4411.00	Gewinne aus Verkäufen von Grundstücken FV		8'000.00			
4443.01	Wertberichtigungen Grundstücke FV (ohne Baurechte)		147'170.00			
4443.02	Wertberichtigungen Grundstücke FV mit Baurechten		4'500.00			
4443.40	Wertberichtigungen Gebäude FV		3'041'000.00			
4443.41	Wertberichtigungen Grundeigentumsanteile FV		294'300.00			
9690	Finanzvermögen, n.a.g.	8'948.75	80'875.00	2'500		29'647.78
	Nettoergebnis	71'926.25			2'500	29'647.78
3169.01	Safemiete	129.25				129.25
3420.01	Depotgebühren (2019 inkl. Safemiete, nachher 3169.01)	2'449.50		2'500		2'595.70
3440.20	Wertberichtigungen Beteiligungen FV	6'370.00				22'387.50
3499.01	Negativzinsen auf Kontokorrent-Guthaben					4'535.33
4410.00	Gewinne aus Verkäufen von Aktien und Anteilscheinen FV		10'000.00			
4442.00	Wertberichtigungen Beteiligungen FV		70'875.00			
97	Rückverteilungen		5'735.40		5'500	7'202.25
	Nettoergebnis	5'735.40		5'500		7'202.25
9710	Rückverteilungen aus CO2-Abgabe		5'735.40		5'500	7'202.25
	Nettoergebnis	5'735.40		5'500		7'202.25
4699.11	Rückverteilungen aus CO2-Abgabe (PG)		5'735.40		5'500	7'202.25
99	Nicht aufgeteilte Posten	6'626'191.35	12'621.60	4'674'500	24'500	11'055'246.65
						66'820.40

Erfolgsrechnung

Einzelkonten nach Funktionen	Rechnung 2023		Budget 2023		Rechnung 2022	
	Aufwand	Ertrag	Aufwand	Ertrag	Aufwand	Ertrag
Nettoergebnis		6'613'569.75		4'650'000		10'988'426.25
9951 Zweckgebundene Zuwendungen	12'621.60	12'621.60	24'500	24'500	63'960.40	66'820.40
					2'860.00	
3130.08 Elternbildung (externe Referenten) via Sonderrechnung			3'000		3'180.00	
3171.06 Exkursionen, Schulreisen, Lager PS Rebacker via HH-Fonds	8'392.60		10'500		5'681.40	
3171.07 Exkursionen, Schulreisen, Lager PS Wetzwil via HH-Fonds			6'500			
3502.01 Einlagen Nachlass Thoma (2092.03)					1'004.00	
3502.05 Einlagen in Legate und Stiftungen des FK	4'229.00		4'500		4'095.00	
3636.06 Beiträge Sozialkommission an private Organisationen					50'000.00	
4260.07 Elternbeiträge Lager (Rückerstattungen)		1'628.00		3'000		483.10
4390.01 Winterhilfe						1'004.00
4502.02 Entnahme Fonds Pia Dell'Agosto (2092.05)						50'000.00
4502.03 Entnahme Herrlibergerhaus-Fonds (2092.06)		6'764.60		14'000		8'058.30
4502.04 Entnahme Sonderrechnung Elternforum (2092.04)				3'000		3'180.00
4940.05 Zinsertrag Sonderrechnungen (Fonds, interne Verrechnung)		4'229.00		4'500		4'095.00
9999 Abschluss	6'613'569.75		4'650'000		10'991'286.25	
		6'613'569.75		4'650'000		10'991'286.25
9000.01 Ertragsüberschuss (PG)	6'613'569.75		4'650'000		10'991'286.25	

Investitionsrechnung Verwaltungsvermögen

Hauptaufgabenbereiche (Funktionale Gliederung)	Rechnung 2023		Budget 2023		Rechnung 2022	
	Ausgaben	Einnahmen	Ausgaben	Einnahmen	Ausgaben	Einnahmen
0 Allgemeine Verwaltung Nettoergebnis	89'431.12		1'100'000		33'097.25	
		89'431.12		1'100'000		33'097.25
1 Öffentliche Ordnung und Sicherheit Nettoergebnis	497'064.35		200'000			
		497'064.35		200'000		
2 Bildung Nettoergebnis	3'493'247.60	21'531.00	6'531'000		3'988'465.12	
		3'471'716.60		6'531'000		3'988'465.12
3 Kultur, Sport und Freizeit Nettoergebnis	394'404.85	116'636.00	1'100'000	660'000	5'873'253.27	122'480.00
		277'768.85		440'000		5'750'773.27
4 Gesundheit Nettoergebnis	474'034.57		180'000		81'388.75	
		474'034.57		180'000		81'388.75
5 Soziale Sicherheit Nettoergebnis	177'819.10				60'345.20	
		177'819.10				60'345.20
6 Verkehr und Nachrichtenübermittlung Nettoergebnis	1'674'000.18		3'985'000		551'913.90	107'950.00
		1'674'000.18		3'985'000		443'963.90
7 Umweltschutz und Raumordnung Nettoergebnis	922'622.22	381'583.49	2'650'000	1'110'000	1'717'102.34	1'817'516.32
		541'038.73		1'540'000	100'413.98	
8 Volkswirtschaft Nettoergebnis	1'893'194.51	331'450.96	2'300'000	400'000	722'455.87	896'127.73
		1'561'743.55		1'900'000	173'671.86	
Total Ausgaben / Einnahmen	9'615'818.50	851'201.45	18'046'000	2'170'000	13'028'021.70	2'944'074.05
Einnahmenüberschuss / Nettoinvestitionen	0.00	8'764'617.05	0	15'876'000	0.00	10'083'947.65
Total	9'615'818.50	9'615'818.50	18'046'000	18'046'000	13'028'021.70	13'028'021.70

Investitionsrechnung Verwaltungsvermögen

Einzelkonten nach Funktionen		Rechnung 2023		Budget 2023		Rechnung 2022	
		Ausgaben	Einnahmen	Ausgaben	Einnahmen	Ausgaben	Einnahmen
0	Allgemeine Verwaltung Nettoergebnis	89'431.12	89'431.12	1'100'000	1'100'000	33'097.25	33'097.25
02	Allgemeine Dienste Nettoergebnis	89'431.12	89'431.12	1'100'000	1'100'000	33'097.25	33'097.25
0290	Verwaltungsliegenschaften, übriges Nettoergebnis	89'431.12	89'431.12	1'100'000	1'100'000	33'097.25	33'097.25
70291.01.0242	LVV Forchstr. 9, Gemeindehaus, Büroumbauten	57'307.64		80'000			
70291.01.0243	LVV ex. Forchstr. 9, Gemeindehaus, Dachuntersicht (g) - VIA ER!			80'000			
70291.02.0205	LVV ex. Schulhausstr. 51, Sanierung Künstlergarderoben (g) VIA ER			120'000			
70291.02.0215	LVV Schulhausstr. 51, feuerpolizeiliche Auflagen (g)	1'275.40		300'000		33'097.25	
70291.02.0227	LVV Schulhausstr. 51, Teilern. Stühle/Sitzpolster u. Tischplatten (g)	29'970.03		120'000			
70291.02.0228	LVV Schulhausstr. 51, Ersatz Klimaanlage (g)			150'000			
70291.08.0216	LVV Pfarrgasse 41, Ersatz Elektro- u. Sanitärleitungen (g)	878.05		250'000			
1	Öffentliche Ordnung und Sicherheit Nettoergebnis	497'064.35	497'064.35	200'000	200'000		
15	Feuerwehr Nettoergebnis	497'064.35	497'064.35	200'000	200'000		
1500	Feuerwehr Nettoergebnis	497'064.35	497'064.35	200'000	200'000		
51500.1040	FEW ex. TLF 1	159'952.45					
51500.1041	FEW ex. TLF 2	118'147.80					
51500.1042	FEW ex. Schwarz-Weiss-Trennung Depot Bruechstr. 7	65'647.30					
71500.00.0229	FWG Rennweg 43, Fensterersatz inkl. Rahmen + Rollläden (g)	153'316.80		200'000			
2	Bildung Nettoergebnis	3'493'247.60	21'531.00	6'531'000		3'988'465.12	3'988'465.12
			3'471'716.60		6'531'000		
21	Obligatorische Schule Nettoergebnis	3'493'247.60	21'531.00	6'531'000		3'988'465.12	3'988'465.12
			3'471'716.60		6'531'000		
2120	Primarstufe Nettoergebnis	55'506.00		66'000			
			55'506.00		66'000		

Investitionsrechnung Verwaltungsvermögen

Einzelkonten nach Funktionen		Rechnung 2023		Budget 2023		Rechnung 2022	
		Ausgaben	Einnahmen	Ausgaben	Einnahmen	Ausgaben	Einnahmen
22120.1048	ICT PS 24 Poolgeräte + 70 SuS-iPads (2023) (g)	55'506.00		66'000			
2170	Schulliegenschaften	3'437'741.60	21'531.00	6'465'000		3'988'465.12	
	Nettoergebnis		3'416'210.60		6'465'000		3'988'465.12
22170.1046	ICT PS ex. Aula, Bild(Beamer)/Ton/Beleuchtung (g/b)					136'092.92	
72171.03.0226	SLI SH Rebacker A, Beleuchtung umrüsten auf LED (g)	197'903.70		150'000			
72171.03.0230	SLI SH Rebacker A, Fenster/-läden streichen/reparieren (g)	1'615.50		150'000			
72171.03.0231	SLI SH Rebacker A, Sanierung Linoleum- u. Parkettböden (g)			80'000			
72171.04.0217	SLI SH Rebacker B, Beleuchtung auf LED umrüsten (g)	100'812.48		220'000			
72171.04.0218	SLI SH Rebacker B, Umbau Lehrerzimmer/Küche (g)	196'168.05		180'000			
72171.04.0219	SLI ex. SH Rebacker B, statische Ertüchtigung Hallendach (g)			200'000			
72171.04.9029	SLI SH Rebacker B, LED-Beleuchtung, Beitrag Lightbank		3'766.00				
72171.06.0206	SLI SH Rebacker C, Ersatz Oblichter und Platz-Sanierung (g)	5'932.90		900'000		13'100.00	
72171.06.0233	SLI SH Rebacker C, Sanierung Parkettböden (g)	8'990.00		75'000			
72171.07.0025	SLI Chilchrain 3, Renov. best. SH Wetzwil (Bj. 1976) (g)	1'366'294.56		1'900'000		2'089'916.25	
72171.07.9028	SLI ex. Chilchrain 3, Fördergeld Heizungsersatz		17'765.00				
72171.14.0003	SLI ex. Aussenflächen Dorf, Parkier- + Verkehrskonzept (g)			100'000			
72171.14.0152	SLI ex. Sportplatz Rebacker, Sanierung (g)	46'195.75					
72171.14.0207	SLI ex. Schulanlage Rebacker, Sitzelemente und Sonnensegel					83'808.60	
72171.14.0220	SLI ex. Aussenflächen Dorf, Belagsa. (g) (2022 via ER realisiert)			100'000			
72171.14.0221	SLI Aussenflächen Dorf, San. Vorplatz Rebacker (Wassereintritt) (g)	8'894.07		200'000			
72171.14.0222	SLI ex. Aussenflächen Dorf, Containerplätze (g) - VIA ER			180'000			
72171.14.0234	SLI Aussenflächen Dorf, Signaletik			190'000			
72171.19.0213	SLI Kinderbetreuungshaus (KIBEHA), Beschattung (teilw. g)	205'357.25		230'000		180'046.80	
72171.21.0212	SLI SH Breiti, Schulraumentwicklung GSEH, Projektierung	77'519.60		200'000		24'863.55	
72171.21.0224	SLI ex. SH Breiti, Sanierung Schwach- und Staktstrominstallationen, Planu			80'000			
72171.21.0225	SLI SH Breiti, Sanierung Flachdach, Planung (g)			70'000			
72171.21.0265	SLI SH Breiti, Ersatz Gebäudeschliessung (g)	10'177.65					
72171.22.0009	SLI Chilchrain 5, SH Wetzwil Neubau (Bj. 2021) (b)	1'211'880.09		1'260'000		1'460'637.00	
3	Kultur, Sport und Freizeit	394'404.85	116'636.00	1'100'000	660'000	5'873'253.27	122'480.00
	Nettoergebnis		277'768.85		440'000		5'750'773.27
34	Sport und Freizeit	394'404.85	116'636.00	1'100'000	660'000	5'873'253.27	122'480.00
	Nettoergebnis		277'768.85		440'000		5'750'773.27
3410	Sport	366'629.80	116'636.00	560'000	550'000	5'685'973.95	122'480.00

Investitionsrechnung Verwaltungsvermögen

Einzelkonten nach Funktionen		Rechnung 2023		Budget 2023		Rechnung 2022	
		Ausgaben	Einnahmen	Ausgaben	Einnahmen	Ausgaben	Einnahmen
	Nettoergebnis		249'993.80		10'000		5'563'493.95
13410.9024	BSV Tennisclub Herrliberg, Teilrückzahlung Darlehen		20'000.00				50'000.00
73411.01.0246	SPO Schmitteneichstr. 25, Sanierung Fundament	50'284.70					
73411.01.9011	SPO ex. Schmitteneichstr. 25, San. 25/50m-Kugelfänge / Bundesbeitrag						72'480.00
73411.01.9012	SPO Schmitteneichstr. 25, San. 25/50m-Kugelfänge / Kantonsbeitrag		88'936.00				
	SPO ex. Sportanlage Langacker, Sanierung Kunstrasen inkl. Beleuchtung (g)	-2'402'039.58				5'079'954.50	
73411.02.0143	SPO ex. Sportanlage Langacker, Sanierung Dach (g)	-24'256.75				67'184.65	
73411.02.0147	SPO ex. Sportanl. Langacker, San. Fussball-Trainingspl. + Bel. (b)	2'594'958.78				35'846.25	
73411.02.0244	SPO Sportanlage Langacker, Erneuerung Halle/Gebäude	89'936.00		200'000			
73411.02.9017	SPO Sportanlage Langacker - Staatsbeitrag Sportfonds				550'000		
73411.02.9031	SPO Sportanlage Langacker - Beitrag Beleuchtungsersatz		7'700.00				
73411.03.0004	SPO ex. Badi Steinrad, Aus- + Umbau, Gebäudeersatz (b)	57'746.65		200'000		502'988.55	
73411.03.0245	SPO Badi Steinrad, Unterflur-Abfallbehälter			60'000			
73411.04.0202	SPO ex. Baadhüüsl, Aussenanlagen inkl. Parz. zürichseits			100'000			
3420	Freizeit	27'775.05		540'000	110'000	187'279.32	
	Nettoergebnis		27'775.05		430'000		187'279.32
43420.0001	FRE Wegverbind. Rietli-Stöckenweid-Schmitteneich (b)	15'284.80		280'000		19'202.97	
43420.0151	FRE Zürichseeweg Schipf bis Bahnhof			100'000		37'173.85	
43420.1006	FRE Himmelsleiterweg (g)	1'346.25		30'000		12'571.60	
43420.1029	FRE ex. Tobelweg (Wegsicherung) (g)	1'278.05				117'917.35	
43420.1049	FRE Büelhälltiweg bei Rest. Panorama (Tennisclub) (g)	10'279.50					
43420.1057	*ex. FRE Fronacherweg (g) (gem. P.N. resp. T.D. via Unterhalt)	-413.55		80'000		413.55	
43420.1059	FRE Schönhölzliweg (g)			30'000			
43420.1060	FRE Schönalpweg-Widentobelweg (g)			20'000			
43420.9010	FRE Wegverbind. Rietli-Stöck.-Schmitt. Inv.-Beitr. Meilen				110'000		
4	Gesundheit	474'034.57		180'000		81'388.75	
	Nettoergebnis		474'034.57		180'000		81'388.75
41	Spitäler, Kranken- und Pflegeheime	474'034.57		180'000		81'388.75	
	Nettoergebnis		474'034.57		180'000		81'388.75
4120	Kranken-, Alters- und Pflgeheime	474'034.57		180'000		81'388.75	

Investitionsrechnung Verwaltungsvermögen

Einzelkonten nach Funktionen		Rechnung 2023		Budget 2023		Rechnung 2022	
		Ausgaben	Einnahmen	Ausgaben	Einnahmen	Ausgaben	Einnahmen
	Nettoergebnis		474'034.57		180'000		81'388.75
74120.00.0154	APH Schulhausstr. 44, Umbau Haustechn. auf Niedertemp. (g)	238'499.47				21'293.60	
74120.00.0173	APH Schulhausstr. 44, Anschluss an Nahwärmeverbund (g)	19'799.60				26'061.95	
74120.00.0190	ex. APH Schulhausstr. 44, Erneuerung Kälteanlage (g)	157'426.60		180'000		8'185.20	
74120.00.0208	ex. APH Schulhausstr. 44, Anpassung Haussteuerung (g)	84'156.90					
74120.00.0214	APH ex. Schulhausstr. 44, Ersatz Brauchwarmwasseraufb. (g)	-25'848.00				25'848.00	
5	Soziale Sicherheit	177'819.10				60'345.20	
	Nettoergebnis		177'819.10				60'345.20
53	Alter + Hinterlassene	177'819.10				60'345.20	
	Nettoergebnis		177'819.10				60'345.20
5350	Leistungen an das Alter	177'819.10				60'345.20	
	Nettoergebnis		177'819.10				60'345.20
75341.00.0174	ASF Forchstr. 99, Anschluss an Nahwärmeverbund (g)	177'819.10				60'345.20	
6	Verkehr und Nachrichtenübermittlung	1'674'000.18		3'985'000		551'913.90	107'950.00
	Nettoergebnis		1'674'000.18		3'985'000		443'963.90
61	Strassenverkehr	1'584'760.55		3'215'000		491'624.35	107'950.00
	Nettoergebnis		1'584'760.55		3'215'000		383'674.35
6150	Gemeindestrassen	1'584'760.55		3'215'000		491'624.35	107'950.00
	Nettoergebnis		1'584'760.55		3'215'000		383'674.35
46150.0009	STR Sunnhaldenstr. Ost (g)	3'183.60		10'000		4'062.05	
46150.0070	STR Rebhaldenweg (Langacker-Rebhaldenstr.) (g)					102.75	
46150.0120	STR Büelhältliweg (Langackerstr.-Habüelstr.) (g)			490'000		8'035.75	
46150.0133	STR ex. Strassenbeleuchtung LED (b)					320'838.70	
46150.0148	STR Lindenstr. (Bergstr.-Forchstr.) (g)	801'179.20		1'160'000		97'408.25	
46150.0150	STR Grütstr. / Grütplatz / TS Böi (g)	397'200.35		605'000		22'835.30	
46150.1018	STR Forchstr. Neugestaltung			20'000			
46150.1019	STR Dorfplatz, Aufwertung	8'811.20		180'000		11'406.20	
46150.1023	STR Bergstr. (Erlenbach bis Aussicht) (g)	3'938.70					
46150.1033	STR Schmitteneichstr. (g)			20'000			
46150.1043	STR Herrenweg (g)	29'467.20				21'334.90	
46150.1050	STR Humrigenflurstr., vorderer Teil Nr. 31-39 (g)	721.00		20'000			

Investitionsrechnung Verwaltungsvermögen

Einzelkonten nach Funktionen		Rechnung 2023		Budget 2023		Rechnung 2022	
		Ausgaben	Einnahmen	Ausgaben	Einnahmen	Ausgaben	Einnahmen
46150.1052	STR Rietliweg (Haselweg-Buchenrain) (g)			100'000			
46150.1053	STR Ersatz Wischfahrzeug (g)	148'733.05		250'000		1'292.35	
46150.1054	STR Ersatz Rundpoller durch gesteuerte LED	11'639.95		90'000			
46150.1062	STR ex. 2 Schranken Rösslirain (wird nicht umgesetzt)			60'000			
46150.1063	STR ex. Fussgängerstreifen Langackerstrasse 135			60'000			
46150.1066	STR Fussgängerquerung Habüelstr. 96	149'559.80		150'000		4'308.10	
46150.1068	STR Fuss- und Veloweg-Lücken schliessen (Legislaturziel 2)	6'780.10					
46150.1069	STR Langsamverkehr, Tempo 30 (Legislaturziel 5)	23'546.40					
46150.9006	STR ex. Bundesbeiträge LED						107'950.00
62	Öffentlicher Verkehr	15'830.43		600'000		60'289.55	
	Nettoergebnis		15'830.43		600'000		60'289.55
6210	Bahninfrastruktur	15'830.43		600'000		60'289.55	
	Nettoergebnis		15'830.43		600'000		60'289.55
46210.0001	ÖVI Bushof Herrliberg-Feldmeilen (* Ausf.-Kred.)	7'651.85		100'000		47'476.15	
46210.1012	ÖVI ex. Bushäuschen Rietli					3'317.55	
46210.1017	ÖVI ex. Hindernisfreie Bushaltestellen, Projektierung (g)					8'985.50	
46210.1051	ÖVI Hindernisfreie Bushaltestellen, Lindenstr. (g)	8'178.58		250'000		510.35	
46210.1055	ÖVI Hindernisfreie Bushaltestellen, Grütplatz (g)			250'000			
64	Nachrichtenübermittlung	73'409.20		170'000			
	Nettoergebnis		73'409.20		170'000		
6401	Glasfasernetz	73'409.20		170'000			
	Nettoergebnis		73'409.20		170'000		
46401.0150	LWL Grütstr. / Grütplatz / TS Böi (g)	12'904.77		70'000			
46401.1056	LWL Ausbau infolge Kanalisationsvertrag Swisscom (g)	60'504.43		100'000			
7	Umweltschutz und Raumordnung	922'622.22	381'583.49	2'650'000	1'110'000	1'717'102.34	1'817'516.32
	Nettoergebnis		541'038.73		1'540'000	100'413.98	
71	Wasserversorgung	362'290.29	211'990.81	670'000	500'000	573'953.44	993'064.75
	Nettoergebnis		150'299.48		170'000	419'111.31	
7101	Wasserwerk [Gemeindebetrieb]	362'290.29	211'990.81	670'000	500'000	573'953.44	993'064.75
	Nettoergebnis		150'299.48		170'000	419'111.31	

Investitionsrechnung Verwaltungsvermögen

Einzelkonten nach Funktionen		Rechnung 2023		Budget 2023		Rechnung 2022	
		Ausgaben	Einnahmen	Ausgaben	Einnahmen	Ausgaben	Einnahmen
47101.0009	WAS Sunnhaldenstr. Ost (g)	88'068.42		20'000		142'765.05	
47101.0125	WAS Chapfstr., Wetzwil bis Reservoir Ebnet (g)			50'000			
47101.0126	WAS Mülacher, "Rütiwisen" bis Nr. 7 (g)			10'000			
47101.0132	WAS ZFA Smart Metering (g)					245'063.93	
47101.0148	WAS Lindenstr. (Bergstr.-Forchstr.) (g)	222'365.65		570'000		8'260.07	
47101.0164	WAS ex. Reservoir Sellholz Sanierung (g)					174'673.86	
47101.1008	WAS ex. Forchstr. Humrigen-Buech (Str. Kanton) (g)					3'190.53	
47101.1026	WAS Wetzwil / Forchstr. (g)	51'856.22					
47101.1050	WAS Humrigenflurstr., vorderer Teil Nr. 31-39 (g)			20'000			
47101.9003	WAS Anschlussgebühren		211'990.81		500'000		993'064.75
72	Abwasserbeseitigung	155'553.88	169'592.68	810'000	400'000	302'551.20	794'451.57
	Nettoergebnis	14'038.80			410'000	491'900.37	
7201	Abwasserbeseitigung [Gemeindebetrieb]	155'553.88	169'592.68	810'000	400'000	302'551.20	794'451.57
	Nettoergebnis	14'038.80			410'000	491'900.37	
47201.0150	ABW Grütstr. / Grütplatz / TS Böi (g)			700'000			
47201.1003	ABW ex. Dorfbach, Grütstr.-Seestr., Umbau zu Meteorkanal (g)					293'249.00	
47201.1026	ABW Wetzwil / Forchstr. (g)	35'118.75					
47201.1033	ABW Schmitteneichstr. (g)			10'000			
47201.1034	ABW ex. Sanierung PW Steinrad I-III (g)					.02	
47201.1039	ABW ex. Kanalsanierungen 2022 (g)	53'613.24				9'302.18	
47201.1058	ABW Kanalsanierungen 2023 (g)	58'745.29		100'000			
47201.1096	ABW Anschaffung zweier Notstromaggregate (b)	8'076.60					
47201.9003	ABW Anschlussgebühren		169'592.68		400'000		794'451.57
74	Verbauungen	404'778.05		1'020'000	210'000	840'597.70	30'000.00
	Nettoergebnis		404'778.05		810'000		810'597.70
7410	Gewässerverbauungen	404'778.05		1'020'000	210'000	840'597.70	30'000.00
	Nettoergebnis		404'778.05		810'000		810'597.70
47410.0041	GEW Büelhältlibach, Rabengasse bis Seestr., Hochwasserschutz und Revitalisierung (g)	310'048.25		70'000		770'570.95	
47410.0070	GEW Rähaldenbach (Langacker-Rebaldenstr.) (g)	1'732.45		30'000		287.45	
47410.0119	GEW ex. Büelhältlibach (Schulhausstr.-Vogteiwiese) (g)	42'000.00					
47410.0120	GEW Büelhältlibach (Langackerstr.-Habüelstr.) (g)			540'000		7'052.20	
47410.0121	GEW Vogteiwiese Büelhältlibach Revitalisierung (b)	21'799.85				49'043.35	

Investitionsrechnung Verwaltungsvermögen

Einzelkonten nach Funktionen		Rechnung 2023		Budget 2023		Rechnung 2022	
		Ausgaben	Einnahmen	Ausgaben	Einnahmen	Ausgaben	Einnahmen
47410.1004	GEW Hoferbach (Bergstr./Hof) (g)	26'925.00		30'000		1'152.10	
47410.1024	GEW Rossbach bei Rietliweg 100, Revitalisierung (g)			300'000		660.90	
47410.1026	GEW Wetzwilerbach (Bereich Wetzwil) (g)	2'272.50		50'000		11'830.75	
47410.9013	GEW Büelhältlibach, Rabengasse bis Seestr. - Staatsbeitrag				210'000		
47410.9023	GEW Bundesbeitrag Wetzwilerbach						30'000.00
77	Übriger Umweltschutz			150'000			
	Nettoergebnis				150'000		
7710	Friedhof und Bestattung			150'000			
	Nettoergebnis				150'000		
77710.00.0209	FHH Humrigenstr. 40, Friedhof, Sanierung Gehwege (g)			150'000			
8	Volkswirtschaft	1'893'194.51	331'450.96	2'300'000	400'000	722'455.87	896'127.73
	Nettoergebnis		1'561'743.55		1'900'000	173'671.86	
87	Brennstoffe und Energie	1'893'194.51	331'450.96	2'300'000	400'000	722'455.87	896'127.73
	Nettoergebnis		1'561'743.55		1'900'000	173'671.86	
8711	Elektrizitätswerk /-netz [Gemeindebetrieb]	1'893'194.51	331'450.96	2'150'000	400'000	722'455.87	896'127.73
	Nettoergebnis		1'561'743.55		1'750'000	173'671.86	
48711.0009	EWN Sunnhaldenstr. Ost (g)	97'290.26				133'806.05	
48711.0132	EWN ZFA-Fernüberwachung (g)	256'730.27				172'021.76	
48711.0148	EWN Lindenstr. (Bergstr.-Forchstr.) (g)	69'904.78		190'000		8'530.04	
48711.0150	EWN Grütstr. / Grütplatz / TS Böf (g)	92'803.44		180'000		1'200.00	
48711.1007	EWN TS Dorf (g)	11'823.45		20'000		2'245.68	
48711.1010	EWN ex. TS Alters- und Pflegeheim (APH) (g)					-5'083.15	
48711.1027	EWN TS Hechlenberg (g)	190'500.92		150'000		176'520.67	
48711.1033	EWN Schmitteneichstr. (g)			10'000			
48711.1035	EWN USV-Anlagen Trafostationen (g)					104'103.57	
48711.1036	EWN TS Holzboden (g)	472.79				3'845.82	
48711.1037	EWN TS Seestr. (g)	374'680.19		390'000		20'663.65	
48711.1038	EWN TS Gugen (g)	173'914.36		200'000		9'831.63	
48711.1045	EWN TS Giger (g)	152'998.89		300'000		88'294.02	
48711.1050	EWN Humrigenflurstr., vorderer Teil Nr. 31-39 (g)	339.74		10'000			
48711.1064	EWN SMART GRID (Netzsteuerung) (g)	451'166.43		700'000			
48711.1067	EWN TS Giger - Auftragsarbeiten für Martin-Stiftung	20'568.99				6'476.13	

Investitionsrechnung Verwaltungsvermögen

Einzelkonten nach Funktionen		Rechnung 2023		Budget 2023		Rechnung 2022	
		Ausgaben	Einnahmen	Ausgaben	Einnahmen	Ausgaben	Einnahmen
48711.9003	EWN Anschlussgebühren		169'592.70		400'000		794'451.60
48711.9005	EWN Energie 360°AG Projektbeteiligung Smartmeter						95'200.00
48711.9025	EWN TS Giger - Auftragsarbeiten für Martin-Stiftung		20'568.99				6'476.13
48711.9030	EWN ZFA-Fernüberwachung (g) - Rückerstattung VIVAVIS		141'289.27				
8712	Elektrizitätswerk - Stromhandel/Übriges			150'000			
	Nettoergebnis				150'000		
48712.1065	EWE Photovoltaik auf Gde-Liegenschaften, Werkhof usw.			150'000			
9	Finanzen	851'201.45	9'615'818.50	2'170'000	18'046'000	2'944'074.05	13'028'021.70
	Nettoergebnis	8'764'617.05		15'876'000		10'083'947.65	
99	Nicht aufgeteilte Posten	851'201.45	9'615'818.50	2'170'000	18'046'000	2'944'074.05	13'028'021.70
	Nettoergebnis	8'764'617.05		15'876'000		10'083'947.65	
9999	Abschluss	851'201.45	9'615'818.50	2'170'000	18'046'000	2'944'074.05	13'028'021.70
	Nettoergebnis	8'764'617.05		15'876'000		10'083'947.65	
99999.00.0000	Abschluss IR	851'201.45	9'615'818.50	2'170'000	18'046'000	2'944'074.05	13'028'021.70

Investitionsrechnung Finanzvermögen

Hauptaufgabenbereiche (Funktionale Gliederung)		Rechnung 2023		Budget 2023		Rechnung 2022	
		Ausgaben	Einnahmen	Ausgaben	Einnahmen	Ausgaben	Einnahmen
9630	Liegenschaften des Finanzvermögen	6'354'341.45	8'000.00	750'000		105'370.15	
9690	Mobilien und übrige Sachanlagen des Finanzvermögens						
Total Ausgaben / Einnahmen		6'354'341.45	8'000.00	750'000	0	105'370.15	0.00
Einnahmenüberschuss / Nettoinvestitionen		0.00	6'346'341.45	0	750'000	0.00	105'370.15
Total		6'354'341.45	6'354'341.45	750'000	750'000	105'370.15	105'370.15

Investitionsrechnung Finanzvermögen

Einzelkonten nach Funktionen		Rechnung 2023		Budget 2023	Rechnung 2022		
		Ausgaben	Einnahmen	Ausgaben Einnahmen	Ausgaben	Einnahmen	
96	Vermögens- und Schuldenverwaltung Nettoergebnis	6'354'341.45	8'000.00	750'000		105'370.15	
			6'346'341.45		750'000		105'370.15
9630	Liegenschaften des Finanzvermögens	6'354'341.45	8'000.00	750'000		105'370.15	
79630.00.0186	LFV Vogteiwiese Umgebung Bach (b)	122.05					
79630.00.9032	LFV Abtretung Land Oberdorfweg Ost (Parz. 7095/7096)	8'000.00	8'000.00				
79631.01.0236	LFV Siedlung Humrigen, Installation Ladestationen 18 GP			60'000			
79631.09.0172	LFV ex. Schulhausstr. 49, Rest. Rössli, Ersatz Kegelbahn (g)					44'507.65	
79631.09.0241	LFV ex. Schulhausstr. 49, Rest. Rössli, Bodenbeläge			180'000			
79631.13.0247	LFV Schlatt Kauf 7 m2 von Kanton (Forchstr.-Parz.) (Parz.arrond.)					8'400.00	
79631.20.0200	LFV Schulhausstr. 3, Metzgerei, Einbau Kühlung (g)			150'000			
79631.20.0237	LFV Schulhausstr. 3, Metzgerei, Fensterersatz (g)			120'000			
79631.20.0254	LFV Schulhausstr. 3, Metzgerei, Gesamtern., Planung/Realis. (g)	2'021.40					
79631.24.0210	LFV ex. Schulhausstr. 6, neuer Lift (g)	36'641.65				52'462.50	
79631.24.0238	LFV ex. Schulhausstr. 6, Treppenaufgang (ausser) (g)			80'000			
79631.24.0239	LFV ex. Schulhausstr. 6, Fensterersatz (g)	52'857.80		60'000			
79631.26.0240	LFV Forchstr. 61a, Dach und Terrassen (g)			100'000			
79631.29.0248	LFV Forchstr. 15 (Kauf) (b)	6'200'000.00					
79631.29.0256	LFV ex. Forchstr. 15, Büroeinbau Abt. Finanzen	54'698.55					
99	Nicht aufgeteilte Posten Nettoergebnis	8'000.00	6'354'341.45	750'000	750'000	105'370.15	105'370.15
		6'346'341.45		750'000		105'370.15	
9999	Abschluss	8'000.00	6'354'341.45		750'000		105'370.15
99999.00.0000	Abschluss IR (PG, GSEH, KK)	8'000.00	6'354'341.45		750'000		105'370.15

Bilanz

Aktiven		01.01.2023	31.12.2023
	AKTIVEN	271'406'108.53	272'576'670.96
10	Finanzvermögen (FV)	174'579'333.34	173'408'811.36
100	Flüssige Mittel und kurzfristige Geldanlagen	13'033'910.41	24'331'603.91
1000	Kasse	19'458.85	14'730.50
1000.00	Kasse Gemeindehaus	16'586.85	11'892.80
1000.02	Kasse Jugendarbeit	125.05	894.10
1000.04	Kasse Bibliothek	567.20	930.20
1000.05	Kasse Schulverwaltung	1'587.60	709.35
1000.09	Kasse Kita Rumpelchichte	592.15	304.05
1001	Post	10'037'371.07	17'174'532.71
1001.00	PostFinance	10'037'371.07	17'174'532.71
1002	Bank	2'974'470.49	2'137'005.70
1002.00	ZKB	1'491'528.62	1'422'255.19
1002.01	UBS	95'470.96	91'827.79
1002.02	CS	99'014.92	131'011.53
1002.03	RB (Raiffeisenbank rechter Zürichsee)	94'739.54	94'855.89
1002.04	ZKB - ext. Liegenschaftenverwaltung (S&G)	1'193'716.45	397'055.30
1003	Kurzfristige Geldmarktanlagen		5'000'000.00
1003.01	CS Call Account oder Festgeld		5'000'000.00
1009	Übrige flüssige Mittel	2'610.00	5'335.00
1009.02	Gutscheine (Dividende) Wirtschaft zur Kittenmühle AG	2'610.00	5'335.00
101	Forderungen	17'458'421.73	16'157'440.72
1010	Forderungen aus Lieferungen und Leistungen gegenüber Dritten	6'370'081.61	6'647'160.15
1010.01	Debitoren PG manuelle	138'617.17	100'253.49
1010.03	Debitoren PG Belegarten GE, RE, RES, RH, RM	1'775'855.90	1'215'443.65

Bilanz

Aktiven		01.01.2023	31.12.2023
1010.10	Verrechnungssteuer-Guthaben	14'087.09	23'803.56
1010.11	Debitoren Wasser/Abwasserbes./Elektrizität (Belegarten GS, RS)	4'441'521.45	5'307'659.45
1011	Kontokorrente mit Dritten	386'066.00	438'394.74
1011.01	Kontokorrent-Guthaben PG bei GSEH	377'582.00	415'880.79
1011.02	Kontokorrent-Guthaben PG bei SVA, EL		17'945.15
1011.03	Kontokorrent-Guthaben PG bei SVA, Akontozlg. Fallpauschalen		534.00
1011.04	Kontokorrent-Guthaben PG bei SVA, EL, pendente Rückforderungen	8'484.00	4'034.80
1012	Steuerforderungen	9'430'350.37	7'618'119.35
1012.01	Forderungen aus allgemeinen Gemeindesteuern (PG)	9'162'996.46	7'532'269.93
1012.02	Forderungen aus Steuerauscheidungen (StAusS) (PG)	10'766.55	20'249.00
1012.03	Forderungen aus Nach- und Strafsteuern (NaSt) (PG)	50'947.36	36'925.92
1012.04	Forderungen Quellensteuern gegenüber Kanton		23'714.80
1012.10	Forderungen Grundstückgewinnsteuern (GGSt)	205'640.00	4'959.70
1013	Anzahlungen an Dritte	136'956.95	206'405.02
1013.01	Vorauszahlungen an Dritte (PG)	77'956.95	149'405.02
1013.08	Vorauszahlung Verein Spitex Zürichsee	57'000.00	57'000.00
1013.10	Lohnvorschüsse	2'000.00	
1014	Transferforderungen	1'024'259.87	1'091'964.16
1014.30	Transferforderungen Beiträge von Gemeinwesen und Dritten	1'024'259.87	1'091'964.16
1016	Vorschüsse für vorläufige Verwaltungsausgaben	500.00	
1016.01	Vorschüsse Schule	500.00	
1019	Übrige Forderungen	110'206.93	155'397.30
1019.01	Sozialamt Mieterkautionkonto CH15 0070 0350 0464 8961 6	5'558.50	5'565.75
1019.91	Abrechnungskonto Steuern (Guthaben Staatssteuern gegenüber Kanton)	6'530.08	
1019.73	Quartierplan Sunnhaldenstrasse-Ost - Strasse	98'118.35	149'831.55
102	Kurzfristige Finanzanlagen	21'500'000.00	

Bilanz

Aktiven		01.01.2023	31.12.2023
1020	Kurzfristige Darlehen	21'500'000.00	
1020.04	ex. Stadt Bellinzona (5 Mio., 0.9 %, 19.07.2022-19.07.2023)	5'000'000.00	
1020.05	ex. Gemeinde Mettmenstetten (5 Mio., 0.55%, 30.08.2022-28.02.2023)	5'000'000.00	
1020.06	ex. Stadt Solothurn (5 Mio., 1.15%, 14.10.2022-13.10.2023)	5'000'000.00	
1020.07	ex. Stadt La Chaux-de-Fonds (5 Mio., 1.55%, 04.11.2022-03.11.2023)	5'000'000.00	
1020.08	ex. Gemeinde di Blenio (1.5 Mio., 1.38%, 29.11.2022-29.11.2023)	1'500'000.00	
104	Aktive Rechnungsabgrenzungen (RA)	419'553.35	412'505.13
1041	Aktive RA Sach- und übriger Betriebsaufwand	257'268.45	337'474.35
1041.02	Vorauszahlungen durch ext. Liegenschaftenverwaltung (S&G)	257'268.45	337'474.35
1044	Aktive RA Finanzaufwand / Finanzertrag	155'396.35	75'030.78
1044.01	Aktive RA (TA, transitorische Aktiven) Darlehenszinsen	55'902.50	63'174.98
1044.02	Mietzins-Guthaben via ext. Liegenschaftenverwaltung (S&G)	99'493.85	11'855.80
1046	Aktive RA Investitionsrechnung	6'888.55	
1046.01	Aktive RA (TA, transitorische Aktiven) IR - EWN TS Giger, pendente Weiterverrechn	6'888.55	
107	Langfristige Finanzanlagen	320'607.50	4'385'112.50
1070	Aktien und Anteilscheine	320'607.50	385'112.50
1070.01	Aktien Wirtschaft zur Kittenmühle AG	243'337.50	314'212.50
1070.02	Aktien SNB (Schweizerische Nationalbank)	62'270.00	55'900.00
1070.21	Anteilscheine Genossenschaft Raiffeisenbank rechter Zürichsee	15'000.00	15'000.00
1071	Verzinsliche Anlagen		4'000'000.00
1071.01	Gemeinde Steinach SG 4 Mio. zu 2.05 %, 02.05.2023-02.05.2025		4'000'000.00
108	Sach- und immaterielle Anlagen FV	121'846'840.35	128'122'149.10
1080	Grundstücke FV	68'914'509.00	69'063'679.00
1080.01	Grundstücke FV nicht überbaut	65'710'099.00	65'854'769.00
1080.02	Grundstücke FV nur teilweise überbaut (nicht überbauter Anteil > 1'000 m2)	2'747'810.00	2'747'810.00

Bilanz

Aktiven		01.01.2023	31.12.2023
1080.10	Grundstücke FV mit Baurechten	456'600.00	461'100.00
1084	Gebäude FV	52'879'500.00	59'003'100.00
1084.00	Gebäude FV (inkl. Grundstücke)	49'867'200.00	55'696'500.00
1084.10	Grundeigentumsanteile FV (GEA, z.B. Stockwerkeigentum)	3'012'300.00	3'306'600.00
1087	Anlagen im Bau FV	52'831.35	55'370.10
1087.00	Anlagen im Bau FV	52'831.35	55'370.10
14	Verwaltungsvermögen (VV)	96'826'775.19	99'167'859.60
140	Sachanlagen Verwaltungsvermögen	88'723'891.48	90'846'644.58
1400	Grundstücke VV	5'898'153.84	5'898'153.84
1400.00	Grundstücke VV allgemeiner Haushalt	5'128'987.65	5'128'987.65
1400.10	Grundstücke Eigenwirtschaftsbetriebe	769'166.19	769'166.19
1401	Strassen und Verkehrswege	9'861'141.10	9'617'232.51
1401.00	Strassen und Verkehrswege allgemeiner Haushalt	31'561'409.67	31'767'357.72
1401.09	WB Strassen und Verkehrswege allgemeiner Haushalt	-21'700'268.57	-22'150'125.21
1402	Wasserbau	2'197'650.69	2'190'730.13
1402.00	Wasserbau VV allgemeiner Haushalt	3'631'537.09	3'673'537.09
1402.09	WB Wasserbau VV allgemeiner Haushalt	-1'433'886.40	-1'482'806.96
1403	Übrige Tiefbauten	22'296'431.20	25'366'588.34
1403.00	Übrige Tiefbauten VV allgemeiner Haushalt	10'333'021.25	13'956'699.86
1403.09	WB Tiefbauten VV allgemeiner Haushalt	-8'495'995.52	-6'715'438.66
1403.10	Tiefbauten Eigenwirtschaftsbetriebe	55'465'427.23	53'168'762.77
1403.19	WB Tiefbauten Eigenwirtschaftsbetriebe	-35'006'021.76	-35'043'435.63
1404	Hochbauten	29'454'678.56	29'218'179.97
1404.00	Hochbauten VV allgemeiner Haushalt	132'586'691.88	133'424'003.78
1404.09	WB Hochbauten VV allgemeiner Haushalt	-103'218'281.39	-104'280'871.02

Bilanz

Aktiven		01.01.2023	31.12.2023
1404.10	Hochbauten Eigenwirtschaftsbetriebe	509'235.12	509'235.12
1404.19	WB Hochbauten Eigenwirtschaftsbetriebe	-422'967.05	-434'187.91
1406	Mobilien VV	163'189.97	290'457.41
1406.01	Mobilien VV allgemeiner Haushalt (PG)	524'364.67	729'896.07
1406.09	WB Mobilien VV allgemeiner Haushalt	-361'174.70	-439'438.66
1407	Anlagen im Bau VV	18'783'518.23	18'207'695.81
1407.01	Anlagen im Bau VV allgemeiner Haushalt (PG)	18'348'627.65	15'664'623.97
1407.09	WB auf Anlagen im Bau VV allgemeiner Haushalt (PG) (aus Restatement)	-525'842.28	-301'536.09
1407.10	Anlagen im Bau Eigenwirtschaftsbetriebe	960'732.86	2'844'607.93
1409	Übrige Sachanlagen	69'127.89	57'606.57
1409.00	Übrige Sachanlagen allgemeiner Haushalt	128'990.55	128'990.55
1409.09	WB übrige Sachanlagen allgemeiner Haushalt	-59'862.66	-71'383.98
144	Darlehen	275'000.00	255'000.00
1446	Darlehen an private Organisationen ohne Erwerbszweck	275'000.00	255'000.00
1446.01	Darlehen an private Organisat. ohne Erwerbszweck allg. Haushalt	275'000.00	255'000.00
145	Beteiligungen, Grundkapitalien	6'540'952.41	6'529'552.41
1454	Beteiligungen an öffentlichen Unternehmungen	6'440'952.41	6'429'552.41
1454.00	Beteiligungen an öffentl. Unternehmungen allg. Haushalt	5'037'493.41	5'037'493.41
1454.09	WB Beteiligungen an öffentl. Unternehmungen allg. Haushalt	-3'900.00	-15'300.00
1454.10	Beteiligungen an öffentlichen Unternehmungen Eigenwirtschaftsbetriebe	1'407'359.00	1'407'359.00
1455	Beteiligungen an private Unternehmungen		
1455.00	Beteiligungen an privaten Unternehmungen allgemeiner Haushalt	7'500.00	7'500.00
1455.09	WB Beteiligungen an privaten Unternehmungen allgemeiner Haushalt	-7'500.00	-7'500.00
1456	Beteiligungen an privaten Organisationen ohne Erwerbszweck	100'000.00	100'000.00
1456.00	Beteiligungen an privaten Organisationen ohne Erwerbszweck allgemeiner Haushalt	100'000.00	100'000.00

Bilanz

Aktiven		01.01.2023	31.12.2023
146	Investitionsbeiträge	1'286'931.30	1'536'662.61
1461	Investitionsbeiträge an den Kanton	199'063.79	193'825.27
1461.00	Investitionsbeiträge an Kantone und Konkordate allgemeiner Haushalt	210'859.25	210'859.25
1461.09	WB Investitionsbeiträge an Kantone und Konkordate allgemeiner Haushalt	-11'795.46	-17'033.98
1462	Investitionsbeiträge an Gemeinden und Zweckverbände	482'633.92	769'453.68
1462.00	Investitionsbeiträge an Gemeinden und Zweckverbände allgemeiner Haushalt	1'128'067.26	1'471'814.81
1462.09	WB Investitionsbeiträge an Gemeinden und Zweckverbände allgemeiner Haushalt	-645'433.34	-702'361.13
1464	Investitionsbeiträge an öffentliche Unternehmungen	200'000.00	190'000.00
1464.00	Investitionsbeiträge an öffentliche Unternehmungen allgemeiner Haushalt	306'502.45	306'502.45
1464.09	WB Investitionsbeiträge an öffentliche Unternehmungen allgemeiner Haushalt	-106'502.45	-116'502.45
1465	Investitionsbeiträge an private Unternehmungen	231'776.28	213'947.34
1465.00	Investitionsbeiträge an private Unternehmungen allgemeiner Haushalt	1'781'317.90	1'781'317.90
1465.09	WB Investitionsbeiträge an private Unternehmungen allgemeiner Haushalt	-1'549'541.62	-1'567'370.56
1466	Investitionsbeiträge an private Organisationen ohne Erwerbszweck	70'037.01	58'364.17
1466.00	Investitionsbeiträge an private Organisationen ohne Erwerbszweck allgemeiner Haus	472'909.45	472'909.45
1466.09	WB Investitionsbeiträge an private Organisationen ohne Erwerbszweck allgemeiner I	-402'872.44	-414'545.28
1467	Investitionsbeiträge an private Haushalte		
1467.00	Investitionsbeiträge an private Haushalte allgemeiner Haushalt	120'478.00	120'478.00
1467.09	WB Investitionsbeiträge an private Haushalte allgemeiner Haushalt	-120'478.00	-120'478.00
1469	Investitionsbeiträge an Anlagen im Bau	103'420.30	111'072.15
1469.00	Investitionsbeiträge an Anlagen im Bau allgemeiner Haushalt	111'971.40	119'623.25
1469.09	WB Investitionsbeiträge an Anlagen im Bau allgemeiner Haushalt	-8'551.10	-8'551.10

Bilanz

Passiven		01.01.2023	31.12.2023
	PASSIVEN	271'406'108.53	272'576'670.96
20	Fremdkapital (FK)	158'266'056.59	153'836'274.29
200	Laufende Verbindlichkeiten	52'583'667.77	53'275'384.85
2000	Laufende Verbindlichkeiten aus Lieferungen und Leistungen von Dritten	6'270'259.94	12'606'383.43
2000.00	Kreditoren PG (K11 Sammelkonto)	6'077'269.49	12'416'232.03
2000.01	Kreditoren PG manuelle	133'743.40	131'346.05
2000.09	Kreditoren ext. Liegenschaftenverwaltung (S&G)	58'514.60	58'455.50
2000.21	Kreditoren Quellensteuer-Ablief. aus Lohnbuchhaltung (PG)	732.45	349.85
2001	Kontokorrente mit Dritten	2'044'568.88	2'341'849.17
2001.01	Kontokorrent-Schuld PG bei Kath. Kirche	1'917'637.03	2'208'130.59
2001.04	Kontokorrent-Schuld PG bei SVA, EL	19'502.75	
2001.11	Kontokorrent-Schuld PG bei ZV KES Bezirk Meilen	9'957.52	10'266.97
2001.12	Kontokorrent-Schuld PG bei ZV SPBD Bezirk Meilen	11'847.65	44'849.96
2001.13	Kontokorrent-Schuld PG bei ZV Seewasserwerk M.-H.-E.	85'623.93	78'601.65
2002	Steuern	7'248'787.80	12'922'213.35
2002.01	Verpflichtungen aus allgemeinen Gemeindesteuern (PG)	7'062'018.21	12'922'213.35
2002.31	MWST Sammelkonto	186'769.59	
2003	Erhaltene Anzahlungen von Dritten	3'858.50	1'898.85
2003.01	Erhaltene Anzahlungen von Dritten (Vorauszahlungen) Debi (PG)	3'858.50	1'898.85
2004	Transferverbindlichkeiten	925'000.00	875'000.00
2004.01	Beitrag an Kanton Finanzierung Sonderschulen	889'000.00	840'000.00
2004.02	Beitrag an Kanton Finanzierung Spitalschulen	36'000.00	35'000.00

Bilanz

Passiven		01.01.2023	31.12.2023
2006	Depotgelder und Kautionen	36'090'783.00	24'527'769.00
2006.01	Schlüsseldepots OKP Habüelstrasse	500.00	500.00
2006.02	Schlüsseldepots Schulverwaltung	4'550.00	4'650.00
2006.10	Depots für Grundstückgewinnsteuern (GGSt)	36'085'733.00	24'522'619.00
2009	Übrige laufende Verpflichtungen	409.65	271.05
2009.02	Personalkasse	409.65	271.05
201	Kurzfristige Finanzverbindlichkeiten	10'000'000.00	
2014	Kurzfristiger Anteil langfristiger Verbindlichkeiten (u.a. Darlehen)	10'000'000.00	
2014.49	AHV 5 Mio. zu 1.73%, 30.09.2013-02.10.2023	5'000'000.00	
2014.50	PK Post 5 Mio. zu 0.86%, 26.09.2014-25.09.2023	5'000'000.00	
204	Passive Rechnungsabgrenzungen (RA)	563'513.92	597'291.24
2044	Passive RA Finanzaufwand / Finanzertrag	563'513.92	597'291.24
2044.01	Passive RA (TP, transitorische Passiven) Darlehenszinsen	111'263.89	78'411.11
2044.02	erhaltene Mietzins-Vorauszahlungen via ext. Liegenschaftenverwaltung (S&G)	452'250.03	518'880.13
205	Kurzfristige Rückstellungen	32'788'657.00	36'888'184.00
2050	Kurzfristige Rückstellungen Mehrleistungen Personal	335'000.00	405'000.00
2050.01	Rückstellungen Mehrleistungen des Personals (PG)	335'000.00	405'000.00
2051	Kurzfristige Rückstellungen für andere Ansprüche des Personal	94'000.00	
2051.00	Kurzfristige Rückstellungen für andere Ansprüche des Personals	94'000.00	
2059	Übrige kurzfristige Rückstellungen der Erfolgsrechnung	32'359'657.00	36'483'184.00
2059.20	Kurzfristige Rückstellungen Finanz- und Lastenausgleich (Ressourcenausgleich)	32'359'657.00	36'483'184.00

Bilanz

Passiven		01.01.2023	31.12.2023
206	Langfristige Finanzverbindlichkeiten (u.a. Darlehen)	25'100'000.00	25'000'000.00
2064	Darlehen, Schuldscheine	25'100'000.00	25'000'000.00
2064.01	ex. Stiftung im Rebberg für Wohlfahrt + Kultur	100'000.00	
2064.09	PK Post 5 Mio. zu 1.00%, 28.09.2015-27.09.2030	5'000'000.00	5'000'000.00
2064.10	PostFinance 10 Mio. zu 0.74%, 28.03.2018-28.03.2028	10'000'000.00	10'000'000.00
2064.11	ZKB 5 Mio. zu 0.13%, 08.04.2020-08.04.2026	5'000'000.00	5'000'000.00
2064.12	AXA Leben AG 5 Mio. zu 0.75%, 28.09.2021-28.09.2051	5'000'000.00	5'000'000.00
208	Langfristige Rückstellungen	36'600'000.00	37'462'000.00
2089	Übrige langfristige Rückstellungen der Erfolgsrechnung	36'600'000.00	37'462'000.00
2089.20	Langfristige Rückstellungen Finanz- und Lastenausgleich (Ressourcenausgleich)	36'600'000.00	37'462'000.00
209	Verbindlichkeiten gegenüber Fonds im Fremdkapital	630'217.90	613'414.20
2091	Verbindlichkeiten gegenüber Fonds im FK	101'464.10	87'196.00
2091.00	Ersatzabgaben für Schutzraumbauten (bis 2020 via 2091.01)	101'464.10	87'196.00
2092	Verbindlichkeiten gegenüber Legaten und Stiftungen ohne eigene Rechtspersö	528'753.80	526'218.20
2092.03	Nachlass Thoma (keine Direktbuchungen!) (Winterhilfevia KLIB-JRabschluss)	3'679.60	3'708.60
2092.04	Sonderrechnung Elternforum (keine Direktbuchungen!)	9'561.15	9'637.15
2092.05	Vermächtnis Pia Dell'Agosto (keine Direktbuchungen!)	307'967.05	310'431.05
2092.06	Herrlibergerhaus-Fonds (keine Direktbuchungen!)	207'546.00	202'441.40
29	Eigenkapital (EK)	113'140'051.94	118'740'396.67
290	Verpflichtungen (+) bzw. Vorschüsse (-) gegenüber Spezialfinanzierungen im E	21'169'252.01	20'156'026.99

Bilanz

Passiven		01.01.2023	31.12.2023
2900	Spezialfinanzierungen im Eigenkapital	21'169'252.01	20'156'026.99
2900.10	Spezialfinanzierung Wasserwerk	5'666'494.33	6'423'730.23
2900.20	Spezialfinanzierung Abwasserbeseitigung	6'586'014.39	7'073'793.78
2900.30	Spezialfinanzierung Abfallbeseitigung	469'272.50	382'679.38
2900.40	Spezialfinanzierung Elektrizität - Netz	7'608'680.45	5'634'317.15
2900.50	Spezialfinanzierung Elektrizität - Energie	838'790.34	641'506.45
291	Fonds im Eigenkapital	214'023.00	214'023.00
2910	Fonds im Eigenkapital	214'023.00	214'023.00
2910.00	Fonds Ersatzabgaben für Parkplatzbauten (bis 2020 via 2910.01)	214'023.00	214'023.00
299	Bilanzüberschuss/-fehlbetrag	91'756'776.93	98'370'346.68
2990	Jahresergebnis	10'991'286.25	6'613'569.75
2990.01	Jahresergebnis (PG)	10'991'286.25	6'613'569.75
2999	Kumulierte Ergebnisse der Vorjahre	80'765'490.68	91'756'776.93
2999.01	Kumulierte Ergebnisse der Vorjahre (Eigenkapital) (PG)	80'765'490.68	91'756'776.93

Erfolgsrechnung

Ressorts (institutionelle Gliederung)		Rechnung 2023		Budget 2023		Rechnung 2022	
		Aufwand	Ertrag	Aufwand	Ertrag	Aufwand	Ertrag
1	Präsidiales Nettoergebnis	5'440'610.91	745'883.72 4'694'727.19	5'157'000	708'000 4'449'000	5'129'689.66	695'304.40 4'434'385.26
2	Bildung Nettoergebnis	17'864'389.80	2'783'269.98 15'081'119.82	17'042'500	2'684'500 14'358'000	16'705'821.07	2'757'361.92 13'948'459.15
3	Hochbau Nettoergebnis	649'272.49	293'348.55 355'923.94	762'500	246'000 516'500	584'925.05	197'145.35 387'779.70
4	Tiefbau/Werke Nettoergebnis	15'492'824.97	12'623'978.94 2'868'846.03	15'052'500	11'332'500 3'720'000	12'849'573.87	9'933'152.38 2'916'421.49
5	Soziales, Sicherheit, Gesundheit Nettoergebnis	11'786'778.15	4'299'161.61 7'487'616.54	11'271'000	4'063'000 7'208'000	11'492'175.54	3'693'564.57 7'798'610.97
6	Finanzen, Steuern Nettoergebnis	39'205'493.23 42'779'980.52	81'985'473.75	35'047'500 41'477'000	76'524'500	38'717'593.24 44'429'852.51	83'147'445.75
7	Liegenschaften Nettoergebnis	14'331'869.24	8'653'691.99 5'678'177.25	11'759'500	5'184'000 6'575'500	8'978'272.44	5'025'362.75 3'952'909.69
Total Aufwand / Ertrag		104'771'238.79	111'384'808.54	96'092'500	100'742'500	94'458'050.87	105'449'337.12
Einnahmenüberschuss / Nettoinvestitionen		6'613'569.75		4'650'000		10'991'286.25	
Total		111'384'808.54	111'384'808.54	100'742'500	100'742'500	105'449'337.12	105'449'337.12

Erfolgsrechnung

Einzelkonten nach institutioneller Gliederung		Rechnung 2023		Budget 2023		Rechnung 2022	
		Aufwand	Ertrag	Aufwand	Ertrag	Aufwand	Ertrag
	Erfolgrechnung	111'384'808.54	111'384'808.54	100'742'500	100'742'500	105'449'337.12	105'449'337.12
1	Präsidiales Nettoergebnis	5'440'610.91	745'883.72	5'157'000	708'000	5'129'689.66	695'304.40
			4'694'727.19		4'449'000		4'434'385.26
10110	Legislative Nettoergebnis	179'490.79	3'714.55	162'000		139'476.40	1'566.70
			175'776.24		162'000		137'909.70
3000.03	Entschädigungen RPK	17'250.00		18'000		18'000.00	
3000.13	Tag- und Sitzungsgelder RPK	9'425.00		4'500		5'300.00	
3000.14	Tag- und Sitzungsgelder Wahlbüro	33'375.00		30'000		21'450.00	
3050.01	AG-Beiträge AHV, IV, EO, ALV, Verwaltungskosten	2'524.80		2'000		1'582.15	
3053.01	AG-Beiträge Unfallversicherung (UVGO/UVGZ)	285.40				111.20	
3054.01	AG-Beiträge Familienausgleichskasse (FAK)	403.65		500		274.30	
3055.01	AG-Beiträge Krankentaggeldversicherung (KTG)	171.50				76.40	
3090.01	Aus- und Weiterbildung			500		2'100.00	
3099.06	jährliche Behörden- und Kommissionsessen	453.00		500		500.00	
3102.02	Drucksachen (z.B. Abstimm.form.), amtliche Publikationen	41'112.85		40'000		32'902.32	
3103.01	Fachliteratur, Zeitschriften (z.B. Tageszeitungen)					304.00	
3110.01	Anschaffung Mobilien					6'166.75	
3130.00	Dienstleistungen Dritter	7'819.36		12'000		4'260.15	
3130.06	Porti	19'401.78		20'000		13'094.03	
3130.33	GV- und Polit-Apéros	16'165.30		10'000		10'706.80	
3132.05	Buchprüfung durch externe Prüfstelle (Revisionen)	26'704.70		20'000		19'856.60	
3132.10	Rechnungsprüfung durch Bezirksrat	1'200.00		1'500		1'200.00	
3170.06	Verpflegung Wahlbüro	2'249.40		2'500		1'092.20	
3170.08	Spesenpauschalen gemäss BEVH 8 (bis 2021 Art. 9)	949.05				499.50	
4260.00	Rückerstattungen		3'714.55				1'566.70
10120	Gemeinderat Nettoergebnis	392'134.10	2'126.80	414'000		453'781.50	33.00
			390'007.30		414'000		453'748.50
3000.01	Entschädigungen	179'434.00		180'000		178'229.80	
3000.02	Zusatzentschädigungen BEVH 3			8'000			

Erfolgsrechnung

Einzelkonten nach institutioneller Gliederung		Rechnung 2023		Budget 2023		Rechnung 2022	
		Aufwand	Ertrag	Aufwand	Ertrag	Aufwand	Ertrag
3000.11	Tag- und Sitzungsgelder	32'750.00		30'000		33'055.00	
3050.01	AG-Beiträge AHV, IV, EO, ALV, Verwaltungskosten	14'320.50		13'500		13'812.45	
3052.01	AG-Beiträge PK, BVK Hauptvorsorge	30'500.40		31'000		30'765.45	
3052.02	AG-Beiträge PK, BVK Zusatzvorsorge	1'048.80		1'000		940.80	
3053.01	AG-Beiträge Unfallversicherung (UVGO/UVGZ)	102.85				144.15	
3054.01	AG-Beiträge Familienausgleichskasse (FAK)	2'400.85		2'500		2'413.00	
3055.01	AG-Beiträge Krankentaggeldversicherung (KTG)	49.40				48.85	
3090.01	Aus- und Weiterbildung	700.00		2'000		935.00	
3099.01	übriger Personalaufwand, Personalpflege	28.00		1'000		9'864.15	
3099.05	Behördenabend, Begrüss./Verabschied. Behördenmitglieder					36'722.05	
3099.06	jährliche Behörden- und Kommissionssessen	2'197.00		5'000		6'685.80	
3099.07	Amtsdauer-Reise					18'847.60	
3103.01	Fachliteratur, Zeitschriften (z.B. Tageszeitungen)					354.50	
3130.00	Dienstleistungen Dritter	743.15					
3130.02	Mitgliederbeiträge (aktive Mitwirkung)	6'774.40		6'500		6'370.00	
3130.44	Neuzuzüger-Begrüssung	5'580.50		15'000		8'998.00	
3130.45	öffentliche Anlässe (inkl. Verkehrskadetten)	16'315.00		17'000		16'158.15	
3130.48	Repräsentation (Dienstleistungen Dritter) NUR NOCH MIT KSt 10120	24'700.40		20'000		21'305.50	
3132.02	Gutachten, Expertisen	13'466.70		20'000		4'022.60	
3132.03	Finanzplanung	16'888.00		18'000		17'652.45	
3170.08	Spesenspauschalen gemäss BEVH 8 (bis 2021 Art. 9)	18'021.00		17'500		17'901.00	
3199.01	Jubilare, Geburten	7'598.40		10'000		9'396.65	
3199.02	Übriges (z.B. Wandergesellen, Gemeindewein, Gadgets)	18'514.75		16'000		19'158.55	
4260.00	Rückerstattungen		2'126.80				33.00
10220	Allgemeine Dienste, übrige Nettoergebnis	3'432'505.95	443'211.00	3'151'000	435'500	2'984'585.64	438'711.30
			2'989'294.95		2'715'500		2'545'874.34
3010.01	Besoldungen	1'752'378.90		1'806'000		1'679'361.35	
3010.09	Erstattung Besoldungen (Taggelder)	-3'814.45				-47'776.65	
3010.15	Bildung / Auflösung Rückstellungen Mehrleistungen Personal	70'000.00				135'000.00	
3010.20	Besoldungen Aushilfen	4'195.15		20'000		13'867.20	
3050.01	AG-Beiträge AHV, IV, EO, ALV, Verwaltungskosten	110'988.50		118'500		104'881.10	
3050.09	Erstattung von AG-Beiträgen AHV, IV, EO, ALV, Verwaltungskosten	-91.10				-1'353.75	
3052.01	AG-Beiträge PK, BVK Hauptvorsorge	225'117.80		230'500		211'006.05	
3052.02	AG-Beiträge PK, BVK Zusatzvorsorge	27'195.80		28'000		25'953.25	
3053.01	AG-Beiträge Unfallversicherung (UVGO/UVGZ)	20'015.90		23'500		21'705.50	
3054.01	AG-Beiträge Familienausgleichskasse (FAK)	18'952.35		20'500		18'482.90	

Erfolgsrechnung

Einzelkonten nach institutioneller Gliederung	Rechnung 2023		Budget 2023		Rechnung 2022	
	Aufwand	Ertrag	Aufwand	Ertrag	Aufwand	Ertrag
3054.09	Erstattung von AG-Beiträgen AHV, IV, EO, ALV, Verwaltungskosten	-15.40				
3055.01	AG-Beiträge Krankentaggeldversicherung (KTG)	21'308.60	17'000		15'963.20	
3090.01	Aus- und Weiterbildung	20'802.90	15'000		19'887.95	
3090.02	Ausbildung Lernende (Schulgeld, üKs, Lehrmittel, usw.)	4'443.00	8'500		6'515.15	
3091.01	Personalwerbung (inkl. Stelleninserate, Assessments)	11'204.56	25'000		63'033.33	
3099.01	übriger Personalaufwand, Personalpflege	43'842.67	20'000		33'651.33	
3099.04	Personalanlässe	14'617.00	13'000		14'060.17	
3099.08	Coachings		10'000		14'093.75	
3100.01	Büromaterial (Papier ohne Logo, Toner, usw.)	22'002.34	20'000		24'109.25	
3101.19	Blumenschmuck	1'680.00				
3102.05	Drucksachen, Publikationen, Inserate, Logo-Papier, Kuverts	9'147.05	12'000		18'086.91	
3103.01	Fachliteratur, Zeitschriften (z.B. Tageszeitungen)	4'589.39	5'000		4'640.77	
3106.01	medizinisches Material Coronavirus-Pandemie		1'000			
3110.00	Anschaffung Büromöbel und -geräte	36'965.35	50'000		9'424.20	
3111.08	Anschaffung Fahrzeuge		40'000			
3111.10	Anschaffung Mobilien, übrige				2'823.44	
3130.00	Dienstleistungen Dritter	14'774.25	11'000		11'672.85	
3130.02	Mitgliederbeiträge (aktive Mitwirkung)	3'928.65	5'000		4'178.65	
3130.06	Porti	45'680.08	48'000		45'465.30	
3130.15	Arbeitssicherheit	3'574.45	10'000			
3130.16	Archivierung	24'830.35	20'000		17'417.80	
3130.88	kollektive Unfallversicherung (nicht UVG-versich. Personal)	418.00	500		418.00	
3132.04	externe Aushilfen (mit Rechnungsstellung)	234'986.15	10'000		58'457.35	
3132.08	Anwalts- und Gerichtskosten (ohne Fälle Hochbau)	4'573.85	20'000		28'706.15	
3134.02	Sach- und Haftpflichtversicherungen	16'009.80	12'000		11'978.00	
3150.01	Unterhalt Büromöbel und -geräte	606.90	2'000		447.25	
3150.03	Unterhalt Mobilien	475.00	2'000		550.00	
3158.02	Unterhalt ICT (bis 2021, ab 2022 s. KSt 10220)	637'299.96	500'000		384'387.64	
3170.01	Reisekosten, Spesen	17'485.10	16'000		22'317.75	
3170.08	Spesepauschalen gemäss BEVH 8 (bis 2021 Art. 9)	3'333.60	2'000		2'500.20	
3190.00	Schadenersatzleistungen (z.B. Selbstbehalt)	241.50				
3636.03	egovpartner	8'762.00	9'000		8'672.30	
4210.07	Dienstleistungen der Verwaltung					93.00
4260.00	Rückerstattungen					8'118.00
4260.05	Fotokopien				500	
4910.01	interne Verrechnung Gemeindewerke		435'000.00		435'000	
						3'711.30
						435'000.00

Erfolgsrechnung

Einzelkonten nach institutioneller Gliederung		Rechnung 2023		Budget 2023		Rechnung 2022	
		Aufwand	Ertrag	Aufwand	Ertrag	Aufwand	Ertrag
10221	Übrige Kommissionen	60'621.85		65'000		61'724.00	
	Nettoergebnis		60'621.85		65'000		61'724.00
3000.07	Entschädigungen BK, LK, WK **BIS 2023**	28'999.20		29'000		21'999.90	
3000.17	Tag- und Sitzungsgelder BK, LK, WK **BIS 2023**	24'375.00		30'000		32'680.00	
3050.01	AG-Beiträge AHV, IV, EO, ALV, Verwaltungskosten	3'147.60		2'500		2'649.55	
3053.01	AG-Beiträge Unfallversicherung (UVGO/UVGZ)	26.90				54.10	
3054.01	AG-Beiträge Familienausgleichskasse (FAK)	527.25		500		467.85	
3055.01	AG-Beiträge Krankentaggeldversicherung (KTG)	32.45				61.90	
3090.01	Aus- und Weiterbildung	815.25		1'000		1'385.00	
3099.01	übriger Personalaufwand, Personalpflege					133.00	
3099.06	jährliche Behörden- und Kommissionsessen	500.40		2'000		1'193.80	
3170.08	Spesepauschalen gemäss BEVH 8 (bis 2021 Art. 9)	2'197.80				1'098.90	
10222	Aussendienst (Ableser)			17'000		11'686.05	
	Nettoergebnis				17'000		11'686.05
3010.01	Besoldungen			15'000		10'038.65	
3050.01	AG-Beiträge AHV, IV, EO, ALV, Verwaltungskosten			500		493.20	
3053.01	AG-Beiträge Unfallversicherung (UVGO/UVGZ)					91.75	
3054.01	AG-Beiträge Familienausgleichskasse (FAK)					94.85	
3055.01	AG-Beiträge Krankentaggeldversicherung (KTG)					96.60	
3099.01	übriger Personalaufwand, Personalpflege			500		500.00	
3170.01	Reisekosten, Spesen			1'000		371.00	
11200	Rechtsprechung (Friedensrichteramt)	40'447.45	10'160.00	39'000	18'000	40'850.15	11'130.00
	Nettoergebnis		30'287.45		21'000		29'720.15
3010.01	Besoldungen	30'787.25		28'000		29'746.35	
3050.01	AG-Beiträge AHV, IV, EO, ALV, Verwaltungskosten	952.65		2'000		1'910.40	
3052.01	AG-Beiträge PK, BVK Hauptvorsorge	4'407.00		4'000		4'248.60	
3052.02	AG-Beiträge PK, BVK Zusatzvorsorge	154.20				150.60	
3053.01	AG-Beiträge Unfallversicherung (UVGO/UVGZ)	372.65		500		375.85	
3054.01	AG-Beiträge Familienausgleichskasse (FAK)	181.40		500		333.10	
3055.01	AG-Beiträge Krankentaggeldversicherung (KTG)	412.30		500		315.25	
3090.01	Aus- und Weiterbildung					390.00	
3099.01	übriger Personalaufwand, Personalpflege					200.00	
3170.02	Reisekosten, Spesen, Büroentschädigung	3'180.00		3'500		3'180.00	
4210.02	Gebührenerträge Friedensrichteramt		10'160.00		18'000		11'130.00

Erfolgsrechnung

Einzelkonten nach institutioneller Gliederung		Rechnung 2023		Budget 2023		Rechnung 2022	
		Aufwand	Ertrag	Aufwand	Ertrag	Aufwand	Ertrag
11400	Einwohnerdienste	386'975.55	135'271.87	321'500	152'000	312'614.25	147'081.40
	Nettoergebnis		251'703.68		169'500		165'532.85
3010.01	Besoldungen	215'360.85		192'000		187'121.35	
3050.01	AG-Beiträge AHV, IV, EO, ALV, Verwaltungskosten	13'829.00		12'500		12'015.85	
3052.01	AG-Beiträge PK, BVK Hauptvorsorge	16'276.70		17'000		17'494.80	
3052.02	AG-Beiträge PK, BVK Zusatzvorsorge	1'619.40		2'000		1'581.60	
3053.01	AG-Beiträge Unfallversicherung (UVGO/UVGZ)	2'606.05		2'500		2'362.25	
3054.01	AG-Beiträge Familienausgleichskasse (FAK)	2'325.80		2'000		2'095.70	
3055.01	AG-Beiträge Krankentaggeldversicherung (KTG)	2'700.85		2'000		1'983.35	
3090.01	Aus- und Weiterbildung	2'428.00		1'500		300.00	
3101.01	Betriebs- und Verbrauchsmaterial	476.65		1'000		45.00	
3101.19	Blumenschmuck	840.00		2'000		2'065.00	
3102.00	Drucksachen, Publikationen			1'000		323.00	
3103.01	Fachliteratur, Zeitschriften (z.B. Tageszeitungen)	432.00		500		699.50	
3130.01	Dienstleistungen Dritter (inkl. Aktiv-Mitgliederbeiträge)	200.00		500		8'370.00	
3130.21	Beschaff. Dokumente (exkl. Migrationsamt und Passbüro)	60.00		500			
3130.87	Standortbestimmungen Einbürgerungen	3'516.95		10'000		7'213.90	
3132.04	externe Aushilfen (mit Rechnungsstellung)	11'889.20					
3170.01	Reisekosten, Spesen	465.00		500		350.00	
3181.06	Debitorenverluste					90.00	
3601.01	Gebühren Migrationsamt	47'654.50		30'000		33'277.65	
3601.02	Gebühren Passbüro	6'617.80		9'000		8'150.60	
3601.03	Gebühren eUmzug	700.00		1'500		1'950.00	
3611.08	Kantonsgebühr www.drittmeldung.ch	81.00		500		138.00	
3612.23	Zivilstandsamt Küsnacht (Anschlussvertrag)	56'895.80		33'000		24'986.70	
4210.04	Gebührenerträge Einwohnerdienste		113'101.87		110'000		110'541.40
4210.05	Gebührenerträge Einbürgerungen		19'270.00		30'000		27'500.00
4250.04	Verkaufserlöse		260.00		500		30.00
4260.00	Rückerstattungen		1'840.00		10'000		7'210.00
4270.00	Bussen		200.00		500		400.00
4611.06	Entschäd. Kt. ZH Erhebungsber. erleicht. Einbürgerungsverf.		600.00		1'000		1'400.00
12300	Berufsbildungsfonds	183.00					
	Nettoergebnis		183.00				
3631.08	Berufsbildungsfonds (Zeichner, ...)	183.00					
13110	Museen und bildende Kunst (Beiträge)	12'956.65	298.00	12'000		9'183.25	

Erfolgsrechnung

Einzelkonten nach institutioneller Gliederung		Rechnung 2023		Budget 2023		Rechnung 2022	
		Aufwand	Ertrag	Aufwand	Ertrag	Aufwand	Ertrag
	Nettoergebnis		12'658.65		12'000		9'183.25
3101.01	Betriebs- und Verbrauchsmaterial	400.00					
3102.06	Drucksachen	386.65		1'000		507.25	
3119.02	Anschaffung Bild (Motiv) f. Verkauf Kunst-Weihnachtskarten	6'000.00		4'000		3'000.00	
3130.48	Repräsentation (Dienstleistungen Dritter) NUR NOCH MIT KSt 10120			1'500		496.00	
3636.00	Beiträge an private Organisationen ohne Erwerbszweck	6'170.00		5'500		5'180.00	
4250.04	Verkaufserlöse		298.00				
13220	Musik und Theater (Beiträge)	52'555.00		50'000		53'875.00	
	Nettoergebnis		52'555.00		50'000		53'875.00
3636.00	Beiträge an private Organisationen ohne Erwerbszweck	52'555.00		50'000		53'875.00	
13221	Kulturkreis	102'172.18	72'464.50	85'500	50'000	101'051.14	39'955.00
	Nettoergebnis		29'707.68		35'500		61'096.14
3000.12	Tag- und Sitzungsgelder Kulturkreiskommission	11'725.00		5'000		6'170.00	
3000.21	Entschädigungen Kulturkreiskommission	3'498.60		2'500		2'040.85	
3050.01	AG-Beiträge AHV, IV, EO, ALV, Verwaltungskosten	439.75				40.45	
3053.01	AG-Beiträge Unfallversicherung (UVGO/UVGZ)					4.35	
3054.01	AG-Beiträge Familienausgleichskasse (FAK)	74.00				7.00	
3055.01	AG-Beiträge Krankentaggeldversicherung (KTG)					3.65	
3099.05	Behördenabend, Begrüss./Verabschied. Behördenmitglieder	202.00					
3099.06	jährliche Behörden- und Kommissionssessen	2'000.00		1'000		600.00	
3102.00	Drucksachen, Publikationen	10'466.65		9'000		10'434.75	
3110.01	Anschaffung Mobilien	507.60					
3130.01	Dienstleistungen Dritter (inkl. Aktiv-Mitgliederbeiträge)	27'915.08		20'000		23'372.02	
3130.40	Künstler-Gagen	37'701.35		40'000		52'478.77	
3170.01	Reisekosten, Spesen	4'422.90		3'000		2'101.20	
3170.08	Spesenpauschalen gemäss BEVH 8 (bis 2021 Art. 9)	1'398.60		1'000		815.85	
3192.01	SUISA	1'820.65		4'000		2'982.25	
4240.01	Abo-Verkäufe und Eintrittsgebühren		44'175.00		40'000		39'955.00
4260.00	Rückerstattungen		838.50				
4631.02	Staatsbeitrag (Kulturprogramm)		27'451.00		10'000		
13290	Kultur, Übriges	116'653.40		125'000		120'423.20	
	Nettoergebnis		116'653.40		125'000		120'423.20
3101.09	Projekte und Veranstaltungen			10'000			
3119.03	Kunstgegenstände	1'000.00		20'000			

Erfolgsrechnung

Einzelkonten nach institutioneller Gliederung		Rechnung 2023		Budget 2023		Rechnung 2022	
		Aufwand	Ertrag	Aufwand	Ertrag	Aufwand	Ertrag
3130.24	Bundesfeier (1. August)	16'861.15		10'000		12'110.50	
3130.25	Chilbi	27'212.25		30'000		25'850.35	
3636.00	Beiträge an private Organisationen ohne Erwerbszweck	24'780.00		25'000		20'317.35	
3920.01	erlassene Mieten Zehntenscheune (interne Verrechnung)	46'800.00		30'000		62'145.00	
13291	Gemeindechronik	34'293.74	387.00	64'500	500	13'891.45	557.00
	Nettoergebnis		33'906.74		64'000		13'334.45
3010.16	Besoldungen Projekt 'Geschichte Herrliberg neu'	9'690.00					
3050.01	AG-Beiträge AHV, IV, EO, ALV, Verwaltungskosten	53.95					
3053.01	AG-Beiträge Unfallversicherung (UVGO/UVGZ)	9.35					
3054.01	AG-Beiträge Familienausgleichskasse (FAK)	9.05					
3055.01	AG-Beiträge Krankentaggeldversicherung (KTG)	18.50					
3100.00	Büromaterial	100.14		1'500			
3102.00	Drucksachen, Publikationen	2'837.85					
3103.01	Fachliteratur, Zeitschriften (z.B. Tageszeitungen)	2'144.50		1'500		2'071.30	
3130.00	Dienstleistungen Dritter	8'430.40		50'500		820.15	
3130.26	Chronist (wenn selbständigerwerbend)	11'000.00		11'000		11'000.00	
4250.05	Verkauf Chronik, Bildband, Ansichtskarten, DVD		387.00		500		557.00
13292	Kulturagenda	5'781.85		6'000		8'055.95	
	Nettoergebnis		5'781.85		6'000		8'055.95
3102.03	Druck	5'781.85		6'000		8'055.95	
13293	Dorrfest 2022					245'875.12	
	Nettoergebnis						245'875.12
3000.11	Tag- und Sitzungsgelder					5'800.00	
3050.01	AG-Beiträge AHV, IV, EO, ALV, Verwaltungskosten					229.75	
3053.01	AG-Beiträge Unfallversicherung (UVGO/UVGZ)					12.65	
3054.01	AG-Beiträge Familienausgleichskasse (FAK)					40.10	
3055.01	AG-Beiträge Krankentaggeldversicherung (KTG)					10.60	
3130.00	Dienstleistungen Dritter					239'782.02	
13294	Kultur- + Begegnungszentrum (Verein Vogtei live)	5'000.00		5'000		5'000.00	
	Nettoergebnis		5'000.00		5'000		5'000.00
3636.00	Beiträge an private Organisationen ohne Erwerbszweck	5'000.00		5'000		5'000.00	
13310	Film und Kino (Beiträge)	1'250.00		3'000		1'100.00	

Erfolgsrechnung

Einzelkonten nach institutioneller Gliederung		Rechnung 2023		Budget 2023		Rechnung 2022	
		Aufwand	Ertrag	Aufwand	Ertrag	Aufwand	Ertrag
	Nettoergebnis		1'250.00		3'000		1'100.00
3636.00	Beiträge an private Organisationen ohne Erwerbszweck	1'250.00		3'000		1'100.00	
13320	Massenmedien, übriges	13'822.70		35'000		23'696.01	
	Nettoergebnis		13'822.70		35'000		23'696.01
3130.00	Dienstleistungen Dritter	10'684.79		27'000		17'361.46	
3130.34	Porti Herrliberger, Kalender, Kulturagenda, Kulturkreis, Veranstaltungskalender,	1'690.41		5'000		3'415.60	
3130.66	Martin-Stiftung Einpacken	1'447.50		3'000		2'918.95	
13321	Der Herrliberger + Veranstaltungskalender	10'404.35		13'000		12'897.10	
	Nettoergebnis		10'404.35		13'000		12'897.10
3102.03	Druck	10'404.35		13'000		12'897.10	
13322	Herrliberger Kalender	31'240.20		31'000		31'372.25	
	Nettoergebnis		31'240.20		31'000		31'372.25
3010.01	Besoldungen	14'370.00		13'500		13'600.00	
3050.01	AG-Beiträge AHV, IV, EO, ALV, Verwaltungskosten	156.30					
3053.01	AG-Beiträge Unfallversicherung (UVGO/UVGZ)	1.65					
3054.01	AG-Beiträge Familienausgleichskasse (FAK)	28.50					
3055.01	AG-Beiträge Krankentaggeldversicherung (KTG)	13.70					
3099.01	übriger Personalaufwand, Personalpflege	132.30					
3099.06	jährliche Behörden- und Kommissionssessen			500		129.50	
3102.03	Druck	15'577.75		15'000		15'745.75	
3130.00	Dienstleistungen Dritter	960.00		2'000		1'170.00	
3170.01	Reisekosten, Spesen					727.00	
13410	Sport (Beiträge)	47'476.92		41'000		37'500.00	
	Nettoergebnis		17'476.92		41'000		37'500.00
3636.04	Beiträge an Sportvereine und -veranstaltungen	11'626.92		6'000		7'100.00	
3636.11	Jugendförderungsbeiträge	35'850.00		35'000		30'400.00	
4290.01	Eingang abgeschr. Forderungen und nicht anderswo zugeordnete Entgelte		30'000.00				
14320	Krankheitsbekämpfung, übrige (Beiträge)	3'311.00		3'500		3'306.00	
	Nettoergebnis		3'311.00		3'500		3'306.00
3636.02	Beiträge private Organisationen ohne Erwerbszweck (ZALK)	3'311.00		3'500		3'306.00	
15330	Leistungen an Pensionierte	21'818.00		20'000		12'145.20	

Erfolgsrechnung

Einzelkonten nach institutioneller Gliederung		Rechnung 2023		Budget 2023		Rechnung 2022	
		Aufwand	Ertrag	Aufwand	Ertrag	Aufwand	Ertrag
	Nettoergebnis		21'818.00		20'000		12'145.20
3064.01	Überbrückungsrenten (PG)	21'818.00		20'000		12'145.20	
15920	Hilfsaktionen im Inland	365'300.00		380'000		329'600.00	
	Nettoergebnis		365'300.00		380'000		329'600.00
3632.02	Berghilfe, Aktionen	30'000.00		30'000		30'000.00	
3632.03	Steuerprozent	335'300.00		350'000		299'600.00	
15930	Hilfsaktionen im Ausland	53'585.00		50'000		52'000.00	
	Nettoergebnis		53'585.00		50'000		52'000.00
3636.12	private Institutionen humanitäre + Entwicklungshilfe Ausland	53'585.00		50'000		52'000.00	
16291	Tageskarten Gemeinde	56'000.00	48'250.00	56'000	52'000	56'000.00	56'270.00
	Nettoergebnis		7'750.00		4'000	270.00	
3199.03	SBB Tageskarten **BIS 2023**	56'000.00		56'000		56'000.00	
4250.02	SBB Tageskarten **BIS 2023**		48'250.00		52'000		56'270.00
17690	Bekämpfung von Umweltverschmutzung (Beiträge)	6'631.23					
	Nettoergebnis		6'631.23				
3636.08	Beitrag Fluglärm-Forum Süd	6'631.23					
18400	Tourismus (Beiträge)	1'000.00				1'000.00	
	Nettoergebnis		1'000.00				1'000.00
3636.00	Beiträge an private Organisationen ohne Erwerbszweck	1'000.00				1'000.00	
18500	Lehrstellenförderung	7'000.00		7'000		7'000.00	
	Nettoergebnis		7'000.00		7'000		7'000.00
3632.01	Lehrstellenförderung Bezirk Meilen (via Gemeinde Stäfa)	7'000.00		7'000		7'000.00	
2	Bildung	17'864'389.80	2'783'269.98	17'042'500	2'684'500	16'705'821.07	2'757'361.92
	Nettoergebnis		15'081'119.82		14'358'000		13'948'459.15
22110	Kindergarten	864'254.65		795'000		777'833.72	
	Nettoergebnis		864'254.65		795'000		777'833.72
3020.16	Besoldungen Kurzvikariate	6'282.00		4'000		4'492.75	
3020.17	Besoldungen Lagerhelfer					150.00	
3050.01	AG-Beiträge AHV, IV, EO, ALV, Verwaltungskosten	145.65		500		209.85	

Erfolgsrechnung

Einzelkonten nach institutioneller Gliederung		Rechnung 2023		Budget 2023		Rechnung 2022	
		Aufwand	Ertrag	Aufwand	Ertrag	Aufwand	Ertrag
3053.01	AG-Beiträge Unfallversicherung (UVGO/UVGZ)	124.55				72.45	
3054.01	AG-Beiträge Familienausgleichskasse (FAK)	24.45				37.60	
3055.01	AG-Beiträge Krankentaggeldversicherung (KTG)	46.50				64.45	
3090.01	Aus- und Weiterbildung	850.00		2'000		300.00	
3099.01	übriger Personalaufwand, Personalpflege	184.80		1'500		2'207.90	
3101.11	Anschaffung Spiel- und Verbrauchsmaterial	18'291.90		21'000		17'773.52	
3110.01	Anschaffung Mobilien	7'858.85		12'000		3'507.15	
3130.01	Dienstleistungen Dritter (inkl. Aktiv-Mitgliederbeiträge)	1'800.00					
3132.00	Honorare externe Beratungen, Gutachten, Fachexpertisen usw.			1'500			
3150.03	Unterhalt Mobilien			1'000			
3171.01	Exkursionen, Schulreisen, Lager	612.00		1'500		571.50	
3611.06	Anteil Besoldungen Lehrpersonen Kanton	828'033.95		750'000		748'446.55	
22120	Primarschule allgemein	4'238'706.00	7'404.00	3'786'000	22'000	3'802'822.70	10'262.00
	Nettoergebnis		4'231'302.00		3'764'000		3'792'560.70
3010.01	Besoldungen	73'858.85				58'704.70	
3020.02	Besoldungen Begabungsförderung	81'331.90		79'000		78'145.95	
3020.08	Besoldungen Fachunterricht			75'000			
3020.21	Besoldungen Poolstunden			1'500			
3042.01	Verpflegungszulagen	708.00		500		708.00	
3050.01	AG-Beiträge AHV, IV, EO, ALV, Verwaltungskosten	10'010.25		11'000		8'833.30	
3052.01	AG-Beiträge PK, BVK Hauptvorsorge	19'797.60		20'000		18'447.40	
3052.02	AG-Beiträge PK, BVK Zusatzvorsorge	918.60		1'000		800.40	
3053.01	AG-Beiträge Unfallversicherung (UVGO/UVGZ)	1'885.90		2'000		1'736.40	
3054.01	AG-Beiträge Familienausgleichskasse (FAK)	1'683.60		2'500		1'540.60	
3055.01	AG-Beiträge Krankentaggeldversicherung (KTG)	1'941.40		500		1'364.15	
3090.01	Aus- und Weiterbildung	510.00		1'000		2'160.00	
3090.05	Weiterbildung Lehrpersonen	445.00					
3104.04	Malen und Formen	4'919.30		5'000		6'520.85	
3104.05	Material IF	4'420.87		4'500		3'484.94	
3104.07	Material Schwimmen	1'093.40		1'500		2'475.60	
3110.01	Anschaffung Mobilien					1'225.65	
3113.00	Anschaffung Hardware	69'309.46		50'000		57'858.63	
3118.01	Anschaffung Software(-Lizenzen inkl. Erneuerungen)	5'208.50		23'000		13'670.70	
3130.01	Dienstleistungen Dritter (inkl. Aktiv-Mitgliederbeiträge)					1'500.00	
3153.01	Unterhalt Hardware	6'478.96		4'000		4'352.80	
3158.03	Lern-Software	8'890.69		8'500		7'059.46	

Erfolgsrechnung

Einzelkonten nach institutioneller Gliederung		Rechnung 2023		Budget 2023		Rechnung 2022	
		Aufwand	Ertrag	Aufwand	Ertrag	Aufwand	Ertrag
3300.60	planmässige Abschreibungen Mobilien	42'499.17		61'500		42'292.27	
3611.06	Anteil Besoldungen Lehrpersonen Kanton	3'792'794.55		3'315'000		3'414'515.90	
3612.07	Kunsteisbahn Küsnacht			9'000		8'425.00	
3612.08	Hallenbad Meilen	110'000.00		110'000		67'000.00	
4250.04	Verkaufserlöse				500		2'600.00
4260.00	Rückerstattungen		100.00		3'500		1'710.00
4260.07	Elternbeiträge Lager (Rückerstattungen)		7'304.00		18'000		5'952.00
22121	Primarschule Rebacker	618'593.88		604'500		566'856.17	
	Nettoergebnis		618'593.88		604'500		566'856.17
3010.18	Besoldungen Lagerhelfer (Nicht-Lehrpersonen)	1'550.00					
3020.03	Besoldungen Blockzeitenergänzung	101'148.30		97'500		114'376.45	
3020.08	Besoldungen Fachunterricht	58'754.75		53'500		55'677.75	
3020.09	Erstattung Besoldungen Lehrpersonen (Taggelder)	-6'585.60					
3020.10	Besoldungen Freifächer, Kurse	8'403.30		6'000		8'692.80	
3020.11	ex. Besoldungen Hausaufgabenstunden (ab 2024: 3010.01)	18'661.35		25'000		14'154.50	
3020.16	Besoldungen Kurzvikariate	46'831.70		20'000		26'520.55	
3020.17	Besoldungen Lagerhelfer	4'295.85		10'000		4'967.45	
3020.23	Besoldungen Projekte	3'252.00		2'500		8'526.20	
3042.01	Verpflegungszulagen	1'343.40		1'500		1'652.00	
3049.01	Zulagen	6'852.25		5'000		4'900.00	
3050.01	AG-Beiträge AHV, IV, EO, ALV, Verwaltungskosten	14'675.90		14'500		14'361.40	
3050.09	Erstattung von AG-Beiträgen AHV, IV, EO, ALV, Verwaltungskosten	-421.50					
3052.01	AG-Beiträge PK, BVK Hauptvorsorge	21'329.95		22'500		23'275.25	
3052.02	AG-Beiträge PK, BVK Zusatzvorsorge	873.35		1'500		1'054.35	
3053.01	AG-Beiträge Unfallversicherung (UVGO/UVGZ)	2'652.70		2'000		2'869.10	
3054.01	AG-Beiträge Familienausgleichskasse (FAK)	2'468.50		2'500		2'505.55	
3054.09	Erstattung von AG-Beiträgen AHV, IV, EO, ALV, Verwaltungskosten	-72.40					
3055.01	AG-Beiträge Krankentaggeldversicherung (KTG)	3'149.35		2'000		2'418.40	
3090.01	Aus- und Weiterbildung	4'019.00		5'000		3'550.00	
3099.01	übriger Personalaufwand, Personalpflege	6'393.30		7'000		6'324.20	
3101.01	Betriebs- und Verbrauchsmaterial	17'167.58		18'000		15'280.97	
3101.09	Projekte und Veranstaltungen	11'705.40		14'000		19'014.48	
3104.01	allgemeines Schulmaterial	35'888.90		38'000		34'311.35	
3104.02	Handarbeit	25'645.05		26'000		26'862.99	
3104.03	Klassenserien	468.75		500		440.00	
3104.09	Pflicht-Lehrmittel MST	36'476.70		32'000		20'671.75	

Erfolgsrechnung

Einzelkonten nach institutioneller Gliederung		Rechnung 2023		Budget 2023		Rechnung 2022	
		Aufwand	Ertrag	Aufwand	Ertrag	Aufwand	Ertrag
3104.10	Pflicht-Lehrmittel UST	15'419.80		18'500		16'022.80	
3104.11	Sammlung allgemein	2'489.85		2'500		2'202.20	
3104.12	Sammlung Natur und Technik	620.75		1'000		3'211.40	
3104.13	Material Werken	5'824.89		5'500		5'249.80	
3104.15	übrige Lehrmittel	7'493.24		7'500		5'724.44	
3110.01	Anschaffung Mobilien	41'784.50		36'000		33'820.96	
3111.02	Anschaffung Apparate	2'564.65		3'000		2'063.25	
3111.04	Anschaffung Turngeräte	9'325.72		10'000		10'031.80	
3111.09	Anschaffung Mobilien Werken (Maschinen, Werkzeuge usw.)			500			
3130.00	Dienstleistungen Dritter	13'485.50		7'500			
3132.06	Beratung	1'550.90		3'500			
3137.06	ex. Entschädigungen Bund Zivildienstleistende BIS 2022					7'791.00	
3150.02	Unterhalt Mobiliar	2'110.70		5'500		1'410.50	
3151.03	Unterhalt Mobilien Werken (Maschinen, Werkzeuge usw.)			1'000		2'200.05	
3151.06	Unterhalt Turngeräte	11'504.40		8'000		8'355.05	
3151.07	Unterhalt Apparate			500			
3162.01	Leasing Kopiergeräte	7'198.00		6'000		7'839.58	
3170.05	Spesen Zivildienstleistende	13'339.00		7'500		7'916.00	
3170.07	Beiträge öffentlicher Verkehr (MA mit AG 50 % und mehr)	15'225.00		14'000		13'300.00	
3171.01	Exkursionen, Schulreisen, Lager	36'729.15		35'000		27'309.85	
3171.03	Schneesport-Lager	5'000.00		25'000			
22122	Primarschule Tagesschule Wetzwil	139'767.87		173'000		137'659.63	
	Nettoergebnis		139'767.87		173'000		137'659.63
3020.01	ex. Besoldungen Aufgabenhilfe (ab 2024: 3010.01)	16'093.95		13'500		14'587.05	
3020.03	Besoldungen Blockzeitenergänzung	16'755.15		17'000		18'558.95	
3020.16	Besoldungen Kurzvikariate	2'542.15		6'000		5'330.05	
3020.17	Besoldungen Lagerhelfer			2'000		350.00	
3042.01	Verpflegungszulagen	158.00		500		182.00	
3050.01	AG-Beiträge AHV, IV, EO, ALV, Verwaltungskosten	1'994.10		2'000		2'469.00	
3052.01	AG-Beiträge PK, BVK Hauptvorsorge	2'520.60		3'000		2'755.60	
3052.02	AG-Beiträge PK, BVK Zusatzvorsorge	101.50				113.75	
3053.01	AG-Beiträge Unfallversicherung (UVGO/UVGZ)	362.70		500		405.20	
3054.01	AG-Beiträge Familienausgleichskasse (FAK)	334.90		500		430.70	
3055.01	AG-Beiträge Krankentaggeldversicherung (KTG)	468.15		500		409.35	
3090.01	Aus- und Weiterbildung	214.10		2'000		5'030.00	
3099.01	übriger Personalaufwand, Personalpflege	1'549.40		2'500		2'698.65	

Erfolgsrechnung

Einzelkonten nach institutioneller Gliederung		Rechnung 2023		Budget 2023		Rechnung 2022	
		Aufwand	Ertrag	Aufwand	Ertrag	Aufwand	Ertrag
3101.01	Betriebs- und Verbrauchsmaterial	1'606.52		4'000		1'765.60	
3101.09	Projekte und Veranstaltungen	20'835.70		19'500		5'342.74	
3104.01	allgemeines Schulmaterial	13'904.20		13'000		10'085.69	
3104.06	Material musikalische Grundausbildung	215.60		1'000		259.50	
3104.08	Pflicht-Lehrmittel	7'184.90		9'000		6'617.20	
3104.11	Sammlung allgemein	269.10		500		262.45	
3104.12	Sammlung Natur und Technik	276.30		500		2'195.00	
3104.14	textiles und technisches Gestalten (TTG)	8'044.10		8'500		8'504.90	
3104.15	übrige Lehrmittel	3'379.70		5'500		1'727.05	
3110.01	Anschaffung Mobilien	4'444.30		2'500		796.96	
3110.02	Anschaffung Mobilien textiles und techn. Gestalten (TTG)	3'359.00		3'500		4'016.36	
3111.02	Anschaffung Apparate	489.80		500			
3111.04	Anschaffung Turngeräte	611.30		1'000		1'038.40	
3130.01	Dienstleistungen Dritter (inkl. Aktiv-Mitgliederbeiträge)	25'253.95		45'000		33'925.83	
3130.20	Beratung	1'077.00		1'500			
3150.02	Unterhalt Mobiliar	1'887.45		500			
3151.03	Unterhalt Mobilien Werken (Maschinen, Werkzeuge usw.)	1'000.95		1'000		735.80	
3151.06	Unterhalt Turngeräte	310.10		500			
3151.07	Unterhalt Apparate			500			
3162.01	Leasing Kopiergeräte	1'560.70		2'000		1'946.80	
3171.01	Exkursionen, Schulreisen, Lager	962.50		3'000		5'119.05	
22123	Herrlibergerhaus-Fonds	8'392.60	8'392.60	17'000	17'000	5'681.40	8'541.40
	Nettoergebnis					2'860.00	
3171.06	Exkursionen, Schulreisen, Lager PS Rebacker via HH-Fonds	8'392.60		10'500		5'681.40	
3171.07	Exkursionen, Schulreisen, Lager PS Wetzwil via HH-Fonds			6'500			
4260.07	Elternbeiträge Lager (Rückerstattungen)		1'628.00		3'000		483.10
4502.03	Entnahme Herrlibergerhaus-Fonds (2092.06)		6'764.60		14'000		8'058.30
22130	Sekundarstufe (bis 2020 inkl. GSEH)	495'250.00	16'200.00	692'500	25'000	436'495.70	7'119.20
	Nettoergebnis		479'050.00		667'500		429'376.50
3612.09	Schulgelder an andere Gemeinden	9'850.00		20'000		19'700.00	
3612.14	12. Schuljahr (Schule Küsnacht)	115'100.00		135'500		87'095.70	
3631.03	kantonale Mittelschulen	370'300.00		537'000		329'700.00	
4230.01	Elternbeiträge (Schulgelder) 12. Schuljahr		16'200.00		25'000		7'119.20
22131	GSEH Sekundarstufe (funktional 2130)	1'518'053.33		1'504'500		1'419'193.41	

Erfolgsrechnung

Einzelkonten nach institutioneller Gliederung		Rechnung 2023		Budget 2023		Rechnung 2022	
		Aufwand	Ertrag	Aufwand	Ertrag	Aufwand	Ertrag
	Nettoergebnis		1'518'053.33		1'504'500		1'419'193.41
3612.13	ZV Gemeinsame Sekundarschule Erlenbach-H'berg (GSEH)	1'518'053.33		1'504'500		1'419'193.41	
22132	GSEH Schulliegenschaften (funktional 2170)	534'813.84		525'000		530'917.20	
	Nettoergebnis		534'813.84		525'000		530'917.20
3612.13	ZV Gemeinsame Sekundarschule Erlenbach-H'berg (GSEH)	534'813.84		525'000		530'917.20	
22133	GSEH Schulleitung (funktional 2190)	104'496.58		104'000		97'536.36	
	Nettoergebnis		104'496.58		104'000		97'536.36
3612.13	ZV Gemeinsame Sekundarschule Erlenbach-H'berg (GSEH)	104'496.58		104'000		97'536.36	
22134	GSEH Schulverwaltung (funktional 2191)	126'884.32		129'500		113'628.68	
	Nettoergebnis		126'884.32		129'500		113'628.68
3612.13	ZV Gemeinsame Sekundarschule Erlenbach-H'berg (GSEH)	126'884.32		129'500		113'628.68	
22135	GSEH Volksschule Sonstiges (funktional 2192)	81'862.49		83'500		78'516.42	
	Nettoergebnis		81'862.49		83'500		78'516.42
3612.13	ZV Gemeinsame Sekundarschule Erlenbach-H'berg (GSEH)	81'862.49		83'500		78'516.42	
22136	GSEH Tagesbetreuung (funktional 2180)	25'035.42		26'000		12'926.72	
	Nettoergebnis		25'035.42		26'000		12'926.72
3612.13	ZV Gemeinsame Sekundarschule Erlenbach-H'berg (GSEH)	25'035.42		26'000		12'926.72	
22140	Musikschulen	519'138.25		492'000		435'083.55	
	Nettoergebnis		519'138.25		492'000		435'083.55
3636.17	Verein Jugendmusikschule Pfannenstiel (JMP) (ab 2021)	510'817.00		485'000		429'535.55	
3637.46	Sozialbeiträge Musikschulunterricht	8'321.25		7'000		5'548.00	
22170	Schulanlagen	17'011.61	12'422.50	16'500	10'000	17'011.62	8'675.00
	Nettoergebnis		4'589.11		6'500		8'336.62
3300.60	planmässige Abschreibungen Mobilien	17'011.61		16'500		17'011.62	
4472.03	Benützungsgebühren Turnhallen, Aula, Seminarräume usw.		12'422.50		10'000		8'675.00
22181	KITA X	1'383'280.13	1'125'919.80	1'281'500	1'100'000	1'323'336.71	1'060'084.55
	Nettoergebnis		257'360.33		181'500		263'252.16
3010.01	Besoldungen	813'404.30		788'000		637'785.75	
3010.09	Erstattung Besoldungen (Taggelder)					-2'565.45	

Erfolgsrechnung

Einzelkonten nach institutioneller Gliederung		Rechnung 2023		Budget 2023		Rechnung 2022	
		Aufwand	Ertrag	Aufwand	Ertrag	Aufwand	Ertrag
3010.20	Besoldungen Aushilfen	62'841.00		50'000		109'277.80	
3050.01	AG-Beiträge AHV, IV, EO, ALV, Verwaltungskosten	57'649.55		52'000		49'007.45	
3052.01	AG-Beiträge PK, BVK Hauptvorsorge	97'444.35		80'000		69'921.25	
3052.02	AG-Beiträge PK, BVK Zusatzvorsorge	8'308.75		5'500		6'775.55	
3053.01	AG-Beiträge Unfallversicherung (UVGO/UVGZ)	10'590.45		11'000		9'456.45	
3054.01	AG-Beiträge Familienausgleichskasse (FAK)	9'696.30		11'000		8'548.50	
3055.01	AG-Beiträge Krankentaggeldversicherung (KTG)	11'967.80		8'000		7'955.95	
3090.01	Aus- und Weiterbildung	14'550.90		11'500		5'408.00	
3099.01	übriger Personalaufwand, Personalpflege	4'125.85		5'000		3'985.15	
3101.01	Betriebs- und Verbrauchsmaterial	20'374.04		20'000		16'698.20	
3105.01	Lebensmittel (Selbstverpflegung)	20'509.55		15'000		17'349.35	
3110.01	Anschaffung Mobilien	9'379.30		8'500		4'619.41	
3130.01	Dienstleistungen Dritter (inkl. Aktiv-Mitgliederbeiträge)	1'004.45		1'500		916.25	
3130.07	Verpflegung Fremdlieferung	226'318.10		200'000		197'013.00	
3132.00	Honorare externe Beratungen, Gutachten, Fachexpertisen usw.	9'366.25		8'000		84'527.15	
3150.03	Unterhalt Mobilien	326.65		500		763.05	
3171.02	Anlässe, Ausflüge	5'131.62		6'000		1'893.90	
3199.04	Entschädigungen, Parteientschädigungen	290.92				94'000.00	
4240.33	Elternbeiträge (ab 2023, zuvor 4260.08)		1'122'383.80		1'100'000		
4260.00	Rückerstattungen		3'536.00				
4260.08	ex. Elternbeiträge (Rückerstattungen) (bis 2022, anschl. 4240.33)						941'592.30
4631.01	Staatsbeiträge						118'492.25
22182	Betreuung Tagesschule Wetzwil	179'041.06	155'831.10	162'500	130'000	166'082.20	151'930.70
	Nettoergebnis		23'209.96		32'500		14'151.50
3010.01	Besoldungen	113'625.90		105'000		108'255.80	
3010.20	Besoldungen Aushilfen	2'236.50		2'500		450.95	
3050.01	AG-Beiträge AHV, IV, EO, ALV, Verwaltungskosten	6'358.00		6'500		5'727.30	
3052.01	AG-Beiträge PK, BVK Hauptvorsorge	13'963.70		12'000		12'296.20	
3052.02	AG-Beiträge PK, BVK Zusatzvorsorge	887.85		500		782.25	
3053.01	AG-Beiträge Unfallversicherung (UVGO/UVGZ)	1'436.75		1'500		1'406.20	
3054.01	AG-Beiträge Familienausgleichskasse (FAK)	1'100.90		1'000		1'059.20	
3055.01	AG-Beiträge Krankentaggeldversicherung (KTG)	1'590.75		1'500		1'180.80	
3090.01	Aus- und Weiterbildung			500			
3101.01	Betriebs- und Verbrauchsmaterial	4'416.05		1'500		2'267.05	
3105.01	Lebensmittel (Selbstverpflegung)	29'615.35		25'000		27'959.45	
3110.01	Anschaffung Mobilien	3'698.01		4'000		4'697.00	

Erfolgsrechnung

Einzelkonten nach institutioneller Gliederung		Rechnung 2023		Budget 2023		Rechnung 2022	
		Aufwand	Ertrag	Aufwand	Ertrag	Aufwand	Ertrag
3130.01	Dienstleistungen Dritter (inkl. Aktiv-Mitgliederbeiträge)	111.30					
3150.03	Unterhalt Mobilien			1'000			
4240.33	Elternbeiträge (ab 2023, zuvor 4260.08)		155'831.10		130'000		
4260.08	ex. Elternbeiträge (Rückerstattungen) (bis 2022, anschl. 4240.33)						136'192.00
4631.01	Staatsbeiträge						15'738.70
22190	Schulpflege- und leitung	644'358.43		669'000		733'007.35	
	Nettoergebnis		644'358.43		669'000		733'007.35
3000.05	Entschädigungen Schulpflege	124'801.20		125'000		126'001.20	
3000.06	Zusatzentschädigungen Schulpflege BEVH 3			3'000			
3000.15	Tag- und Sitzungsgelder Schulpflege- und leitung	33'250.00		35'000		20'340.00	
3010.02	Besoldungen Schulleitungen kommunal	7'429.10				1'162.50	
3050.01	AG-Beiträge AHV, IV, EO, ALV, Verwaltungskosten	10'624.65		7'500		9'007.10	
3052.01	AG-Beiträge PK, BVK Hauptvorsorge	24'529.80		29'000		23'101.50	
3052.02	AG-Beiträge PK, BVK Zusatzvorsorge	880.20		1'000		808.50	
3053.01	AG-Beiträge Unfallversicherung (UVGO/UVGZ)	139.40				67.90	
3054.01	AG-Beiträge Familienausgleichskasse (FAK)	1'786.95		1'500		1'576.95	
3055.01	AG-Beiträge Krankentaggeldversicherung (KTG)	207.60				83.45	
3090.01	Aus- und Weiterbildung	3'470.05		7'500		10'957.70	
3099.02	übriger Personalaufwand, Personalpflege gesamte Schule	2'287.85		2'000		5'253.85	
3099.06	jährliche Behörden- und Kommissionssessen	1'485.00		1'500		4'105.05	
3130.01	Dienstleistungen Dritter (inkl. Aktiv-Mitgliederbeiträge)	2'085.85		2'000		2'470.85	
3130.03	Telefon, TV, Internet, Porti	254.90					
3132.01	Honorare externe Beratungen	53'926.58		90'000		140'671.35	
3170.01	Reisekosten, Spesen	723.90		1'500		904.85	
3170.08	Spesenpauschalen gemäss BEVH 8 (bis 2021 Art. 9)	12'481.20		12'500		12'601.20	
3611.05	Anteil Besoldungen Schulleitung Kanton	363'994.20		350'000		373'893.40	
22191	Schulverwaltung	649'694.69	7'032.50	625'500	7'000	669'311.85	5'749.35
	Nettoergebnis		642'662.19		618'500		663'562.50
3010.01	Besoldungen	360'802.20		363'000		387'558.00	
3010.09	Erstattung Besoldungen (Taggelder)					-10'897.80	
3050.01	AG-Beiträge AHV, IV, EO, ALV, Verwaltungskosten	23'167.60		22'000		23'245.70	
3052.01	AG-Beiträge PK, BVK Hauptvorsorge	51'527.45		50'000		48'038.55	
3052.02	AG-Beiträge PK, BVK Zusatzvorsorge	4'255.35		3'000		3'873.45	
3053.01	AG-Beiträge Unfallversicherung (UVGO/UVGZ)	4'365.50		4'500		4'755.40	
3054.01	AG-Beiträge Familienausgleichskasse (FAK)	3'896.45		4'500		4'108.85	

Erfolgsrechnung

Einzelkonten nach institutioneller Gliederung		Rechnung 2023		Budget 2023		Rechnung 2022	
		Aufwand	Ertrag	Aufwand	Ertrag	Aufwand	Ertrag
3055.01	AG-Beiträge Krankentaggeldversicherung (KTG)	4'835.15		4'000		3'992.45	
3090.01	Aus- und Weiterbildung	2'200.00		2'000		1'790.00	
3091.02	Personalwerbung übrige Schule	16'802.44		15'000		24'936.60	
3099.01	übriger Personalaufwand, Personalpflege	1'192.30		500		888.30	
3099.03	Konsumationen	16'307.12		13'000		12'643.35	
3100.02	Büromaterial (z.B. Papier)	8'731.25		8'000		5'552.15	
3102.00	Drucksachen, Publikationen			1'000		238.20	
3103.01	Fachliteratur, Zeitschriften (z.B. Tageszeitungen)	1'604.50		1'500		1'210.63	
3110.00	Anschaffung Büromöbel und -geräte			1'500		4'175.35	
3111.01	Anschaffung Apparate, Maschinen, Geräte, Werkzeuge			500		227.52	
3113.00	Anschaffung Hardware					3'434.70	
3130.01	Dienstleistungen Dritter (inkl. Aktiv-Mitgliederbeiträge)	5'701.55		10'000		14'826.20	
3130.03	Telefon, TV, Internet, Porti	23'024.35		25'000		21'261.82	
3130.61	IT-Support (Userfragen, allg. Beratung)	75'791.33		44'000		55'137.78	
3132.04	externe Aushilfen (mit Rechnungsstellung)					11'993.35	
3151.07	Unterhalt Apparate	215.00				575.00	
3153.01	Unterhalt Hardware	11'132.54		18'000		16'256.67	
3158.01	Unterhalt Software	17'329.35		17'500		12'620.11	
3162.01	Leasing Kopiergeräte	4'978.76		5'500		5'601.02	
3170.01	Reisekosten, Spesen	53.50		500		99.50	
3611.04	Anteil Personaladministration Kanton	11'781.00		11'000		11'169.00	
4260.00	Rückerstattungen		6'282.50		7'000		5'749.35
4270.01	Umtriebsentschädigungen PV		750.00				
22192	Volksschule, Sonstiges	523'957.40		481'000		466'238.24	
	Nettoergebnis		523'957.40		481'000		466'238.24
3000.16	Tag- und Sitzungsgelder Elternmitwirkung	3'250.00		2'500		2'500.00	
3010.01	Besoldungen	2'000.00					
3010.03	Besoldungen Fahrer Transporte	46'977.10		35'000		42'942.75	
3010.04	Besoldungen Schulsozialarbeit	68'116.10		57'500		47'726.50	
3050.01	AG-Beiträge AHV, IV, EO, ALV, Verwaltungskosten	5'459.80		6'500		4'640.35	
3052.01	AG-Beiträge PK, BVK Hauptvorsorge	10'317.00		7'500		6'794.05	
3052.02	AG-Beiträge PK, BVK Zusatzvorsorge	463.20		500		338.85	
3053.01	AG-Beiträge Unfallversicherung (UVGO/UVGZ)	1'316.50		2'000		1'112.85	
3054.01	AG-Beiträge Familienausgleichskasse (FAK)	954.10		1'000		847.35	
3055.01	AG-Beiträge Krankentaggeldversicherung (KTG)	1'499.30		1'000		866.90	
3090.01	Aus- und Weiterbildung	1'820.00					

Erfolgsrechnung

Einzelkonten nach institutioneller Gliederung		Rechnung 2023		Budget 2023		Rechnung 2022	
		Aufwand	Ertrag	Aufwand	Ertrag	Aufwand	Ertrag
3090.03	Aus- und Weiterbildung Fahrer TSW- und KiGa-Bus	385.00		1'000		1'590.00	
3090.05	Weiterbildung Lehrpersonen	6'696.00		8'000		11'839.20	
3099.01	übriger Personalaufwand, Personalpflege	27'094.15		35'000		23'345.15	
3101.01	Betriebs- und Verbrauchsmaterial	14'119.20		18'000		11'815.20	
3101.06	Betriebs- + Verbrauchsmat. TSW- + KiGa-Bus (z.B. Treibst.)	5'188.70		5'000		5'042.95	
3104.16	Lehrmittel und Schulmaterial SSA	770.00		1'000		2'936.62	
3130.18	Beiträge an ÖV-Abos SuS	8'980.60		8'000		9'460.00	
3130.64	übrige Transporte durch Müller Erlenbach	121'697.30		130'000		116'712.40	
3134.04	Sach- und Haftpflichtversicherungen TSW- und KiGa-Bus	2'505.14		2'500		2'505.10	
3137.02	Verkehrsabgabe TSW- und KiGa-Bus	1'138.00		1'000		1'138.00	
3151.05	Unterhalt TSW- und KiGa-Bus	2'178.20		10'000		9'920.67	
3160.06	Miete	120.00					
3170.01	Reisekosten, Spesen					13.00	
3170.04	Spesen Elternmitwirkung	300.00		2'000		479.45	
3190.00	Schadenersatzleistungen (z.B. Selbstbehalt)					1'000.00	
3611.11	Verkehrskundeunterricht (Verkehrserziehung, Verkehrsschulung)	7'673.65		8'000		2'250.30	
3612.24	Verkehrskundeunterricht durch GePo Küsnacht (bis 4.2022)					4'473.80	
3612.25	ZV Schulpsycholog. Beratungsdienst Bezirk Meilen (SPBD)	182'938.36		138'000		153'946.80	
22193	Sonderrechnung Elternforum			3'000	3'000	3'180.00	3'180.00
3130.08	Elternbildung (externe Referenten) via Sonderrechnung			3'000		3'180.00	
4502.04	Entnahme Sonderrechnung Elternforum (2092.04)				3'000		3'180.00
22200	Sonderschulen	1'442'765.16	28'373.80	1'445'000	30'000	1'473'292.94	45'072.35
	Nettoergebnis		1'414'391.36		1'415'000		1'428'220.59
3130.28	externe Förderung	12'240.00					
3130.63	Transporte durch Dritte (Taxi, Sammeltaxi)	220'591.51		190'000		212'470.24	
3631.05	Beiträge an Kanton für Spitalschulungen	32'700.00		35'000		36'000.00	
3631.07	Beiträge an Kanton für Sonderschulung gem. VSG (AB 2022)	820'403.00		880'000		889'000.00	
3635.03	heilpädagog. Schulung (ab 2022 nur wenn nicht via Kanton)	356'830.65		340'000		335'822.70	
4260.00	Rückerstattungen		28'373.80		30'000		33'273.50
4631.06	Rückzahlung Vorsorgertaxen						11'798.85
22201	Sonderschulung Kindergarten	306'481.84		205'500		277'006.21	1'870.00
	Nettoergebnis		306'481.84		205'500		275'136.21
3010.05	Besoldungen Klassenassistenten	81'872.10		10'000		23'417.65	
3020.04	Besoldungen Deutsch als Zweitsprache (DaZ)	59'511.60		64'000		75'661.55	

Erfolgsrechnung

Einzelkonten nach institutioneller Gliederung		Rechnung 2023		Budget 2023		Rechnung 2022	
		Aufwand	Ertrag	Aufwand	Ertrag	Aufwand	Ertrag
3020.07	ex. Besoldungen Fachstelle Sonderschulung (ab 2024: 3010.01)	13'957.95		4'000		3'221.80	
3020.19	Besoldungen Logopädie	60'764.45		49'500		75'109.05	
3020.22	Besoldungen Psychomotorik	36'921.55		32'500		43'796.80	
3042.01	Verpflegungszulagen	1'427.55		2'000		1'799.50	
3050.01	AG-Beiträge AHV, IV, EO, ALV, Verwaltungskosten	15'162.85		10'000		14'275.45	
3052.01	AG-Beiträge PK, BVK Hauptvorsorge	23'072.65		20'000		28'218.95	
3052.02	AG-Beiträge PK, BVK Zusatzvorsorge	967.10		1'000		1'148.35	
3053.01	AG-Beiträge Unfallversicherung (UVGO/UVGZ)	2'933.40		2'000		2'772.30	
3054.01	AG-Beiträge Familienausgleichskasse (FAK)	2'587.20		2'000		2'491.75	
3055.01	AG-Beiträge Krankentaggeldversicherung (KTG)	3'250.10		2'000		2'364.05	
3090.01	Aus- und Weiterbildung	1'120.00		1'000		795.00	
3099.01	übriger Personalaufwand, Personalpflege			500		250.00	
3101.01	Betriebs- und Verbrauchsmaterial	1'642.14		1'500		798.09	
3110.01	Anschaffung Mobilien			500			
3130.03	Telefon, TV, Internet, Porti	87.20					
3130.28	externe Förderung	1'115.00		1'000		450.00	
3130.39	Kulturvermittler	89.00		1'000			
3130.47	Psychotherapie			1'000			
3170.01	Reisekosten, Spesen					435.92	
4612.04	Entschädigungen von Gemeinden und Zweckverbänden ISR						1'870.00
22202	Sonderschulung Primarschule	1'107'760.00	229'308.00	948'000	75'500	912'830.41	119'346.00
	Nettoergebnis		878'452.00		872'500		793'484.41
3010.05	Besoldungen Klassenassistenten	241'605.80		155'000		197'467.20	
3010.09	Erstattung Besoldungen (Taggelder)	-1'159.30					
3020.04	Besoldungen Deutsch als Zweitsprache (DaZ)	263'757.60		253'000		224'906.65	
3020.07	ex. Besoldungen Fachstelle Sonderschulung (ab 2024: 3010.01)	34'862.20		39'500		28'996.25	
3020.12	ex. Besoldungen heilpädagogische Förderung (ab 2024: 3010.01)	78'708.65		68'500		71'717.45	
3020.19	Besoldungen Logopädie	172'847.55		168'500		138'994.65	
3020.22	Besoldungen Psychomotorik	72'171.40		70'500		58'134.25	
3042.01	Verpflegungszulagen	4'635.85		4'000		3'981.10	
3050.01	AG-Beiträge AHV, IV, EO, ALV, Verwaltungskosten	54'273.80		50'000		45'927.35	
3052.01	AG-Beiträge PK, BVK Hauptvorsorge	116'349.35		95'000		89'848.15	
3052.02	AG-Beiträge PK, BVK Zusatzvorsorge	5'683.65		3'000		4'432.45	
3053.01	AG-Beiträge Unfallversicherung (UVGO/UVGZ)	10'356.45		7'000		8'853.15	
3054.01	AG-Beiträge Familienausgleichskasse (FAK)	9'151.10		7'000		8'026.05	
3055.01	AG-Beiträge Krankentaggeldversicherung (KTG)	11'675.60		5'000		7'555.15	

Erfolgsrechnung

Einzelkonten nach institutioneller Gliederung		Rechnung 2023		Budget 2023		Rechnung 2022	
		Aufwand	Ertrag	Aufwand	Ertrag	Aufwand	Ertrag
3090.01	Aus- und Weiterbildung	2'995.00		4'000		5'527.55	
3099.01	übriger Personalaufwand, Personalpflege	156.50		1'000		413.00	
3101.01	Betriebs- und Verbrauchsmaterial	3'424.76		4'000		2'906.50	
3110.01	Anschaffung Mobilien	554.40		500		407.70	
3130.03	Telefon, TV, Internet, Porti	436.02					
3130.28	externe Förderung	20'822.55		7'000		10'229.70	
3130.39	Kulturvermittler	1'724.40		2'000		336.55	
3130.47	Psychotherapie	1'920.00		2'000		3'780.00	
3150.03	Unterhalt Mobilien			500			
3170.01	Reisekosten, Spesen	806.67		1'000		389.56	
4260.00	Rückerstattungen		3'311.00				
4612.04	Entschädigungen von Gemeinden und Zweckverbänden ISR		194'656.00		56'500		63'800.00
4631.01	Staatsbeiträge		31'341.00		19'000		55'546.00
22203	Sonderschulung Sekundarstufe	76'107.00		60'000		133'732.10	
	Nettoergebnis		76'107.00		60'000		133'732.10
3020.24	Besoldungen Therapien/Coachings					10'654.30	
3050.01	AG-Beiträge AHV, IV, EO, ALV, Verwaltungskosten					482.15	
3053.01	AG-Beiträge Unfallversicherung (UVGO/UVGZ)					134.45	
3054.01	AG-Beiträge Familienausgleichskasse (FAK)					88.00	
3055.01	AG-Beiträge Krankentaggeldversicherung (KTG)					95.90	
3612.26	Sonderschulung durch GSEH (2019+2020 via 3632.04)	76'107.00		60'000		122'277.30	
22990	Bildung, Übriges	23'837.38	15'259.93	26'000	13'000	38'015.68	14'353.00
	Nettoergebnis		8'577.45		13'000		23'662.68
3020.15	Besoldungen Kurse	15'238.85		18'000		19'332.35	
3020.20	Besoldungen Musikkindergarten					9'627.60	
3042.01	Verpflegungszulagen					91.00	
3050.01	AG-Beiträge AHV, IV, EO, ALV, Verwaltungskosten	979.75		500		1'270.45	
3053.01	AG-Beiträge Unfallversicherung (UVGO/UVGZ)	112.95				250.45	
3054.01	AG-Beiträge Familienausgleichskasse (FAK)	164.75				224.70	
3055.01	AG-Beiträge Krankentaggeldversicherung (KTG)	191.50				297.65	
3101.04	Betriebs- und Verbrauchsmaterial Freifachkurse	750.75		1'000		663.48	
3130.10	Dienstleistungen Dritter (externe Kursleitungen)	6'398.83		6'500		6'258.00	
4231.02	übrige Kursgelder		13'734.00		12'500		11'995.00
4631.01	Staatsbeiträge		1'525.93		500		2'358.00

Erfolgsrechnung

Einzelkonten nach institutioneller Gliederung		Rechnung 2023		Budget 2023		Rechnung 2022	
		Aufwand	Ertrag	Aufwand	Ertrag	Aufwand	Ertrag
23210	Bibliothek	346'260.86	15'480.50	346'500	18'500	287'758.65	16'306.00
	Nettoergebnis		330'780.36		328'000		271'452.65
3010.01	Besoldungen	196'254.55		190'500		189'445.90	
3050.01	AG-Beiträge AHV, IV, EO, ALV, Verwaltungskosten	11'885.55		9'000		10'734.90	
3052.01	AG-Beiträge PK, BVK Hauptvorsorge	22'410.90		22'500		21'168.00	
3052.02	AG-Beiträge PK, BVK Zusatzvorsorge	1'673.70		1'000		1'588.20	
3053.01	AG-Beiträge Unfallversicherung (UVGO/UVGZ)	2'359.10		2'500		2'386.75	
3054.01	AG-Beiträge Familienausgleichskasse (FAK)	1'999.30		2'500		1'902.10	
3055.01	AG-Beiträge Krankentaggeldversicherung (KTG)	2'502.95		2'500		1'916.60	
3090.01	Aus- und Weiterbildung	3'574.65		3'500		738.50	
3099.01	übriger Personalaufwand, Personalpflege	658.50		1'000		1'355.00	
3100.00	Büromaterial	783.50		1'000		958.11	
3101.01	Betriebs- und Verbrauchsmaterial	11'603.75		10'500		3'216.75	
3102.00	Drucksachen, Publikationen	938.95		1'000		551.95	
3103.02	Anschaffung Medien	37'773.91		38'000		36'963.17	
3110.01	Anschaffung Mobilien	20'587.90		22'000		849.35	
3113.00	Anschaffung Hardware					1'712.42	
3118.01	Anschaffung Software(-Lizenzen inkl. Erneuerungen)	3'457.15		3'500		535.32	
3130.01	Dienstleistungen Dritter (inkl. Aktiv-Mitgliederbeiträge)	17'766.49		22'500		5'114.55	
3150.03	Unterhalt Mobilien			500		915.45	
3158.01	Unterhalt Software	8'768.91		11'500		4'616.83	
3170.03	Reisekosten und Spesen, Verpflegung bei Anlässen	1'261.10		1'000		1'088.80	
4240.08	Benützung- und Mahngebühren		15'480.50		18'000		16'306.00
4631.02	Staatsbeitrag (Kulturprogramm)				500		
23420	Familienzentrum Robinson (Beitrag)	150'000.00	21'301.15	150'000	20'000	150'000.00	22'658.40
	Nettoergebnis		128'698.85		130'000		127'341.60
3636.07	Beitrag an das Familienzentrum Robinson	150'000.00		150'000		150'000.00	
4631.01	Staatsbeiträge		21'301.15		20'000		22'658.40
24330	Schulgesundheitsdienst	69'020.65		78'000		71'796.30	
	Nettoergebnis		69'020.65		78'000		71'796.30
3010.06	Besoldungen schulärztl. Angestellte (inkl. Pool-Manager Corona-Massentests)	477.50		4'000		2'432.70	
3010.07	Besoldungen schulzahnärztliche Angestellte	1'129.85		6'000		2'176.70	
3050.01	AG-Beiträge AHV, IV, EO, ALV, Verwaltungskosten	72.60		500		185.55	
3053.01	AG-Beiträge Unfallversicherung (UVGO/UVGZ)	18.05				50.35	

Erfolgsrechnung

Einzelkonten nach institutioneller Gliederung		Rechnung 2023		Budget 2023		Rechnung 2022	
		Aufwand	Ertrag	Aufwand	Ertrag	Aufwand	Ertrag
3054.01	AG-Beiträge Familienausgleichskasse (FAK)	12.20				32.45	
3055.01	AG-Beiträge Krankentaggeldversicherung (KTG)	24.90				48.00	
3090.01	Aus- und Weiterbildung	500.00					
3101.18	Betriebs- und Verbrauchsmaterial Zahnprophylaxe	883.05		500		789.05	
3106.01	medizinisches Material Coronavirus-Pandemie	198.05		8'000		3'144.90	
3130.00	Dienstleistungen Dritter			1'000		466.80	
3136.01	Schularzt	6'870.05		7'000		7'673.85	
3136.02	Schulzahnarzt	58'834.40		51'000		54'795.95	
25330	Leistungen an Pensionierte	15'793.30		9'500		3'109.60	
	Nettoergebnis		15'793.30		9'500		3'109.60
3064.01	Überbrückungsrenten (PG)	15'793.30		9'500		3'109.60	
25440	Jugendarbeit	206'370.96	8'403.50	217'000	11'000	199'324.95	11'131.32
	Nettoergebnis		197'967.46		206'000		188'193.63
3010.01	Besoldungen	144'303.60		147'000		135'850.35	
3050.01	AG-Beiträge AHV, IV, EO, ALV, Verwaltungskosten	9'266.20		10'500		8'722.85	
3052.01	AG-Beiträge PK, BVK Hauptvorsorge	14'183.50		15'000		14'483.40	
3052.02	AG-Beiträge PK, BVK Zusatzvorsorge	1'189.80		500		1'075.70	
3053.01	AG-Beiträge Unfallversicherung (UVGO/UVGZ)	1'746.00		1'500		1'714.85	
3054.01	AG-Beiträge Familienausgleichskasse (FAK)	1'558.30		2'000		1'521.30	
3055.01	AG-Beiträge Krankentaggeldversicherung (KTG)	1'712.10		1'000		1'288.10	
3090.01	Aus- und Weiterbildung	120.00		1'000		550.00	
3099.01	übriger Personalaufwand, Personalpflege	1'094.35		500		353.10	
3101.01	Betriebs- und Verbrauchsmaterial	7'121.95		10'500		11'313.97	
3110.01	Anschaffung Mobilien	3'600.60		4'000		3'644.95	
3120.03	Wasser, Energie, Heizkosten, Kehrrecht	5'827.95		5'500		4'461.60	
3130.01	Dienstleistungen Dritter (inkl. Aktiv-Mitgliederbeiträge)	1'670.00		1'000		2'108.95	
3130.67	Telefon, Internet, Porti	1'485.28		3'000		1'550.90	
3150.01	Unterhalt Büromöbel und -geräte	49.13		500		92.00	
3170.01	Reisekosten, Spesen	541.00		1'500		479.40	
3171.05	Exkursionen, Lager	10'901.20		12'000		10'113.53	
4260.00	Rückerstattungen		8'403.50		11'000		11'131.32
25451	Kita Rumpelchischte	1'447'400.10	1'131'940.60	1'385'500	1'202'500	1'365'634.60	1'271'082.65
	Nettoergebnis		315'459.50		183'000		94'551.95
3010.01	Besoldungen	1'134'465.60		1'000'000		1'049'559.80	

Erfolgsrechnung

Einzelkonten nach institutioneller Gliederung		Rechnung 2023		Budget 2023		Rechnung 2022	
		Aufwand	Ertrag	Aufwand	Ertrag	Aufwand	Ertrag
3010.09	Erstattung Besoldungen (Taggelder)	-63'531.30				-35'830.25	
3050.01	AG-Beiträge AHV, IV, EO, ALV, Verwaltungskosten	71'641.65		68'000		65'849.30	
3050.09	Erstattung von AG-Beiträgen AHV, IV, EO, ALV, Verwaltungskosten	-1'259.40				-1'112.20	
3052.01	AG-Beiträge PK, BVK Hauptvorsorge	92'618.75		95'000		83'338.20	
3052.02	AG-Beiträge PK, BVK Zusatzvorsorge	9'843.80		5'000		9'493.15	
3053.01	AG-Beiträge Unfallversicherung (UVGO/UVGZ)	13'377.55		12'000		13'326.20	
3054.01	AG-Beiträge Familienausgleichskasse (FAK)	12'050.35		11'000		11'485.75	
3054.09	Erstattung von AG-Beiträgen AHV, IV, EO, ALV, Verwaltungskosten	-212.55					
3055.01	AG-Beiträge Krankentaggeldversicherung (KTG)	14'899.90		9'000		11'149.35	
3090.01	Aus- und Weiterbildung	6'039.00		10'000		5'175.00	
3099.01	übriger Personalaufwand, Personalpflege	2'083.40		3'000		2'377.55	
3101.01	Betriebs- und Verbrauchsmaterial	14'203.80		13'500		10'115.65	
3105.01	Lebensmittel (Selbstverpflegung)	25'335.35		21'500		22'719.35	
3110.00	Anschaffung Büromöbel und -geräte	504.85		2'000		873.50	
3130.01	Dienstleistungen Dritter (inkl. Aktiv-Mitgliederbeiträge)	7'339.60		11'500		12'427.30	
3130.07	Verpflegung Fremdlieferung	96'101.00		100'000		88'570.00	
3132.00	Honorare externe Beratungen, Gutachten, Fachexpertisen usw.	2'852.80					
3150.01	Unterhalt Büromöbel und -geräte	126.00		500		471.75	
3170.01	Reisekosten, Spesen	18.40		500		17.60	
3171.02	Anlässe, Ausflüge	1'749.55		3'000			
3171.04	Ausflüge					740.40	
3637.42	Beiträge an Private (Betreuung d. Dritte, nicht Rumpelch.)	7'152.00		20'000		14'887.20	
4240.15	Gebühren Warteliste		1'800.00		2'500		2'050.00
4240.33	Elternbeiträge (ab 2023, zuvor 4260.08)		1'122'856.60		1'200'000		
4260.00	Rückerstattungen		4'984.00				
4260.08	ex. Elternbeiträge (Rückerstattungen) (bis 2022, anschl. 4240.33)						1'133'424.60
4631.01	Staatsbeiträge		2'300.00				135'608.05
3	Hochbau	649'272.49	293'348.55	762'500	246'000	584'925.05	197'145.35
	Nettoergebnis		355'923.94		516'500		387'779.70
30220	Allgemeine Dienste	151'510.95	236'785.50	204'500	200'000	179'525.62	121'288.85
	Nettoergebnis	85'274.55			4'500		58'236.77
3102.04	amtliche Publikationen	6'860.75		12'000		7'914.20	
3102.06	Drucksachen			3'500			
3103.01	Fachliteratur, Zeitschriften (z.B. Tageszeitungen)	125.00		3'000		441.50	
3130.02	Mitgliederbeiträge (aktive Mitwirkung)	3'942.40		5'000		3'542.40	

Erfolgsrechnung

Einzelkonten nach institutioneller Gliederung		Rechnung 2023		Budget 2023		Rechnung 2022	
		Aufwand	Ertrag	Aufwand	Ertrag	Aufwand	Ertrag
3130.85	Fremdleistungen Baubewilligungsverfahren	70'796.10		85'000		77'769.24	
3132.07	Baubegutachtungen Geometer	5'127.55		10'000		510.35	
3132.09	juristische Verfahren und Beratung Hochbauamt	46'261.85		60'000		62'571.13	
3132.11	Schutzraumkontrollen	18'397.30		26'000		26'776.80	
4210.08	Baupolizei- und Baubewilligungen		236'785.50		200'000		121'288.85
31400	Allgemeines Rechtswesen	45'975.05	9'894.95	71'000	15'000	46'094.90	18'556.50
	Nettoergebnis		36'080.10		56'000		27'538.40
3130.86	Nachführung Vermessungswerk	45'975.05		71'000		46'094.90	
4240.25	Abgabe für Unterhalt Vermessungswerk (Art. 11 GEBTH)		9'894.95		15'000		18'556.50
31620	Fonds Ersatzabgaben für Schutzraumbauten	51'308.50	46'668.10	30'000	31'000	47'200.00	49'800.00
	Nettoergebnis		4'640.40	1'000		2'600.00	
3130.00	Dienstleistungen Dritter	19'308.50					
3701.01	Ablieferung Amt für Militär und Zivilschutz	32'000.00		30'000		47'200.00	
4501.01	Fondsentnahme Schutzraumbauten		14'268.10				
4611.05	Inkasso-Entsch. Ersatzabgaben für Schutzraumbauten		400.00		1'000		2'600.00
4707.01	Ersatzabgaben für Schutzraumbauten		32'000.00		30'000		47'200.00
33120	Denkmalpflege und Heimatschutz	6'074.15		40'000		8'973.50	
	Nettoergebnis		6'074.15		40'000		8'973.50
3132.00	Honorare externe Beratungen, Gutachten, Fachexpertisen usw.	6'074.15		40'000		8'973.50	
36150	Ersatzabgaben für Parkplätze					7'500.00	7'500.00
3511.00	Einlagen in den Fonds des Eigenkapitals					7'500.00	
4200.01	Ersatzabgaben für Parkplätze						7'500.00
37500	Kommunales Naturschutz-Inventar (Objekte)	2'691.10		2'000		381.50	
	Nettoergebnis		2'691.10		2'000		381.50
3130.00	Dienstleistungen Dritter					381.50	
3132.00	Honorare externe Beratungen, Gutachten, Fachexpertisen usw.	2'691.10		2'000			
37690	Bekämpfung von Umweltverschmutzung	344'807.74		290'000		211'758.33	
	Nettoergebnis		344'807.74		290'000		211'758.33
3000.22	Entschädigungen Energiekommission	4'000.80		4'000		2'000.30	
3000.23	Tag- und Sitzungsgelder Energiekommission	8'975.00		4'000		1'400.00	
3050.01	AG-Beiträge AHV, IV, EO, ALV, Verwaltungskosten	400.50				87.95	

Erfolgsrechnung

Einzelkonten nach institutioneller Gliederung		Rechnung 2023		Budget 2023		Rechnung 2022	
		Aufwand	Ertrag	Aufwand	Ertrag	Aufwand	Ertrag
3053.01	AG-Beiträge Unfallversicherung (UVGO/UVGZ)	13.85				4.50	
3054.01	AG-Beiträge Familienausgleichskasse (FAK)	67.40				15.40	
3055.01	AG-Beiträge Krankentaggeldversicherung (KTG)	13.95				3.15	
3130.09	Dienstleistungen Dritter (Energieplanung, Aktionen)	31'998.20		42'000		25'748.70	
3132.00	Honorare externe Beratungen, Gutachten, Fachexpertisen usw.			3'000			
3132.14	Voruntersuchungen belasteter Deponie-Standorte			15'000			
3170.08	Spesenpauschalen gemäss BEVH 8 (bis 2021 Art. 9)	799.20				399.70	
3636.00	Beiträge an private Organisationen ohne Erwerbszweck			500		200.00	
3637.02	Energie-Förderprogramm 2017-2020	5'310.00		60'000		66'372.60	
3637.80	Energie-Förderprogramm 2021-2023	281'556.00		150'000		103'853.20	
3660.60	planm. Abschreibungen Investitionsb. an private Organis. ohne Erw.	11'672.84		11'500		11'672.83	
37900	Raumordnung	46'905.00		125'000		83'491.20	
	Nettoergebnis		46'905.00		125'000		83'491.20
3130.69	allgemeine Planungskosten	9'884.80		90'000		48'758.05	
3612.01	ZV Zürcher Planungsgruppe Pfannenstil (Regionalplan., ZPP)	37'020.20		35'000		34'733.15	
4	Tiefbau/Infrastruktur	15'492'824.97	12'623'978.94	15'052'500	11'332'500	12'849'573.87	9'933'152.38
	Nettoergebnis		2'868'846.03		3'720'000		2'916'421.49
40220	Allgemeine Dienste	63'568.00	2'815.27	70'000		47'436.15	1'996.06
	Nettoergebnis		60'752.73		70'000		45'440.09
3130.84	Ingenieurarbeiten Tiefbau	63'568.00		70'000		47'436.15	
4210.06	Mahnspesen		2'815.27				1'996.06
43420	Freizeit (Wanderwege, PPs Erholungsgebiete)	20'176.80		41'500		21'017.79	
	Nettoergebnis		20'176.80		41'500		21'017.79
3160.01	Miete und Pacht Liegenschaften	5'588.50		5'500		5'571.50	
3192.00	Abgeltung von Rechten					1'000.00	
3300.10	planmässige Abschreibungen Strassen und Verkehrswege	14'588.30		36'000		14'446.29	
46150	Gemeindestrassen	2'102'280.51	515'135.13	2'364'500	494'000	2'069'915.46	174'606.00
	Nettoergebnis		1'587'145.38		1'870'500		1'895'309.46
3010.08	Besoldungen Werkhof-Team	687'543.85		682'000		655'782.45	
3010.09	Erstattung Besoldungen (Taggelder)	-12'975.90				-6'103.60	
3050.01	AG-Beiträge AHV, IV, EO, ALV, Verwaltungskosten	43'315.35		44'000		41'805.25	
3050.09	Erstattung von AG-Beiträgen AHV, IV, EO, ALV, Verwaltungskosten					-87.80	

Erfolgsrechnung

Einzelkonten nach institutioneller Gliederung	Rechnung 2023		Budget 2023		Rechnung 2022	
	Aufwand	Ertrag	Aufwand	Ertrag	Aufwand	Ertrag
3052.01 AG-Beiträge PK, BVK Hauptvorsorge	83'285.40		79'500		78'258.00	
3052.02 AG-Beiträge PK, BVK Zusatzvorsorge	5'401.20		5'500		5'271.00	
3053.01 AG-Beiträge Unfallversicherung (UVGO/UVGZ)	17'738.05		20'500		20'637.95	
3054.01 AG-Beiträge Familienausgleichskasse (FAK)	7'285.10		7'500		7'291.75	
3055.01 AG-Beiträge Krankentaggeldversicherung (KTG)	7'689.60		6'000		5'859.15	
3090.01 Aus- und Weiterbildung	3'139.70		5'500		4'329.45	
3099.01 übriger Personalaufwand, Personalpflege	4'777.90		5'000		5'109.20	
3101.01 Betriebs- und Verbrauchsmaterial	30'062.48		30'000		26'974.20	
3101.10 Robidog	9'488.35		9'000		4'543.95	
3101.16 Treibstoffe (ex. 2. KSt Kommunalfahrzeuge, bis 1.2021)	3'278.55		15'000		36'634.25	
3103.01 Fachliteratur, Zeitschriften (z.B. Tageszeitungen)	610.00		500		589.00	
3111.01 Anschaffung Apparate, Maschinen, Geräte, Werkzeuge	9'521.25		11'000		11'041.90	
3112.01 Anschaffung Dienstkleider	5'288.10		5'000		5'038.10	
3118.01 Anschaffung Software(-Lizenzen inkl. Erneuerungen)	5'114.70		5'000		8'546.25	
3120.04 Entsorgung	29'566.90		35'000		27'127.25	
3120.06 ex. Strassenbeleuchtung inkl. Strom BIS 2022					226'388.78	
3120.10 Strom Strassenbeleuchtung (AB 2023, vorher 3120.06)	15'580.30		20'000			
3130.01 Dienstleistungen Dritter (inkl. Aktiv-Mitgliederbeiträge)	12'437.70		163'000		81'880.90	
3130.67 Telefon, Internet, Porti	616.20		3'000		1'738.85	
3130.82 Ingenieurarbeiten Verkehr (Umsetzung)			15'000		24'773.70	
3130.83 Projektstudien Verkehr	8'830.60		30'000		16'244.00	
3130.86 Nachführung Vermessungswerk			15'000		3'709.00	
3134.01 Sachversicherungen	1'285.30		1'500		961.15	
3134.05 Sach-/Haftpflichtversicherungen (2. KSt Kommunalfahrz.)	7'656.33		7'500		7'640.07	
3137.03 Verkehrsabgabe (2. KSt Kommunalfahrzeuge)	6'969.50		7'000		7'073.50	
3141.01 Strassenunterhalt	238'526.75		180'000		112'248.35	
3141.02 Winterdienst - Salz	36'239.34		30'000		21'281.11	
3141.03 Winterdienst - Fremdleistungen	91'588.25		90'000		77'908.85	
3141.04 öffentliche Anlagen und Rabatten	112'147.55		123'000		91'044.85	
3141.07 Strassensignalisation	25'443.75		30'000		32'272.05	
3141.09 Unterhalt Strassenbeleuchtung (AB 2023, bis 2022 3120.06)	174'898.52		160'000			
3144.05 Graffiti-Entfernung / Vandalismus-Schäden	12'702.45		15'000		10'830.30	
3144.06 Reinigung Werkhof	9'446.25		10'000		8'077.80	
3151.09 Unterhalt Fahrzeuge (2. KSt Kommunalfahrzeuge)	15'441.95		7'000		22'435.75	
3158.01 Unterhalt Software	2'141.95		4'000			
3159.01 Reinigung Dienstkleider	7'202.00		6'000		6'851.40	
3161.00 Mieten, Benützungskosten Mobilien			1'000		219.20	

Erfolgsrechnung

Einzelkonten nach institutioneller Gliederung		Rechnung 2023		Budget 2023		Rechnung 2022	
		Aufwand	Ertrag	Aufwand	Ertrag	Aufwand	Ertrag
3170.01	Reisekosten, Spesen	5'457.50		6'000		5'198.40	
3190.00	Schadenersatzleistungen (z.B. Selbstbehalt)	9'248.95		2'000		1'775.20	
3300.10	planmässige Abschreibungen Strassen und Verkehrswege	344'297.09		423'000		365'476.03	
3300.60	planmässige Abschreibungen Mobilien	18'753.18		38'500			
3300.90	planmässige Abschreibungen übrige Sachanlagen			6'000			
3660.10	planm. Abschreibungen Investitionsb. an Kantone und Konkordate	5'238.52		5'000		5'238.52	
4240.11	Dienstleistungen		31'666.95		25'000		20'330.65
4260.00	Rückerstattungen		30'412.70		10'000		77'579.25
4611.02	Kanton (Winterdie., Trottoir-Reinig., Unterhalt Strass.bel.)		62'296.95		40'000		41'696.10
4631.05	Staatsbeitrag Unterhalt Gemeindestrassen (§ 29 Abs. 1 StrG) (ab 2023)		355'758.53		384'000		
4910.02	int. Verr. Personalaufwand Einsammlung Siedlungsabfälle		35'000.00		35'000		35'000.00
46210	Öffentliche Verkehrsinfrastruktur	237'034.05		259'000		291'991.94	
	Nettoergebnis		237'034.05		259'000		291'991.94
3130.00	Dienstleistungen Dritter			1'500			
3134.01	Sachversicherungen	49.90		500		27.10	
3143.18	Reinigung Bushäuschen durch Dritte	2'184.00		2'500		2'016.00	
3144.07	baulicher Unterhalt Station SBB			10'000			
3300.10	planmässige Abschreibungen Strassen und Verkehrswege			15'000			
3300.30	planmässige Abschreibungen übrige Tiefbauten	3'860.17		3'500		3'860.17	
3301.70	ausserplanmässige Abschreibungen Anlagen im Bau VV					68'696.69	
3614.09	Beitrag an SBB für WC-Reinigung	3'231.00		3'500			
3631.02	Beiträge an den Bahninfrastrukturfonds (BIF)	210'772.00		205'500		200'455.00	
3660.20	planmäss. Abschreib. Investitionsbeiträge Gemeinden + ZV	16'936.98		17'000		16'936.98	
46220	Regional- und Agglomerationsverkehr	685'436.95		639'000		534'653.00	
	Nettoergebnis		685'436.95		639'000		534'653.00
3130.02	Mitgliederbeiträge (aktive Mitwirkung)	90.00				90.00	
3634.01	Zürcher Verkehrsverbund (ZVV)	630'352.00		609'000		507'742.00	
3634.02	Zusatzkurse ZVV	24'994.95		25'000		24'321.00	
3636.16	Verein Herrliberg plus (Nachtbus VH+)	30'000.00		5'000		2'500.00	
46401	Glasfasernetz	317'927.11		419'500		356'501.03	
	Nettoergebnis		100'054.49		339'500		69'961.50
3101.01	Betriebs- und Verbrauchsmaterial			500			
3120.01	Wasser, Energie, Heizkosten	1'972.66		1'500		1'403.25	
3130.01	Dienstleistungen Dritter (inkl. Aktiv-Mitgliederbeiträge)	35'806.30		60'000		34'567.73	

Erfolgsrechnung

Einzelkonten nach institutioneller Gliederung		Rechnung 2023		Budget 2023		Rechnung 2022	
		Aufwand	Ertrag	Aufwand	Ertrag	Aufwand	Ertrag
3130.04	Leitungskataster	49'718.48		50'000		46'118.97	
3130.05	Pikettdienst durch Dritte			15'000			
3134.01	Sachversicherungen	494.55		500		364.30	
3143.01	baulicher Unterhalt Tiefbauten	33'807.15		50'000		42'196.87	
3143.05	Hausanschlüsse inkl. Provisorien (Baustrom)	43'540.80		90'000		90'662.80	
3199.00	übriger Betriebsaufwand	.02					
3300.30	planmässige Abschreibungen übrige Tiefbauten	131'187.15		142'000		131'187.11	
3650.40	Wertberichtig. Beteiligungen VV an öffentl. Unternehm.	11'400.00					
3660.40	planmäss. Abschreib. Investitionsbeitr. öff. Unternehm.	10'000.00		10'000		10'000.00	
4240.09	Benützungsgebühren		45'690.02				64'054.18
4260.00	Rückerstattungen		26'720.52				138'301.58
4260.04	Hausanschlüsse		145'462.08		80'000		178'006.77
4490.00	*Aufwertungen VV (ab 2023 nicht mehr verwenden, VGG-Änderung)						46'100.00
47100	Öffentliche Brunnen	37'302.50		60'000		39'887.90	
	Nettoergebnis		37'302.50		60'000		39'887.90
3120.07	Wasserverbrauch Brunnen	37'302.50		50'000		39'887.90	
3143.07	Unterhalt Brunnen			10'000			
47101	Wasserwerk (Eigenwirtschaftsbetrieb)	1'904'163.34	1'904'163.34	1'780'500	1'780'500	1'853'602.26	1'853'602.26
3100.00	Büromaterial			500			
3102.00	Drucksachen, Publikationen			500		30.22	
3111.05	Anschaffung Wasserzähler	4'824.97		15'000		1'522.52	
3120.02	Wasser, Energie, Heizkosten (2. KSt Wasserwerk)	94'739.37		36'000		72'497.46	
3130.00	Dienstleistungen Dritter	13'706.11		94'000			
3130.01	Dienstleistungen Dritter (inkl. Aktiv-Mitgliederbeiträge)					50'445.56	
3130.02	Mitgliederbeiträge (aktive Mitwirkung)	3'000.84		3'000		2'500.84	
3130.04	Leitungskataster	32'838.76		61'000		33'736.74	
3130.05	Pikettdienst durch Dritte	33'668.05		40'000		32'259.06	
3130.67	Telefon, Internet, Porti	1'077.72		1'000		782.69	
3130.81	Quellschutzzonen			4'000			
3132.13	technische Beratung, Hausinstallations-Kontrolle	71'235.56		70'000		75'202.68	
3134.01	Sachversicherungen	10'824.80		8'000		8'382.60	
3137.05	Radio- und Fernsehgebühr	645.00		500		460.00	
3143.02	baulicher Unterhalt Tiefbauten (2. KSt Wasserwerk)			16'000		779.20	
3143.03	betrieblicher Unterhalt Leitungsnetz und Anlagen	81'845.25		90'000		97'092.59	
3143.05	Hausanschlüsse inkl. Provisorien (Baustrom)	57'105.54		80'000		71'843.44	

Erfolgsrechnung

Einzelkonten nach institutioneller Gliederung	Rechnung 2023		Budget 2023		Rechnung 2022		
	Aufwand	Ertrag	Aufwand	Ertrag	Aufwand	Ertrag	
3143.06	Sanierung Quellen	1'391.18		5'000		637.00	
3143.09	Unterhalt Hydranten	43'226.88		30'000		35'536.03	
3143.14	Wasserleitungsbrüche	51'667.50		30'000		34'525.63	
3149.02	Unterhalt Betriebswarte	537.18		5'000		3'312.34	
3149.03	Unterhalt technische Anlagen (2. KSt Wasserwerk)	10'059.98		22'500		11'056.50	
3151.08	Unterhalt Zähler, Mess- und Steuerapparate	19'668.38		5'000		6'753.98	
3158.01	Unterhalt Software	12'661.10		8'000		5'633.80	
3192.02	Einschränkungen Bewirtschafter Quellschutzzonen	10'491.50		20'000		10'491.50	
3300.30	planmässige Abschreibungen übrige Tiefbauten	71'181.50		86'000		101'333.76	
3301.30	ausserplanmässige Abschreib. übrige Tiefbauten	6'783.73				16'105.76	
3510.01	Einlage Spezialfinanzierung	757'235.90		542'500		680'046.82	
3614.03	Betriebskostenant. ZV Seewasserwerk Meilen-Herrliberg-Egg	337'984.54		327'000		326'835.54	
3910.01	interne Verrechnung Verwaltungsaufwand	130'000.00		130'000		130'000.00	
3940.06	Verzinsung Verwaltungsvermögen	45'762.00		50'000		43'798.00	
4240.07	Bauwasser		7'902.08		5'000		7'102.09
4240.26	Wasser für öffentliche Zwecke		7'317.07		13'000		7'317.07
4240.27	Wasserverkauf Landwirtschaft		64'021.35		60'000		61'423.61
4240.28	Wasserverkauf Private und Gewerbe		1'634'762.68		1'500'000		1'600'834.44
4240.29	Zählermiete		42'165.33		40'000		42'414.42
4260.04	Hausanschlüsse		56'475.95		80'000		48'062.57
4260.09	diverse Rückerstattungen		22'627.74		20'000		28'343.71
4612.06	Entschädigungen (Betriebskostenant.) Erlenbach PW Tambel		766.20		500		406.41
4631.01	Staatsbeiträge		22'792.94		22'000		22'792.94
4940.01	Verzinsung Spezialfinanzierung		45'332.00		40'000		34'905.00
47201	Abwasserbeseitigung (Eigenwirtschaftsbetrieb)	1'752'163.84	1'752'163.84	1'589'000	1'589'000	1'685'113.30	1'685'113.30
3130.01	Dienstleistungen Dritter (inkl. Aktiv-Mitgliederbeiträge)	600.00		1'000		2'091.46	
3130.04	Leitungskataster	66'452.31		103'000		65'750.14	
3130.80	GEP	117'713.45		200'000		10'717.64	
3134.01	Sachversicherungen	549.65		4'500		550.35	
3137.05	Radio- und Fernsehgebühr	460.00		500		460.00	
3143.04	Ersatz Steuerkabel ZV ARA Rorguet			15'000			
3143.11	Unterhalt Sonderbauwerke	68'113.46		84'000		53'148.28	
3143.12	Unterhalt Abwasserleitungsnetz	88'187.24		128'000		81'348.70	
3199.00	übriger Betriebsaufwand	2.81					
3300.30	planmässige Abschreibungen übrige Tiefbauten	107'490.17		115'500		137'357.92	
3301.30	ausserplanmässige Abschreib. übrige Tiefbauten	7'127.52				213'396.33	

Erfolgsrechnung

Einzelkonten nach institutioneller Gliederung		Rechnung 2023		Budget 2023		Rechnung 2022	
		Aufwand	Ertrag	Aufwand	Ertrag	Aufwand	Ertrag
3510.01	Einlage Spezialfinanzierung	487'779.39		159'500		350'614.43	
3614.02	Betriebskostenanteil ZV ARA Meilen-Herrliberg-Uetikon	644'885.24		605'000		619'338.05	
3614.04	Betriebskostenanteil ARA Erlenbach	16'298.60		20'000			
3910.01	interne Verrechnung Verwaltungsaufwand	130'000.00		130'000		130'000.00	
3940.06	Verzinsung Verwaltungsvermögen	16'504.00		23'000		20'340.00	
4240.02	Abwasser öffentliche Zwecke		6'963.79		8'000		6'963.79
4240.03	Abwasser Private und Gewerbe		1'632'282.51		1'500'000		1'598'840.00
4240.06	Bauabwasser		7'866.07		6'000		7'032.94
4240.19	häusliches Abwasser Landwirtschaft		33'552.00		25'000		28'628.57
4260.06	Ersatz Steuerkabel ZV ARA Rorguet		18'810.26				
4260.09	diverse Rückerstattungen		1.21				
4940.01	Verzinsung Spezialfinanzierung		52'688.00		50'000		43'648.00
47410	Gewässerunterhalt + -verbauung	76'337.41		322'000		81'505.06	
	Nettoergebnis		76'337.41		322'000		81'505.06
3142.03	Bach- und Uferverbauungen, Meliorationen	27'416.85		225'000		33'459.50	
3300.20	planmässige Abschreibungen Wasserbau	48'920.56		97'000		48'045.56	
47690	Strom-Ladestationen (Bekämpf. Umweltverschm.)	25'960.02	18'261.80	18'500	10'000	19'891.01	11'817.76
	Nettoergebnis		7'698.22		8'500		8'073.25
3101.21	Stromankauf Strom-Ladestationen (2. KSt CAR)	13'841.30		5'000		6'503.85	
3143.19	Unterhalt Strom-Ladestationen (2. KSt CAR)	597.40		2'000		1'865.85	
3300.90	planmässige Abschreibungen übrige Sachanlagen	11'521.32		11'500		11'521.31	
4240.32	Energieverkauf Strom-Ladestationen (2. KSt CAR)		18'261.80		10'000		11'817.76
48120	Flurwege	11'419.95		75'000		29'160.20	
	Nettoergebnis		11'419.95		75'000		29'160.20
3141.05	Unterhalt Flurwege	9'847.05		60'000		24'618.85	
3141.08	Aufhebung Flurwege	1'572.90		15'000		4'541.35	
48200	Waldstrassen und -wege	45'487.55		35'000		39'344.30	
	Nettoergebnis		45'487.55		35'000		39'344.30
3141.06	Unterhalt Waldstrassen und -wege	45'487.55		35'000		39'344.30	
48711	Elektrizitätswerk - Netz (Eigenwirtschaftsbetrieb)	4'973'920.15	4'973'920.15	4'004'500	4'004'500	3'636'348.08	3'636'348.08
3101.07	Bundesabgaben (KEV und ö.s.b.WkA) (Pronovo AG, Netzzuschlag)	594'196.70		800'000		583'307.30	
3101.08	Netznutzungsentgelt Vorlieferant (EKZ)	729'938.54		750'000		661'142.53	

Erfolgsrechnung

Einzelkonten nach institutioneller Gliederung	Rechnung 2023		Budget 2023		Rechnung 2022	
	Aufwand	Ertrag	Aufwand	Ertrag	Aufwand	Ertrag
3101.15	Stromverluste Netzbetrieb	57'044.09		70'000	44'075.22	
3101.20	Netznutzungsentgelt SDL (Swissgrid)	121'225.36		150'000	45'252.97	
3102.00	Drucksachen, Publikationen	1'003.02		10'000	834.91	
3111.07	Anschaffung Zähler, Mess- und Steuerapparate	679.48		10'000	11'425.25	
3118.01	Anschaffung Software(-Lizenzen inkl. Erneuerungen)			5'000		
3130.01	Dienstleistungen Dritter (inkl. Aktiv-Mitgliederbeiträge)	525'219.50		390'000	318'024.83	
3130.04	Leitungskataster	90'346.33		85'000	72'601.19	
3130.05	Pikettdienst durch Dritte	34'131.85		25'000	21'012.71	
3130.17	technische Beratung	93'834.31		90'000	174'265.10	
3130.35	Hausinstallationskontrolle	13'237.55		30'000	14'653.48	
3130.65	Telefon, Internet	236.15		500	292.83	
3134.01	Sachversicherungen	5'919.50		7'000	4'684.85	
3137.05	Radio- und Fernsehgebühren	1'270.00		2'000	905.00	
3143.01	baulicher Unterhalt Tiefbauten	248.56				
3143.03	betrieblicher Unterhalt Leitungsnetz und Anlagen	1'891.04				
3143.05	Hausanschlüsse inkl. Provisorien (Baustrom)	125'506.60		200'000	184'353.67	
3143.08	Unterhalt Hochspannungsnetz	86'997.47		90'000	62'104.60	
3143.10	Unterhalt Niederspannungsnetz	156'746.85		120'000	183'044.56	
3144.04	Gebäudeunterhalt Mess- und Trafostationen			4'000	3'316.48	
3144.10	Unterhalt techn. Anlagen wie Trafos, Schalter usw.	96'514.74		60'000	71'993.55	
3151.08	Unterhalt Zähler, Mess- und Steuerapparate	28'850.11		30'000	62'986.07	
3158.01	Unterhalt Software	1'272.00		5'000		
3160.01	Miete und Pacht Liegenschaften	771.80		1'000	738.05	
3181.06	Debitorenverluste	275.22				
3192.00	Abgeltung von Rechten	2'500.00				
3199.00	übriger Betriebsaufwand	196.81				
3300.30	planmässige Abschreibungen übrige Tiefbauten	620'075.34		811'000	779'286.68	
3301.30	ausserplanmässige Abschreib. übrige Tiefbauten	1'332'949.23			93'608.25	
3910.01	interne Verrechnung Verwaltungsaufwand	125'000.00		125'000	125'000.00	
3940.06	Verzinsung Verwaltungsvermögen	125'842.00		134'000	117'438.00	
4240.10	Bundesabgaben (KEV und ö.s.b.WkA)		623'469.10		800'000	621'293.19
4240.18	Grundpreis (2. KSt EW Netz)		395'044.69		425'000	350'065.52
4240.21	Leistung (2. KSt EW Netz)		59'361.85		60'000	55'738.05
4240.22	Netznutzung (2. KSt EW Netz)		1'736'146.47		1'863'000	1'606'164.53
4260.00	Rückerstattungen		12'422.56		50'000	19'675.70
4260.04	Hausanschlüsse		112'200.81		150'000	156'085.46
4260.09	diverse Rückerstattungen		42.37			

Erfolgsrechnung

Einzelkonten nach institutioneller Gliederung		Rechnung 2023		Budget 2023		Rechnung 2022	
		Aufwand	Ertrag	Aufwand	Ertrag	Aufwand	Ertrag
4510.01	Entnahme Spezialfinanzierung		1'974'363.30		589'500		768'683.63
4940.01	Verzinsung Spezialfinanzierung		60'869.00		67'000		58'642.00
48712	Elektrizitätswerk - Energie (Eigenwirtschaftsbetrieb)	3'239'646.79	3'239'646.79	3'374'500	3'374'500	2'143'206.39	2'143'206.39
3000.01	Entschädigungen	11'000.00		11'000		11'000.00	
3101.13	Stromankauf (Pronovo AG nur wenn VNB-Inkasso)	3'048'974.66		3'180'000		1'765'173.25	
3101.22	Stromankauf Herkunftsnachweis (HKN)	19'424.25		60'000		19'084.35	
3102.00	Drucksachen, Publikationen	145.26		3'000		900.00	
3120.01	Wasser, Energie, Heizkosten	200.93					
3130.01	Dienstleistungen Dritter (inkl. Aktiv-Mitgliederbeiträge)	83'097.81		50'000		278'804.48	
3130.65	Telefon, Internet	330.16				267.03	
3132.12	technische Beratung	12'296.33				2'460.95	
3134.01	Sachversicherungen	1'227.40		1'000		1'227.40	
3144.09	Unterhalt Photovoltaikanlagen (2. KSt EW Energie)	631.80				2'204.10	
3181.06	Debitorenverluste	199.33					
3300.40	planmässige Abschreibungen Hochbauten	11'220.86		18'500		11'220.83	
3910.01	interne Verrechnung Verwaltungsaufwand	50'000.00		50'000		50'000.00	
3940.06	Verzinsung Verwaltungsvermögen	898.00		1'000		864.00	
4240.04	Akonto-Rechnungen		7'237.70				
4240.12	Energie (2. KSt EW Energie)		2'824'072.22		3'070'000		1'571'086.80
4240.23	Solarstrom-Produktion EWH (2. KSt EW Energie)		21'518.95		20'000		22'309.99
4240.24	Solarstrom-Verkauf Abonnenten H'berg (2. KSt EW Energie)		26'752.59		30'000		29'076.95
4240.31	Grundpreis Energie (2. KSt EW Energie)		142'992.52		140'000		142'666.05
4260.00	Rückerstattungen		13'078.92		11'000		19'217.92
4510.01	Entnahme Spezialfinanzierung		197'283.89		94'000		350'523.68
4940.01	Verzinsung Spezialfinanzierung		6'710.00		9'500		8'325.00
5	Soziales, Sicherheit, Gesundheit	11'786'778.15	4'299'161.61	11'271'000	4'063'000	11'492'175.54	3'693'564.57
	Nettoergebnis		7'487'616.54		7'208'000		7'798'610.97
51110	Polizei	321'572.05	7'885.00	318'500	8'500	299'600.00	7'047.50
	Nettoergebnis		313'687.05		310'000		292'552.50
3102.00	Drucksachen, Publikationen	672.05		500			
3611.12	Veloprüfungen (durch KaPo)			500			
3612.19	GePo Meilen-H'berg-Erlenbach-Männedorf (Anschlussvertr.)	320'900.00		317'500		299'600.00	
4210.01	Gebührenerträge		7'885.00		8'500		7'047.50

Erfolgsrechnung

Einzelkonten nach institutioneller Gliederung		Rechnung 2023		Budget 2023		Rechnung 2022	
		Aufwand	Ertrag	Aufwand	Ertrag	Aufwand	Ertrag
51120	Verkehrssicherheit	71'800.00		90'500		85'200.00	
	Nettoergebnis		71'800.00		90'500		85'200.00
3612.19	GePo Meilen-H'berg-Erlenbach-Männedorf (Anschlussvertr.)	71'800.00		90'500		85'200.00	
51400	Allgemeines Rechtswesen	298'608.90		254'000		246'647.00	
	Nettoergebnis		298'608.90		254'000		246'647.00
3612.21	Kindes- und Erwachsenenschutz Bezirk Meilen, Rechnungsjahr	298'608.90		254'000		246'647.00	
51500	Feuerwehr	576'955.49	71'431.15	605'500	71'500	573'909.56	71'636.80
	Nettoergebnis		505'524.34		534'000		502'272.76
3612.16	Gemeinde Meilen (Anschlussvertrag)	538'600.00		594'000		562'300.00	
3660.20	planmäss. Abschreib. Investitionsbeiträge Gemeinden + ZV	38'355.49		11'500		11'609.56	
4612.05	Entschäd. FW Meilen-H'berg Nutzung FW-Geb. H'berg (kalk. Abschr.)		71'431.15		71'500		71'636.80
51610	Militärische Verteidigung	13'635.32		13'500		13'635.32	
	Nettoergebnis		13'635.32		13'500		13'635.32
3612.17	Schiessanlage Meilen (Anschlussvertrag Oblig. 300 m)	12'000.00		12'000		12'000.00	
3660.20	planmäss. Abschreib. Investitionsbeiträge Gemeinden + ZV	1'635.32		1'500		1'635.32	
51620	Zivilschutz	108'400.00		143'500		112'800.00	
	Nettoergebnis		108'400.00		143'500		112'800.00
3612.16	Gemeinde Meilen (Anschlussvertrag)	108'400.00		143'500		112'800.00	
51621	Ziviler Gemeindeführungsstab	5'100.00		8'000		4'515.40	
	Nettoergebnis		5'100.00		8'000		4'515.40
3612.15	Katastrophen-Stab (mit Meilen)	5'100.00		8'000		4'515.40	
54125	Pflegefinanzierung Kranken-, Alters- + Pflegeheime	2'037'419.55		1'900'000		2'436'633.00	
	Nettoergebnis		2'037'419.55		1'900'000		2'436'633.00
3635.01	Pflegefinanzierung Langzeitpflege alle Dienstleister	2'037'419.55		1'900'000		2'436'633.00	
54210	Ambulante Krankenpflege	3'919.12		6'000		4'984.13	
	Nettoergebnis		3'919.12		6'000		4'984.13
3130.36	Hebammen (Pikettenschädigung)	3'650.00		5'500		4'715.00	
3134.03	Sach- und Haftpflichtversicherungen Samariterfahrzeug	269.12		500		269.13	
54215	Pflegefinanz. ambulante Krankenpflege (Spitex)	981'937.83		914'000		990'713.16	

Erfolgsrechnung

Einzelkonten nach institutioneller Gliederung		Rechnung 2023		Budget 2023		Rechnung 2022	
		Aufwand	Ertrag	Aufwand	Ertrag	Aufwand	Ertrag
	Nettoergebnis		981'937.83		914'000		990'713.16
3635.02	Pflegefinanzierung Spitex alle Dienstleister	981'937.83		914'000		990'713.16	
54220	Rettungsdienste	8'251.35		9'500		8'092.55	
	Nettoergebnis		8'251.35		9'500		8'092.55
3612.04	Seerettungsdienst (Horg.-Oberr.-Thalw.-H'berg, Anschlussv.)	8'251.35		9'500		8'092.55	
54310	Alkohol- und Drogenprävention	35'383.00		42'500		57'510.00	
	Nettoergebnis		35'383.00		42'500		57'510.00
3636.13	Suchtprävention Samowar Meilen	16'175.00		22'000		37'034.00	
3636.14	Verein Alkohol- und Suchtberatung	19'208.00		20'500		20'476.00	
54340	Lebensmittelkontrolle	9'989.05		9'500		11'731.90	
	Nettoergebnis		9'989.05		9'500		11'731.90
3611.07	Trinkwasserproben (kantonales Labor Zürich)	8'238.90		8'000		10'116.15	
3612.06	Pilzkontrollstelle Küsnacht	1'750.15		1'500		1'615.75	
54900	Gesundheitswesen, übriges	12'497.10		16'500		13'649.21	
	Nettoergebnis		12'497.10		16'500		13'649.21
3130.01	Dienstleistungen Dritter (inkl. Aktiv-Mitgliederbeiträge)			500		400.26	
3631.04	ärztlicher Notfalldienst (Ärztefon) (Anteil Betriebskosten AGZ)	12'497.10		16'000		13'248.95	
55120	Prämienverbilligungen	178'740.75		250'000		192'963.50	
	Nettoergebnis		178'636.30		245'000		201'305.10
			104.45		5'000		8'341.60
3635.10	Krankenkassenprämien Sozialhilfebeziehende, direkt an Kasse	178'740.75		250'000		192'963.50	
4631.01	Staatsbeiträge		102'895.80		125'000		126'289.75
4637.10	durch Sozialhilfebeziehende rückerstattete Prämien; IPV, RDP, weitere nachträg		75'740.50		120'000		75'015.35
55220	Ergänzungsleistungen zur IV	913'684.10		715'000		838'959.80	
	Nettoergebnis		644'141.29		526'000		609'538.26
			269'542.81		189'000		229'421.54
3611.09	Entschädigung an SVA Zürich	11'479.20		15'000		10'670.40	
3637.20	Ergänzungsleistungen zur IV	855'823.00		680'000		810'327.00	
3637.22	EL-Krankheits- und Behinderungskosten zur IV	46'381.90		20'000		17'962.40	
4290.20	Nachzahl. abgeschrieb. Rückerstattungsford. Ergänzungsleistungen						45'702.00
4290.22	Nachzahl. abgeschrieb. Rückerstattungsford. EL-Krankheits.						1'375.60
4631.01	Staatsbeiträge		602'149.34		476'000		510'422.66
4637.20	Rückerstatt. Ergänzungsleistungen (unrecht bezogen)		41'577.00		50'000		52'038.00

Erfolgsrechnung

Einzelkonten nach institutioneller Gliederung		Rechnung 2023		Budget 2023		Rechnung 2022	
		Aufwand	Ertrag	Aufwand	Ertrag	Aufwand	Ertrag
4637.22	Rückerstattungen EL-Krankheits- /Behinderungskosten (unrecht bezogen)		414.95				
55310	Alters- und Hinterlassenenversicherung (AHV)	3'455.45	8'341.50	10'000	8'500	9'787.80	8'225.50
	Nettoergebnis	4'886.05			1'500		1'562.30
3633.00	AHV-Beiträge für Nichterwerbstätige an öffentl. Sozialversich.	3'455.45		10'000		9'787.80	
4611.04	Entschädigung von Kanton Führung AHV-Zweigstelle		8'341.50		8'500		8'225.50
55320	Ergänzungsleistungen zur AHV	1'070'439.15	733'019.04	1'273'000	848'000	1'097'449.25	775'735.61
	Nettoergebnis		337'420.11		425'000		321'713.64
3181.10	Abschreib. Rückerstattungsford. KVG-Prämien EL-/Beihilfebez.			500			
3181.11	Erläss Rückerstattungsford. KVG-Prämien EL-/Beihilfebezieh.			500			
3611.09	Entschädigung an SVA Zürich	26'784.80		30'000		24'897.60	
3637.21	Ergänzungsleistungen zur AHV	1'001'679.00		1'175'000		998'170.00	
3637.23	EL-Krankheits- und Behinderungskosten zur AHV	41'975.35		67'000		74'381.65	
4631.01	Staatsbeiträge		724'818.04		823'000		701'642.96
4637.20	Rückerstatt. Ergänzungsleistungen (unrecht bezogen)		8'201.00		25'000		74'092.65
55350	Leistungen an das Alter	4'875.00		5'000		4'875.00	
	Nettoergebnis		4'875.00		5'000		4'875.00
3636.15	Beitrag TIXI Zürich Fahrdienst	4'875.00		5'000		4'875.00	
55351	Senioren-Kontaktstelle 'Triangel'	88'094.70		81'000		97'276.55	
	Nettoergebnis		88'094.70		81'000		97'276.55
3120.01	Wasser, Energie, Heizkosten	87.90				105.55	
3130.00	Dienstleistungen Dritter	1'636.40		1'500			
3160.06	Miete	5'230.40		5'500		5'388.00	
3637.40	Pro Senectute	81'140.00		74'000		91'783.00	
55430	Alimentenbevorschussung und -inkasso	62'205.65		60'000		44'521.60	
	Nettoergebnis		62'205.65		60'000		44'521.60
3637.09	Alimentenbevorschussung	62'205.65		60'000		44'521.60	
55440	Jugendschutz	969'671.85		856'500		819'973.50	
	Nettoergebnis		969'671.85		856'500		819'973.50
3611.03	Jugendbeiträge (Amt für Jugend und Berufsberatung, AJB)	248'489.00		245'000		226'935.00	
3631.06	Beiträge an Kanton solid. Finanz. Kinder-/Jugendheime	690'423.15		583'500		574'525.00	
3632.05	Beiträge an Gemeinden und Zweckverbände					3'500.00	

Erfolgsrechnung

Einzelkonten nach institutioneller Gliederung		Rechnung 2023		Budget 2023		Rechnung 2022	
		Aufwand	Ertrag	Aufwand	Ertrag	Aufwand	Ertrag
3636.00	Beiträge an private Organisationen ohne Erwerbszweck	4'018.70		3'500		192.50	
3636.10	Jugendberatungsstelle Samowar Meilen	26'741.00		24'500		14'821.00	
55450	Leistungen an Familien (Erwachsenenschutz)	20'148.40		30'000		12'366.70	
	Nettoergebnis		20'148.40		30'000		12'366.70
3130.11	Mandatsführungen Vormundschaftswesen	20'148.40		30'000		12'366.70	
55525	Überbrückungsleistungen für ältere Arbeitslose	34'341.30		40'500		41'274.70	
	Nettoergebnis		34'341.30		40'500		41'274.70
3637.60	Überbrückungsleistungen	34'159.00		40'500		40'652.00	
3637.62	ÜL-Krankheits- und Behinderungskosten - von Kindern	182.30				622.70	
4630.01	Bundesbeiträge		32'473.30				38'944.70
4637.60	Rückerstattungen Überbrückungsleistungen		1'868.00				2'330.00
55590	Arbeitslosigkeit, Übriges	6'740.00		6'500		6'667.00	
	Nettoergebnis		6'740.00		6'500		6'667.00
3636.09	Grunddeckungsbeitrag WTL (Beschäftigungsprogramm)	6'740.00		6'500		6'667.00	
55710	Beihilfen/Zuschüsse	117'997.00		134'000		111'243.00	
	Nettoergebnis		52'029.80		70'000		49'015.20
3637.24	Beihilfen	61'319.00		70'000		55'357.00	
3637.25	Kantonalrechtliche Zuschüsse	10'105.00		14'000		13'656.00	
3637.26	Gemeindezuschüsse	46'573.00		50'000		42'230.00	
4290.24	Nachzahl. abgeschrieb. Rückerstattungsford. Beihilfen						603.00
4631.01	Staatsbeiträge		47'367.80		40'000		47'604.20
4637.24	Rückerstattungen Beihilfen (unrecht bezogen)		909.00		10'000		404.00
4637.25	Rückerstatt. kantonalrechtliche Zuschüsse (unrecht bezogen)		2'844.00		10'000		
4637.26	Rückerstatt. Gemeindezuschüsse (unrecht bezogen)		909.00		10'000		404.00
55720	Gesetzliche wirtschaftliche Hilfe	883'657.36		1'168'000		1'044'940.97	
	Nettoergebnis		557'775.13		635'000		434'204.82
3130.01	Dienstleistungen Dritter (inkl. Aktiv-Mitgliederbeiträge)					2'957.96	
3130.90	Dienstleistungen Dritter Ausländer mit Kostenersatz	90'124.85				56'401.80	
3612.90	Entschädigungen an Gemeinden + ZV Ausländer mit Kostenersatz	43'000.00					
3637.30	Gesetzliche wirtschaftl. Hilfe CHer ohne Kostenersatz	372'104.40		680'000		550'921.80	
3637.34	Gesetzliche wirtschaftl. Hilfe Nicht-CHer ohne Kostenersatz	48'784.20		188'000		133'510.15	
3637.35	Gesetzliche wirtschaftl. Hilfe Nicht-CHer voller Kostenersatz	329'643.91		300'000		301'149.26	
			325'882.23		533'000		610'736.15

Erfolgsrechnung

Einzelkonten nach institutioneller Gliederung		Rechnung 2023		Budget 2023		Rechnung 2022	
		Aufwand	Ertrag	Aufwand	Ertrag	Aufwand	Ertrag
4631.01	Staatsbeiträge		23'926.35		25'000		22'973.63
4637.30	Rückerstattungen Dritter CHer ohne Kostenersatz		196'908.45		200'000		76'636.45
4637.34	Rückerstattungen Dritter Nicht-CHer ohne Kostenersatz		2'367.85		110'000		37'640.56
4637.35	Rückerstattungen Dritter Nicht-CHer voller Kostenersatz		334'572.48		300'000		296'954.18
55730	Asylbetreuung	1'585'617.26	1'073'040.13	1'025'000	830'000	919'485.22	680'223.30
	Nettoergebnis		512'577.13		195'000		239'261.92
3010.01	Besoldungen	69'249.85		72'500		45'618.25	
3010.09	Erstattung Besoldungen (Taggelder)					-23'719.86	
3010.20	Besoldungen Aushilfen					9'000.00	
3050.01	AG-Beiträge AHV, IV, EO, ALV, Verwaltungskosten	4'389.45		4'500		1'427.55	
3052.01	AG-Beiträge PK, BVK Hauptvorsorge	8'934.90		10'000		6'385.20	
3052.02	AG-Beiträge PK, BVK Zusatzvorsorge	468.30		500		338.40	
3053.01	AG-Beiträge Unfallversicherung (UVGO/UVGZ)	842.95		1'000		338.80	
3054.01	AG-Beiträge Familienausgleichskasse (FAK)	738.15		1'000		249.80	
3055.01	AG-Beiträge Krankentaggeldversicherung (KTG)	926.05		1'000		325.10	
3090.01	Aus- und Weiterbildung	1'310.00		1'000			
3110.01	Anschaffung Mobilien	19'057.69		10'000		20'525.45	
3112.02	Anschaffung Kleider, Wäsche, Vorhänge	2'470.55		2'000		543.40	
3120.01	Wasser, Energie, Heizkosten	51'962.25		45'000		35'621.15	
3120.04	Entsorgung	2'945.35		3'500		3'092.15	
3130.00	Dienstleistungen Dritter	18'453.60		35'000		2'624.50	
3130.03	Telefon, TV, Internet, Porti	4'309.50		1'000			
3130.89	Dienstleistungen Dritter VA7-	34'224.00				10'331.15	
3134.01	Sachversicherungen	211.95		1'000		156.10	
3144.11	Gebäudeunterhalt AB 2023	937.60					
3150.03	Unterhalt Mobilien			3'000		2'824.30	
3160.04	Miete Asylunterkünfte	316'363.35		380'000		148'674.00	
3170.01	Reisekosten, Spesen	440.20		3'000		8'404.25	
3611.89	Entschädigungen an Kanton VA7-	4'200.00				5'800.00	
3612.89	Entschädigungen an Gemeinden + Zweckverbände VA7-					4'462.50	
3637.41	Unterstützungsleistungen Asyl-Status	862'568.75				524'462.55	
3637.47	Unterstützungsleistungen Vorläufig Aufgenommene VA7-	180'612.82		450'000		112'000.48	
4480.02	Mieten		286'957.85		350'000		128'945.05
4631.03	Staatsbeiträge Asyl-Status		750'782.13				418'838.95
4631.04	Staatsbeiträge Vorläufig aufgenommene VA7-		-7'819.85		480'000		132'439.30
4631.07	Staatsbeiträge Integrationspauschale		43'120.00				

Erfolgsrechnung

Einzelkonten nach institutioneller Gliederung		Rechnung 2023		Budget 2023		Rechnung 2022	
		Aufwand	Ertrag	Aufwand	Ertrag	Aufwand	Ertrag
55790	Fürsorge, Übriges	373'408.20	148'717.30	275'500	10'000	387'864.74	12'288.45
	Nettoergebnis		224'690.90		265'500		375'576.29
3000.08	Entschädigungen Sozialkommission	2'499.60		3'500		3'249.60	
3000.18	Tag- und Sitzungsgelder Sozialkommission	625.00		1'500		1'630.00	
3010.09	Erstattung Besoldungen (Taggelder)					-13'284.24	
3010.10	Besoldungen Fürsorgesekretariat	179'283.00		169'500		228'252.20	
3010.14	Besoldung Koordinationsstelle Freiwilligenarbeit	10'007.75		30'000			
3010.20	Besoldungen Aushilfen	1'062.50					
3050.01	AG-Beiträge AHV, IV, EO, ALV, Verwaltungskosten	12'137.45		11'000		12'887.80	
3052.01	AG-Beiträge PK, BVK Hauptvorsorge	18'697.30		16'000		20'905.45	
3052.02	AG-Beiträge PK, BVK Zusatzvorsorge	1'227.30		1'500		1'393.00	
3053.01	AG-Beiträge Unfallversicherung (UVGO/UVGZ)	2'274.40		2'000		2'639.30	
3054.01	AG-Beiträge Familienausgleichskasse (FAK)	2'041.55		2'000		2'339.15	
3055.01	AG-Beiträge Krankentaggeldversicherung (KTG)	2'466.65		3'500		2'175.90	
3090.01	Aus- und Weiterbildung	2'040.00		1'000		790.00	
3099.01	übriger Personalaufwand, Personalpflege	269.40				989.15	
3099.06	jährliche Behörden- und Kommissionsessen			500			
3103.01	Fachliteratur, Zeitschriften (z.B. Tageszeitungen)	1'157.80		500		515.75	
3130.01	Dienstleistungen Dritter (inkl. Aktiv-Mitgliederbeiträge)	9'638.15		14'000		4'016.60	
3132.04	externe Aushilfen (mit Rechnungsstellung)	101'645.90				103'695.40	
3132.15	Begutachtungen durch Dritte			4'000		3'584.25	
3160.05	Miete Notwohnung	17'603.90		3'500		2'705.00	
3170.01	Reisekosten, Spesen	545.00		1'000		860.88	
3170.08	Spesenpauschalen gemäss BEVH 8 (bis 2021 Art. 9)	399.60				199.80	
3611.02	EL-Registerverwaltungskosten Kanton	41.95		500		39.75	
3637.49	Winterhilfe	7'744.00		10'000		8'280.00	
4260.00	Rückerstattungen						340.00
4390.01	Winterhilfe		7'744.00		10'000		8'280.00
4480.01	Miete Notwohnung		16'349.00				
4611.03	Rückerstattungen Verwaltungskosten Zusatzleistungen (ZL)		3'881.65				3'668.45
4631.07	Staatsbeiträge Integrationspauschale		120'742.65				
55791	Nachlass Thoma					1'004.00	1'004.00
3502.01	Einlagen Nachlass Thoma (2092.03)					1'004.00	
4390.01	Winterhilfe						1'004.00

Erfolgsrechnung

Einzelkonten nach institutioneller Gliederung		Rechnung 2023		Budget 2023		Rechnung 2022	
		Aufwand	Ertrag	Aufwand	Ertrag	Aufwand	Ertrag
55920	Hilfsaktionen im Inland (funktional 9951)					50'000.00	50'000.00
3636.06	Beiträge Sozialkommission an private Organisationen					50'000.00	
4502.02	Entnahme Fonds Pia Dell'Agosto (2092.05)						50'000.00
55921	Hilfsaktionen im Inland (funktional 5920)	50'000.00		50'000			
	Nettoergebnis		50'000.00		50'000		
3636.06	Beiträge Sozialkommission an private Organisationen	50'000.00		50'000			
57300	Abfallwirtschaft (allgemein)	11'058.50		8'500		6'440.25	
	Nettoergebnis		11'058.50		8'500		6'440.25
3010.01	Besoldungen	1'785.00					
3050.01	AG-Beiträge AHV, IV, EO, ALV, Verwaltungskosten	52.10					
3053.01	AG-Beiträge Unfallversicherung (UVGO/UVGZ)	21.35					
3054.01	AG-Beiträge Familienausgleichskasse (FAK)	8.75					
3055.01	AG-Beiträge Krankentaggeldversicherung (KTG)	9.30					
3102.01	Drucksachen, Publikationen, Inserate	1'416.25					
3130.01	Dienstleistungen Dritter (inkl. Aktiv-Mitgliederbeiträge)	640.00					
3130.06	Porti	527.80					
3130.62	Tierkörperbeseitigung (Kadaververnichtung)	6'400.85		8'500		6'440.25	
3170.01	Reisekosten, Spesen	197.10					
57301	Abfallbeseitigung (Eigenwirtschaftsbetrieb)	593'642.57	593'642.57	645'000	645'000	588'521.98	588'521.98
3010.01	Besoldungen	24'936.35		25'500		24'369.25	
3050.01	AG-Beiträge AHV, IV, EO, ALV, Verwaltungskosten	876.90		1'500		919.45	
3052.01	AG-Beiträge PK, BVK Hauptvorsorge	931.00		1'000		1'030.80	
3052.02	AG-Beiträge PK, BVK Zusatzvorsorge	77.40				75.00	
3053.01	AG-Beiträge Unfallversicherung (UVGO/UVGZ)	189.10		500		236.90	
3054.01	AG-Beiträge Familienausgleichskasse (FAK)	149.70		500		168.75	
3055.01	AG-Beiträge Krankentaggeldversicherung (KTG)	150.05		500		196.90	
3101.01	Betriebs- und Verbrauchsmaterial			3'000		6'577.48	
3102.01	Drucksachen, Publikationen, Inserate	6'324.33				16'402.04	
3110.01	Anschaffung Mobilien	2'008.77		500			
3130.01	Dienstleistungen Dritter (inkl. Aktiv-Mitgliederbeiträge)	13'074.97		15'000		7'983.04	
3130.06	Porti	560.21		1'500		1'092.07	
3130.12	Altmetall	1'519.96		1'500		1'383.94	
3130.13	Altöl gemischt	1'123.72		1'000			
3130.14	Aluminium, Weissblech	1'742.79		2'000		1'956.21	

Erfolgsrechnung

Einzelkonten nach institutioneller Gliederung		Rechnung 2023		Budget 2023		Rechnung 2022	
		Aufwand	Ertrag	Aufwand	Ertrag	Aufwand	Ertrag
3130.30	Gartenabraum	135'595.63		153'000		121'777.70	
3130.32	Glas	26'654.35		31'000		27'766.63	
3130.37	Karton	21'196.93		18'000		16'446.85	
3130.38	Kehricht, Sperrgut	137'839.70		147'000		135'565.49	
3130.46	Papiersammlung	12'831.72		24'000		18'240.00	
3130.60	Sonderabfall	6'066.00		6'500		6'003.90	
3130.68	Schneider Umweltservice AG (mobile Sammelst. + S. Meilen)	48'128.78		51'000		48'039.96	
3137.05	Radio- und Fernsehgebühren	160.00		500		160.00	
3144.08	baulicher Unterhalt Sammelstellen	4'474.00		5'000		4'007.01	
3170.01	Reisekosten, Spesen	1'586.90		2'000		1'818.80	
3199.00	übriger Betriebsaufwand	.11					
3300.30	planmässige Abschreibungen übrige Tiefbauten	2'600.00		2'500		2'600.00	
3614.11	ZV Kehrichtverwertung Zürcher Oberland (KEZO)	107'385.20		115'000		108'284.81	
3910.02	int. Verr. Personalaufwand Einsammlung Siedlungsabfälle	35'000.00		35'000		35'000.00	
3940.06	Verzinsung Verwaltungsvermögen	458.00		500		419.00	
4240.05	Altpapierverwertung		5'023.94		13'000		17'271.59
4240.14	Gartenabraum		92'335.97		87'000		87'338.42
4240.20	Kehricht		371'999.92		440'000		452'545.20
4240.30	VetroSwiss (Entschädigung für gesammeltes Altglas)		33'935.32		20'000		19'932.58
4260.09	diverse Rückerstattungen		.30				
4270.00	Bussen				500		327.00
4510.01	Entnahme Spezialfinanzierung		86'593.12		80'500		7'768.19
4940.01	Verzinsung Spezialfinanzierung		3'754.00		4'000		3'339.00
57710	Friedhof und Bestattung	318'562.15	102'901.10	291'000	70'500	312'749.20	68'738.35
	Nettoergebnis		215'661.05		220'500		244'010.85
3101.03	Betriebs- und Verbrauchsmat. (inkl. Grabkreuze/-bezeichn.)	13'199.60		4'500		4'509.80	
3102.01	Drucksachen, Publikationen, Inserate	6'741.50		6'000		3'367.40	
3111.00	Anschaffung Apparate, Maschinen, Geräte, Fahrz., Werkz.	207.00					
3120.04	Entsorgung	11'831.60		15'000		14'828.20	
3130.19	Bepflanzungen	72'290.20		69'000		73'866.80	
3130.22	Bestattungskosten	8'801.90		7'000		7'698.40	
3130.49	Sargkosten, Leichenschau und -transporte	71'142.55		55'000		68'100.10	
3143.13	Unterhalt Anlagen	95'968.80		100'000		98'404.50	
3151.01	Unterhalt Apparate, Maschinen, Geräte, Werkzeuge			500			
3612.03	Kremationen und Urnen	38'379.00		34'000		41'974.00	
4240.17	Grabpflegeverträge		90'436.00		50'000		34'471.10

Erfolgsrechnung

Einzelkonten nach institutioneller Gliederung		Rechnung 2023		Budget 2023		Rechnung 2022	
		Aufwand	Ertrag	Aufwand	Ertrag	Aufwand	Ertrag
4260.02	Rückerstatt. (Bestattungskost., Weiterver. Grabpflege usw.)		1'965.10		5'500		7'692.25
4470.09	Mieterträge Familiengräber		10'500.00		15'000		26'575.00
58500	Industrie, Gewerbe, Handel (Beiträge)					28'394.55	
	Nettoergebnis						28'394.55
3635.05	Coronavirus-Pandemie, Kantonsbeitr. an private Unternehm.					28'394.55	
59101	Hundesteuern	14'970.00	93'260.00	15'000	95'000	15'795.00	94'805.00
	Nettoergebnis	78'290.00		80'000		79'010.00	
3631.01	Kantonsanteil an den Hundesteuern	14'970.00		15'000		15'795.00	
4033.00	Hundesteuern		93'260.00		95'000		94'805.00
6	Finanzen, Steuern	39'205'493.23	81'985'473.75	35'047'500	76'524'500	38'717'593.24	83'147'445.75
	Nettoergebnis	42'779'980.52		41'477'000		44'429'852.51	
60210	Finanz- und Steuerverwaltung	1'104'902.43	394'614.33	1'182'000	390'000	1'265'567.01	378'353.74
	Nettoergebnis		710'288.10		792'000		887'213.27
3000.09	Entschäd. Grundsteuerkomm. (und Finanzplanungskomm. bis 4.2021)	3'749.40		4'000		4'874.40	
3000.19	Tag- und Sitzungsgelder GK (und FPK bis 4.2021)	1'375.00		2'000		1'830.00	
3010.01	Besoldungen	744'126.35		750'000		813'601.80	
3010.09	Erstattung Besoldungen (Taggelder)	-28'800.00				-26'369.05	
3050.01	AG-Beiträge AHV, IV, EO, ALV, Verwaltungskosten	47'817.25		48'000		50'251.15	
3050.09	Erstattung von AG-Beiträgen AHV, IV, EO, ALV, Verwaltungskosten	-1'843.25					
3052.01	AG-Beiträge PK, BVK Hauptvorsorge	76'436.35		86'000		85'182.85	
3052.02	AG-Beiträge PK, BVK Zusatzvorsorge	7'035.85		10'500		10'448.90	
3053.01	AG-Beiträge Unfallversicherung (UVGO/UVGZ)	9'003.85		8'500		9'321.65	
3054.01	AG-Beiträge Familienausgleichskasse (FAK)	8'042.50		8'500		8'824.60	
3055.01	AG-Beiträge Krankentaggeldversicherung (KTG)	9'278.45		7'000		7'675.60	
3090.01	Aus- und Weiterbildung	3'925.00		2'500		2'485.05	
3099.01	übriger Personalaufwand, Personalpflege	372.10		500		9'892.38	
3099.06	jährliche Behörden- und Kommissionsessen	1'340.00		500		600.00	
3130.00	Dienstleistungen Dritter	1'830.32		2'000		7.99	
3130.02	Mitgliederbeiträge (aktive Mitwirkung)	2'510.00		500		500.00	
3130.06	Porti	13'419.93		12'000		12'700.64	
3130.23	Betreibungen	12'662.70		11'000		13'646.80	
3130.41	Zahlungsverkehr-Gebühren	10'404.14		10'000		9'823.92	
3132.04	externe Aushilfen (mit Rechnungsstellung)	2'300.00		25'000		68'511.05	

Erfolgsrechnung

Einzelkonten nach institutioneller Gliederung		Rechnung 2023		Budget 2023		Rechnung 2022	
		Aufwand	Ertrag	Aufwand	Ertrag	Aufwand	Ertrag
3133.01	Print- und Scandienstleistungen	39'741.10		30'000		38'218.55	
3170.01	Reisekosten, Spesen	3'371.75		3'000		2'202.95	
3170.08	Spesenpauschalen gemäss BEVH 8 (bis 2021 Art. 9)	599.40		500		299.70	
3611.01	Bezugskosten Kanton	136'204.24		160'000		141'036.08	
4210.03	Gebührenerträge Steueramt (Steuerausweise)		793.00		1'000		1'474.00
4210.06	Mahnspesen		50.00				200.00
4260.00	Rückerstattungen		4'060.33				.04
4260.01	Rückerstattungen Betriebskosten		11'177.50		9'000		9'804.75
4611.01	Bezugsentschädigungen Kanton (Steuern)		236'523.00		240'000		229'897.00
4611.07	Bezugsentschädigung Quellensteuern (durch Finanzverw.)		85.90				2.85
4612.01	Bezugsentschädigungen Gemeingüter (Steuern)		86'924.60		85'000		81'975.10
4612.03	Verwaltungskostenbeiträge GSEH und Kath. Kirche		55'000.00		55'000		55'000.00
61400	Gemeindeammann- und Betriebsamt	4'088.80		6'500		19'529.95	
	Nettoergebnis		4'088.80		6'500		19'529.95
3612.22	Betriebsamt Meilen (Anschlussvertrag, Netto-Aufwand)	4'088.80		6'500		19'529.95	
64110	Spital Männedorf AG, Aktien	1'260.00					
	Nettoergebnis		1'260.00				
3634.00	Beiträge an öffentliche Unternehmungen	1'260.00					
68600	Gewinnbeteiligung Zürcher Kantonalbank		683'627.20		550'000		597'780.90
	Nettoergebnis	683'627.20		550'000		597'780.90	
4604.01	Gewinnbeteiligung Zürcher Kantonalbank (ZKB)		683'627.20		550'000		597'780.90
69100	Allgemeine Gemeindesteuern	83'562.91	63'869'416.90	70'000	59'200'000	-15'230.26	64'347'766.49
	Nettoergebnis	63'785'853.99		59'130'000		64'362'996.75	
3181.01	Abschreibungen und Erlasse Steuern natürliche Personen	83'562.91		70'000		-15'230.26	
4000.00	Einkommenssteuern nat. Personen Rechnungsjahr		36'342'395.25		37'500'000		38'320'292.55
4000.10	Einkommenssteuern nat. Personen früherer Jahre		7'291'110.20		6'200'000		7'394'213.60
4000.20	Nachsteuern Einkommenssteuern nat. Personen		101'283.00		100'000		160'433.11
4000.40	Aktive Steuerauscheid. Einkommensst. nat. Pers.		340'259.80		400'000		298'521.60
4000.50	Passive Steuerauscheid. Einkommensst. nat. Pers.		-1'748'195.20		-3'000'000		-2'225'501.50
4000.60	Anrechnung ausländischer Quellensteuern nat. Pers.		-1'153'247.70		-300'000		-210'959.90
4001.00	Vermögenssteuern nat. Personen Rechnungsjahr		17'870'483.60		16'350'000		17'246'583.80
4001.10	Vermögenssteuern nat. Personen früherer Jahre		4'346'270.25		1'800'000		3'825'886.05
4001.20	Nachsteuern Vermögenssteuern nat. Personen		133'054.86		60'000		97'958.55

Erfolgsrechnung

Einzelkonten nach institutioneller Gliederung		Rechnung 2023		Budget 2023		Rechnung 2022	
		Aufwand	Ertrag	Aufwand	Ertrag	Aufwand	Ertrag
4001.40	Aktive Steuerauscheid. Vermögenssteuern nat. Pers.		187'106.90		300'000		235'744.90
4001.50	Passive Steuerauscheid. Vermögenssteu. nat. Pers.		-1'108'254.95		-1'500'000		-1'276'940.40
4002.00	Quellensteuern nat. Personen (Quellenst. I und II)		305'255.40		100'000		-291'633.86
4008.00	Personalsteuern		134'288.84		130'000		131'712.97
4010.00	Gewinnsteuern jur. Personen Rechnungsjahr		495'186.75		690'000		592'821.35
4010.10	Gewinnsteuern jur. Personen früherer Jahre		150'840.10		200'000		161'270.60
4010.20	Nachsteuern Gewinnsteuern jur. Personen						2'202.72
4010.40	Aktive Steuerauscheid. Gewinnsteuern jur. Pers.		24'861.60		200'000		64'876.05
4010.50	Passive Steuerauscheid. Gewinnsteuern jur. Pers.		-28'509.15		-200'000		-353'231.80
4011.00	Kapitalsteuern jur. Personen Rechnungsjahr		187'861.50		180'000		196'779.50
4011.10	Kapitalsteuern jur. Personen früherer Jahre		13'746.80		20'000		23'147.05
4011.40	Aktive Steuerauscheid. Kapitalsteuern jur. Pers.		3'176.75		5'000		3'381.20
4011.50	Passive Steuerauscheid. Kapitalsteuern jur. Pers.		-19'557.70		-35'000		-49'791.65
69101	Grundstückgewinnsteuern		15'187'561.40		15'000'000		16'489'846.65
	Nettoergebnis	15'187'561.40		15'000'000		16'489'846.65	
4022.00	Grundstückgewinnsteuern (GGSt)		15'187'561.40		15'000'000		16'489'846.65
69300	Ressourcenausgleich		37'345'184.00		33'075'000		36'761'657.00
	Nettoergebnis	37'345'184.00	37'345'184.00	33'075'000	33'075'000	36'761'657.00	36'761'657.00
3621.50	Ressourcenausgleichsbeiträge	37'345'184.00		33'075'000		36'761'657.00	
69610	Zinsen		653'317.34		707'000		652'326.76
	Nettoergebnis	1'106'097.18	1'759'414.52	667'500	1'374'500	670'073.96	1'322'400.72
3130.00	Dienstleistungen Dritter		1'947.22		2'000		4'238.89
3181.03	Abschreibungen und Erlasse Zinsen Steuern nat. Pers.		12'508.10		8'000		959.93
3400.02	Kontokorrent-Zins Kath. Kirchgemeinde		15'341.00		17'000		15'033.00
3400.03	Verzugszinsen		321.70				
3401.01	Zinsen Darlehen		265'298.72		375'000		374'391.64
3499.10	Vergütungszinsen auf ordentlichen Steuern		137'140.75		110'000		84'983.90
3499.11	Vergütungszinsen auf Grundsteuern		47'177.85		20'000		19'765.40
3940.04	Verzinsung Spezialfinanzierungen		169'353.00		170'500		148'859.00
3940.05	Zinsen an Sonderrechnungen (Fonds, interne Verrechnung)		4'229.00		4'500		4'095.00
4400.01	Bank- und PC-Zinsen						
4401.01	Verzugszinsen		60'094.41				
4401.04	Zinsen auf Depotgelder (z.B. Mieterkautionen)		132.15				368.20
4401.10	Zinsen auf ordentlichen Steuern		7.25				.55
			209'374.52		120'000		161'764.48

Erfolgsrechnung

Einzelkonten nach institutioneller Gliederung		Rechnung 2023		Budget 2023		Rechnung 2022	
		Aufwand	Ertrag	Aufwand	Ertrag	Aufwand	Ertrag
4401.11	Zinsen auf Grundsteuern		12'891.50		2'000		4'833.95
4402.01	Zinsen Darlehen FV		292'648.89		25'000		75'465.00
4420.01	Dividenden FV		3'750.00		3'500		3'820.54
4451.01	Wertschriftenerträge Verwaltungsvermögen		1'888.00		1'500		1'250.00
4460.01	Dividende Aktien Schweizerische Nationalbank (SNB)						195.00
4463.01	Dividende Energie 360° AG		14'388.80		40'000		38'088.00
4940.02	Aufteilung kalkulatorische Kapitalzinsen		1'164'239.00		1'182'500		1'036'615.00
69690	Finanzvermögen, Übriges		8'948.75		2'500		29'647.78
	Nettoergebnis		71'926.25			2'500	29'647.78
3169.01	Safemiete		129.25			129.25	
3420.01	Depotgebühren		2'449.50	2'500		2'595.70	
3440.20	Wertberichtigungen Beteiligungen FV		6'370.00			22'387.50	
3499.01	Negativzinsen auf Kontokorrent-Guthaben					4'535.33	
4410.00	Gewinne aus Verkäufen von Aktien und Anteilscheinen FV		10'000.00				
4442.00	Wertberichtigungen Beteiligungen		70'875.00				
69710	Rückverteilungen aus CO2-Abgabe		5'735.40		5'500		7'202.25
	Nettoergebnis		5'735.40	5'500		7'202.25	
4699.11	Rückverteilungen aus CO2-Abgabe		5'735.40		5'500		7'202.25
69951	Zweckgebundene Zuwendungen (Verzinsung Fonds)		4'229.00	4'500	4'500	4'095.00	4'095.00
3502.05	Einlagen in Legate und Stiftungen des FK		4'229.00	4'500		4'095.00	
4940.05	Zinsertrag Sonderrechnungen (Fonds, interne Verrechnung)		4'229.00		4'500		4'095.00
7	Liegenschaften	14'331'869.24	8'653'691.99	11'759'500	5'184'000	8'978'272.44	5'025'362.75
	Nettoergebnis		5'678'177.25		6'575'500		3'952'909.69
70291.00	Verwaltungsliegenschaften, übrige	34'639.65		4'000		27'595.65	
	Nettoergebnis		34'639.65		4'000		27'595.65
3099.01	übriger Personalaufwand, Personalpflege					474.80	
3103.01	Fachliteratur, Zeitschriften (z.B. Tageszeitungen)	98.00		500		98.00	
3112.01	Anschaffung Dienstkleider			500		1'600.00	
3130.00	Dienstleistungen Dritter	28'089.55				21'334.55	
3134.01	Sachversicherungen	5'313.05		3'000		3'213.30	
3151.00	Unterhalt Apparate, Maschinen, Geräte, Fahrz., Werkz.	614.05					
3170.01	Reisekosten, Spesen	525.00				875.00	

Erfolgsrechnung

Einzelkonten nach institutioneller Gliederung		Rechnung 2023		Budget 2023		Rechnung 2022	
		Aufwand	Ertrag	Aufwand	Ertrag	Aufwand	Ertrag
70291.01	Forchstr. 9, Gemeindehaus	180'619.97		181'500		177'449.04	
	Nettoergebnis		180'619.97		181'500		177'449.04
3010.11	Besoldungen Hauswarte	38'541.55		39'500		36'619.05	
3010.20	Besoldungen Aushilfen			3'500		604.80	
3050.01	AG-Beiträge AHV, IV, EO, ALV, Verwaltungskosten	2'474.35		3'000		2'351.70	
3052.01	AG-Beiträge PK, BVK Hauptvorsorge	4'657.20		4'500		4'477.20	
3052.02	AG-Beiträge PK, BVK Zusatzvorsorge	385.80		500		376.20	
3053.01	AG-Beiträge Unfallversicherung (UVGO/UVGZ)	466.10		500		469.75	
3054.01	AG-Beiträge Familienausgleichskasse (FAK)	416.40		500		410.10	
3055.01	AG-Beiträge Krankentaggeldversicherung (KTG)	516.30		500		388.10	
3099.01	übriger Personalaufwand, Personalpflege					267.00	
3101.01	Betriebs- und Verbrauchsmaterial	5'763.85		4'000		4'923.50	
3111.00	Anschaffung Apparate, Maschinen, Geräte, Fahrz., Werkz.	299.85		1'500			
3111.03	Anschaffung Mobilien	1'504.85		10'000		1'452.35	
3119.01	Anschaffung Fahnen			1'500			
3120.01	Wasser, Energie, Heizkosten	30'365.95		22'000		18'985.80	
3120.04	Entsorgung	2'700.00		1'000		2'172.45	
3130.00	Dienstleistungen Dritter			10'000			
3134.01	Sachversicherungen	1'622.55		1'500		1'624.00	
3143.15	Kanalreinigung VV			1'500			
3144.01	ex. Gebäudeunterhalt (nicht-technisch) (bis 2022, anschl. 3144.11)					16'957.85	
3144.02	ex. Gebäudeunterhalt technische Anlagen (bis 2022, anschl. 3144.11)					7'884.04	
3144.03	Gebäudereinigung durch Dritte	19'585.00		3'500		31'661.55	
3144.11	Gebäudeunterhalt AB 2023	26'242.17		19'000			
3151.00	Unterhalt Apparate, Maschinen, Geräte, Fahrz., Werkz.	149.90		500			
3151.02	Unterhalt Mobilien					689.30	
3161.00	Mieten, Benützungskosten Mobilien					206.15	
3170.01	Reisekosten, Spesen	120.00				120.00	
3300.40	planmässige Abschreibungen Hochbauten	44'808.15		53'000		44'808.15	
70291.02	Schulhausstr. 51, Zehntenscheune	521'837.89		609'000		463'102.64	
	Nettoergebnis		78'990.00		77'000		83'640.00
			442'847.89		532'000		379'462.64
3010.11	Besoldungen Hauswarte	133'601.65		131'500		129'083.50	
3010.20	Besoldungen Aushilfen	626.20		2'500			
3050.01	AG-Beiträge AHV, IV, EO, ALV, Verwaltungskosten	8'578.15		8'500		8'289.40	
3052.01	AG-Beiträge PK, BVK Hauptvorsorge	13'681.80		13'000		13'167.60	

Erfolgsrechnung

Einzelkonten nach institutioneller Gliederung		Rechnung 2023		Budget 2023		Rechnung 2022	
		Aufwand	Ertrag	Aufwand	Ertrag	Aufwand	Ertrag
3052.02	AG-Beiträge PK, BVK Zusatzvorsorge	1'157.40		1'000		1'129.80	
3053.01	AG-Beiträge Unfallversicherung (UVGO/UVGZ)	1'627.75		1'500		1'629.60	
3054.01	AG-Beiträge Familienausgleichskasse (FAK)	1'442.40		1'500		1'445.70	
3055.01	AG-Beiträge Krankentaggeldversicherung (KTG)	1'530.10		1'000		1'161.00	
3090.01	Aus- und Weiterbildung	801.52		1'500		1'637.05	
3099.01	übriger Personalaufwand, Personalpflege					100.00	
3101.01	Betriebs- und Verbrauchsmaterial	9'525.40		6'000		7'371.59	
3111.00	Anschaffung Apparate, Maschinen, Geräte, Fahrz., Werkz.	2'963.80		2'500		281.55	
3111.03	Anschaffung Mobilien			17'000		42'789.00	
3112.01	Anschaffung Dienstkleider	240.10					
3119.01	Anschaffung Fahnen					916.00	
3120.01	Wasser, Energie, Heizkosten	46'710.20		45'000		40'540.75	
3120.04	Entsorgung			500		196.75	
3120.05	Grüngut-Entsorgung			500			
3130.00	Dienstleistungen Dritter	654.80		3'000		4'750.80	
3130.03	Telefon, TV, Internet, Porti	1'963.97		500		48.00	
3134.01	Sachversicherungen	2'688.95		2'500		2'691.10	
3140.01	Grundstück-Unterhalt	79'284.60		122'000		31'412.20	
3143.15	Kanalreinigung VV			3'000			
3144.01	ex. Gebäudeunterhalt (nicht-technisch) (bis 2022, anschl. 3144.11)					50'476.09	
3144.02	ex. Gebäudeunterhalt technische Anlagen (bis 2022, anschl. 3144.11)					28'484.29	
3144.03	Gebäudereinigung durch Dritte			2'000			
3144.11	Gebäudeunterhalt AB 2023	122'105.98		81'000			
3151.00	Unterhalt Apparate, Maschinen, Geräte, Fahrz., Werkz.	372.90		2'000		1'666.30	
3151.02	Unterhalt Mobilien			24'000		927.85	
3170.01	Reisekosten, Spesen	384.00				1'010.50	
3300.40	planmässige Abschreibungen Hochbauten	91'896.22		135'500		91'896.22	
4260.00	Rückerstattungen		600.00		5'000		840.00
4470.06	Miet- und Pachtzinsen		31'590.00		38'000		17'325.00
4472.01	Benützungsgebühren				4'000		3'330.00
4920.01	erlassene Mieten Zehntenscheune (interne Verrechnung)		46'800.00		30'000		62'145.00
70291.04	Habüelstr. 5	8'019.60	33'225.00	30'500	33'000	14'845.50	32'664.00
	Nettoergebnis	25'205.40		2'500		17'818.50	
3111.03	Anschaffung Mobilien	2'044.90		3'000		3'511.80	
3120.01	Wasser, Energie, Heizkosten			10'000		530.60	
3130.92	externe Liegenschaftenverwaltung	1'666.00		2'000		1'172.80	

Erfolgsrechnung

Einzelkonten nach institutioneller Gliederung	Rechnung 2023		Budget 2023		Rechnung 2022	
	Aufwand	Ertrag	Aufwand	Ertrag	Aufwand	Ertrag
3134.01 Sachversicherungen	175.85		500		176.00	
3140.01 Grundstück-Unterhalt	2'366.15		2'000		5'470.05	
3143.15 Kanalreinigung VV			2'000			
3144.01 ex. Gebäudeunterhalt (nicht-technisch) (bis 2022, anschl. 3144.11)					2'921.95	
3144.02 ex. Gebäudeunterhalt technische Anlagen (bis 2022, anschl. 3144.11)					631.35	
3144.11 Gebäudeunterhalt AB 2023	1'466.55		10'000			
3151.02 Unterhalt Mobilien	300.15		1'000		430.95	
4470.06 Miet- und Pachtzinsen		33'225.00		33'000		32'664.00
70291.08 Pfarrgasse 41, Wohnhaus Vogtei (ab 2019, zuvor FV 79631.08)	277'923.69	101'355.00	395'000	120'000	230'032.19	105'737.55
Nettoergebnis		176'568.69		275'000		124'294.64
3010.11 Besoldungen Hauswarte	43'980.30		43'500		42'493.10	
3050.01 AG-Beiträge AHV, IV, EO, ALV, Verwaltungskosten	2'824.25		3'000		2'728.10	
3052.01 AG-Beiträge PK, BVK Hauptvorsorge	4'480.80		4'500		4'312.20	
3052.02 AG-Beiträge PK, BVK Zusatzvorsorge	385.80		500		376.20	
3053.01 AG-Beiträge Unfallversicherung (UVGO/UVGZ)	532.40		500		536.30	
3054.01 AG-Beiträge Familienausgleichskasse (FAK)	475.10		500		475.80	
3055.01 AG-Beiträge Krankentaggeldversicherung (KTG)	501.20		500		382.80	
3101.01 Betriebs- und Verbrauchsmaterial	4'576.30		12'000		2'145.25	
3111.00 Anschaffung Apparate, Maschinen, Geräte, Fahrz., Werkz.	2'335.80		11'500			
3111.03 Anschaffung Mobilien	15'160.75		22'000			
3120.01 Wasser, Energie, Heizkosten	56'843.65		100'000		30'966.10	
3120.04 Entsorgung	210.00		500		150.00	
3120.05 Grüngut-Entsorgung			500			
3130.00 Dienstleistungen Dritter					5'479.65	
3130.03 Telefon, TV, Internet, Porti	480.15		500		480.00	
3130.92 externe Liegenschaftenverwaltung	4'161.10		4'500		2'923.70	
3134.01 Sachversicherungen	2'042.90		2'000		2'044.80	
3140.01 Grundstück-Unterhalt	20'362.30		21'000		2'286.50	
3143.15 Kanalreinigung VV			3'000		445.90	
3144.01 ex. Gebäudeunterhalt (nicht-technisch) (bis 2022, anschl. 3144.11)					7'701.25	
3144.02 ex. Gebäudeunterhalt technische Anlagen (bis 2022, anschl. 3144.11)					49'949.75	
3144.03 Gebäudereinigung durch Dritte			1'500			
3144.11 Gebäudeunterhalt AB 2023	43'703.40		75'000			
3151.00 Unterhalt Apparate, Maschinen, Geräte, Fahrz., Werkz.					489.45	
3151.02 Unterhalt Mobilien	1'202.15		2'000			
3170.01 Reisekosten, Spesen	96.00				96.00	

Erfolgsrechnung

Einzelkonten nach institutioneller Gliederung		Rechnung 2023		Budget 2023		Rechnung 2022	
		Aufwand	Ertrag	Aufwand	Ertrag	Aufwand	Ertrag
3300.40	planmässige Abschreibungen Hochbauten	73'569.34		86'000		73'569.34	
4260.00	Rückerstattungen		360.00		21'000		126.55
4470.01	Mieten		82'020.00		81'000		86'536.00
4472.01	Benützungsgebühren		18'975.00		18'000		19'075.00
70291.10	Nettoergebnis	17'828.94	17'828.94	18'000	18'000	17'828.95	17'828.95
3660.50	planm.e Abschreibungen Investitionsb. an private Unternehmungen	17'828.94		18'000		17'828.95	
70291.11	Langackerstr. 199	806.00	13'400.00	500	13'500	215.60	3'500.00
	Nettoergebnis	12'594.00		13'000		3'284.40	
3130.92	externe Liegenschaftenverwaltung	700.25		500		215.60	
3134.01	Sachversicherungen	105.75					
4470.06	Miet- und Pachtzinsen		13'400.00		13'500		3'500.00
70291.12	PP bei Grütstrasse 32.1	30.20	600.00		500	21.60	350.00
	Nettoergebnis	569.80		500		328.40	
3130.92	externe Liegenschaftenverwaltung	30.20				21.60	
4470.06	Miet- und Pachtzinsen		600.00		500		350.00
70291.13	Langackerstr. 81	331.25	5'466.65		2'000	64.80	1'050.00
	Nettoergebnis	5'135.40		2'000		985.20	
3130.92	externe Liegenschaftenverwaltung	288.05				64.80	
3134.01	Sachversicherungen	43.20					
4470.06	Miet- und Pachtzinsen		5'466.65		2'000		1'050.00
70291.14	Sunnhaldenstr. Ost 22.1	521.20	1'620.00		1'500	58.00	945.00
	Nettoergebnis	1'098.80		1'500		887.00	
3130.92	externe Liegenschaftenverwaltung	81.20				58.00	
3144.11	Gebäudeunterhalt AB 2023	440.00					
4470.06	Miet- und Pachtzinsen		1'620.00		1'500		945.00
70291.99	übrige Verwaltungsliegenschaften	37'530.35	1'920.00	36'000	500	27'665.30	11'575.00
	Nettoergebnis		35'610.35		35'500		16'090.30
3120.01	Wasser, Energie, Heizkosten	621.90		1'000		651.90	
3134.01	Sachversicherungen	170.00				276.05	
3140.01	Grundstück-Unterhalt	36'372.10		30'000		25'305.55	

Erfolgsrechnung

Einzelkonten nach institutioneller Gliederung		Rechnung 2023		Budget 2023		Rechnung 2022	
		Aufwand	Ertrag	Aufwand	Ertrag	Aufwand	Ertrag
3144.01	ex. Gebäudeunterhalt (nicht-technisch) (bis 2022, anschl. 3144.11)					248.40	
3144.05	Graffiti-Entfernung / Vandalismus-Schäden			5'000		1'183.40	
3144.11	Gebäudeunterhalt AB 2023	366.35					
4470.06	Miet- und Pachtzinsen		1'920.00		500		11'575.00
71500.00	Feuerwehr-Gebäude (Rennweg 43)	173'563.02	126'031.20	210'000	88'000	72'698.78	81'891.00
	Nettoergebnis		47'531.82		122'000	9'192.22	
3111.00	Anschaffung Apparate, Maschinen, Geräte, Fahrz., Werkz.					1'000.00	
3111.03	Anschaffung Mobilien	11'518.80		5'000			
3120.01	Wasser, Energie, Heizkosten	14'565.40		26'000		9'344.85	
3130.00	Dienstleistungen Dritter	225.20					
3130.92	externe Liegenschaftenverwaltung	4'075.30		4'000		2'532.80	
3134.01	Sachversicherungen	1'933.55		1'500		1'608.85	
3140.01	Grundstück-Unterhalt	3'895.95		5'000		3'554.70	
3143.15	Kanalreinigung VV	15'375.50		2'000			
3144.01	ex. Gebäudeunterhalt (nicht-technisch) (bis 2022, anschl. 3144.11)					22'422.35	
3144.02	ex. Gebäudeunterhalt technische Anlagen (bis 2022, anschl. 3144.11)					11'324.80	
3144.03	Gebäudereinigung durch Dritte	5'040.00		7'000		5'143.80	
3144.11	Gebäudeunterhalt AB 2023	92'001.10		126'500			
3151.02	Unterhalt Mobilien	1'499.75		2'000			
3151.03	Unterhalt Mobilien Werken (Maschinen, Werkzeuge usw.)			5'000			
3300.40	planmässige Abschreibungen Hochbauten	23'432.47		26'000		15'766.63	
4260.00	Rückerstattungen		49'056.20		11'000		12'375.10
4470.01	Mieten		76'975.00		77'000		69'515.90
71620.00	Zivilschutz-Anlagen	535.70		8'500		12'029.00	
	Nettoergebnis		535.70		8'500		12'029.00
3134.01	Sachversicherungen	535.70		500		445.80	
3144.01	ex. Gebäudeunterhalt (nicht-technisch) (bis 2022, anschl. 3144.11)					6'204.75	
3144.11	Gebäudeunterhalt AB 2023			2'500			
3300.40	planmässige Abschreibungen Hochbauten			5'500		5'378.45	
72171.00	Schulliegenschaften allgemein	154'640.15		46'000		98'853.52	
	Nettoergebnis		154'640.15		46'000		98'853.52
3010.11	Besoldungen Hauswarte	2'367.60		3'000		2'200.85	
3050.01	AG-Beiträge AHV, IV, EO, ALV, Verwaltungskosten	166.05				141.35	
3052.01	AG-Beiträge PK, BVK Hauptvorsorge	-1'617.50					

Erfolgsrechnung

Einzelkonten nach institutioneller Gliederung		Rechnung 2023		Budget 2023		Rechnung 2022	
		Aufwand	Ertrag	Aufwand	Ertrag	Aufwand	Ertrag
3053.01	AG-Beiträge Unfallversicherung (UVGO/UVGZ)	31.35				27.80	
3054.01	AG-Beiträge Familienausgleichskasse (FAK)	27.90				24.65	
3055.01	AG-Beiträge Krankentaggeldversicherung (KTG)	34.70				23.35	
3090.01	Aus- und Weiterbildung	4'166.05				3'835.65	
3101.01	Betriebs- und Verbrauchsmaterial	25'772.74		19'500		31'409.41	
3111.00	Anschaffung Apparate, Maschinen, Geräte, Fahrz., Werkz.					5'054.85	
3112.01	Anschaffung Dienstkleider	1'101.45		1'500		2'737.90	
3120.04	Entsorgung	9'987.85		1'500		8'140.90	
3120.05	Grüngut-Entsorgung	1'658.50		1'500			
3130.00	Dienstleistungen Dritter					25'652.31	
3134.02	Sach- und Haftpflichtversicherungen	22'971.15		12'000		14'379.35	
3144.05	Graffiti-Entfernung / Vandalismus-Schäden			5'000		1'909.50	
3144.11	Gebäudeunterhalt AB 2023	8'820.65					
3151.00	Unterhalt Apparate, Maschinen, Geräte, Fahrz., Werkz.	1'691.30				1'389.00	
3151.02	Unterhalt Mobilien					526.65	
3170.01	Reisekosten, Spesen	1'400.00		2'000		1'400.00	
3301.70	ausserplanmässige Abschreibungen Anlagen im Bau VV	76'060.36					
72171.02	Schulhausstr. 39, Hauswart-Whg. SH Breitli	6'256.47	19'719.00	17'500	20'000	9'028.73	19'720.00
	Nettoergebnis	13'462.53		2'500		10'691.27	
3111.02	Anschaffung Apparate			1'000			
3111.03	Anschaffung Mobilien			3'000		2'219.15	
3120.01	Wasser, Energie, Heizkosten	-290.80				-232.55	
3130.92	externe Liegenschaftenverwaltung	1'263.10				890.00	
3143.15	Kanalreinigung VV			2'000			
3144.02	ex. Gebäudeunterhalt technische Anlagen (bis 2022, anschl. 3144.11)					867.95	
3144.11	Gebäudeunterhalt AB 2023			5'000			
3151.02	Unterhalt Mobilien			1'000			
3300.40	planmässige Abschreibungen Hochbauten	5'284.17		5'500		5'284.18	
4260.00	Rückerstattungen		1'560.00		2'000		910.00
4470.04	Miete Wohnung		16'479.00		18'000		17'830.00
4470.11	Miete Garagenplätze		1'680.00				980.00
72171.03	Schulhausstr. 35, SH Rebacker A	71'332.64		103'500		81'292.45	
	Nettoergebnis		71'332.64		103'500		81'292.45
3010.11	Besoldungen Hauswarte	27'587.60		29'000		29'201.90	
3010.20	Besoldungen Aushilfen	944.40		3'000		4'816.50	

Erfolgsrechnung

Einzelkonten nach institutioneller Gliederung		Rechnung 2023		Budget 2023		Rechnung 2022	
		Aufwand	Ertrag	Aufwand	Ertrag	Aufwand	Ertrag
3050.01	AG-Beiträge AHV, IV, EO, ALV, Verwaltungskosten	1'771.45		2'000		2'116.15	
3052.01	AG-Beiträge PK, BVK Hauptvorsorge	1'851.15		2'000		1'974.00	
3052.02	AG-Beiträge PK, BVK Zusatzvorsorge	269.85		500		301.20	
3053.01	AG-Beiträge Unfallversicherung (UVGO/UVGZ)	346.90		500		450.30	
3054.01	AG-Beiträge Familienausgleichskasse (FAK)	297.75		500		369.25	
3055.01	AG-Beiträge Krankentaggeldversicherung (KTG)	327.05		500		312.10	
3101.01	Betriebs- und Verbrauchsmaterial			20'000			
3111.00	Anschaffung Apparate, Maschinen, Geräte, Fahrz., Werkz.			2'000		1'638.10	
3120.01	Wasser, Energie, Heizkosten	6'012.15		5'000		5'808.45	
3120.04	Entsorgung					1'439.95	
3134.01	Sachversicherungen	1'023.05		1'000		1'024.00	
3143.15	Kanalreinigung VV	362.80		1'000		355.00	
3144.01	ex. Gebäudeunterhalt (nicht-technisch) (bis 2022, anschl. 3144.11)					27'935.60	
3144.02	ex. Gebäudeunterhalt technische Anlagen (bis 2022, anschl. 3144.11)					480.50	
3144.03	Gebäudereinigung durch Dritte	10'765.70		12'000		3'069.45	
3144.05	Graffiti-Entfernung / Vandalismus-Schäden			2'000			
3144.11	Gebäudeunterhalt AB 2023	9'453.10		2'500			
3151.00	Unterhalt Apparate, Maschinen, Geräte, Fahrz., Werkz.	424.50		1'000			
3300.40	planmässige Abschreibungen Hochbauten	9'895.19		19'000			
72171.04	Schulhausstr. 23, SH Rebacker B	416'964.00	6'900.00	442'500	7'000	420'273.03	7'400.00
	Nettoergebnis		410'064.00		435'500		412'873.03
3010.09	Erstattung Besoldungen (Taggelder)	-2'363.20				-360.00	
3010.11	Besoldungen Hauswarte	76'554.20		89'000		82'669.65	
3010.20	Besoldungen Aushilfen	5'534.85		8'500		11'336.30	
3050.01	AG-Beiträge AHV, IV, EO, ALV, Verwaltungskosten	5'162.80		6'000		5'961.45	
3050.09	Erstattung von AG-Beiträgen AHV, IV, EO, ALV, Verwaltungskosten	-151.25					
3052.01	AG-Beiträge PK, BVK Hauptvorsorge	4'628.85		5'000		4'935.00	
3052.02	AG-Beiträge PK, BVK Zusatzvorsorge	675.15		1'000		753.60	
3053.01	AG-Beiträge Unfallversicherung (UVGO/UVGZ)	997.55		1'000		1'173.10	
3054.01	AG-Beiträge Familienausgleichskasse (FAK)	868.25		1'000		1'039.85	
3054.09	Erstattung von AG-Beiträgen AHV, IV, EO, ALV, Verwaltungskosten	-25.50					
3055.01	AG-Beiträge Krankentaggeldversicherung (KTG)	940.35		1'000		845.35	
3090.01	Aus- und Weiterbildung	682.00				2'450.00	
3099.01	übriger Personalaufwand, Personalpflege					124.80	
3101.01	Betriebs- und Verbrauchsmaterial	2'190.98		5'000		2'023.86	
3111.00	Anschaffung Apparate, Maschinen, Geräte, Fahrz., Werkz.			3'000			

Erfolgsrechnung

Einzelkonten nach institutioneller Gliederung	Rechnung 2023		Budget 2023		Rechnung 2022	
	Aufwand	Ertrag	Aufwand	Ertrag	Aufwand	Ertrag
3111.03 Anschaffung Mobilien	1'058.00		3'000			
3120.01 Wasser, Energie, Heizkosten	27'062.00		20'000		21'422.45	
3120.04 Entsorgung	334.50		2'000		460.80	
3130.00 Dienstleistungen Dritter	10'787.45				46'654.65	
3130.92 externe Liegenschaftenverwaltung	352.10		500		220.80	
3134.01 Sachversicherungen	4'942.70		5'000		4'947.20	
3143.15 Kanalreinigung VV	653.05		2'000		1'418.80	
3144.01 ex. Gebäudeunterhalt (nicht-technisch) (bis 2022, anschl. 3144.11)					12'990.50	
3144.02 ex. Gebäudeunterhalt technische Anlagen (bis 2022, anschl. 3144.11)					64'017.65	
3144.03 Gebäudereinigung durch Dritte	37'295.25		14'000			
3144.05 Graffiti-Entfernung / Vandalismus-Schäden			2'000			
3144.11 Gebäudeunterhalt AB 2023	67'230.36		89'000			
3151.00 Unterhalt Apparate, Maschinen, Geräte, Fahrz., Werkz.	1'608.10		3'500		579.75	
3161.00 Mieten, Benützungskosten Mobilien	603.10					
3300.40 planmässige Abschreibungen Hochbauten	169'342.36		181'000		154'607.47	
4250.07 Verkäufe Fahrzeuge, Mobiliar						500.00
4470.05 Miete Lagerräume (ehem. San Hist)		6'900.00		7'000		6'900.00
72171.05 Schulhausstr. 21, ex. Hauswart-Whg. Rebacker B	17'465.67		23'500		15'384.62	
Nettoergebnis		17'465.67		23'500		15'384.62
3010.11 Besoldungen Hauswarte	5'261.90		6'000		5'662.80	
3050.01 AG-Beiträge AHV, IV, EO, ALV, Verwaltungskosten	338.05		500		363.80	
3052.01 AG-Beiträge PK, BVK Hauptvorsorge	370.05		500		394.80	
3052.02 AG-Beiträge PK, BVK Zusatzvorsorge	53.55				60.00	
3053.01 AG-Beiträge Unfallversicherung (UVGO/UVGZ)	62.70				70.90	
3054.01 AG-Beiträge Familienausgleichskasse (FAK)	56.65				63.70	
3055.01 AG-Beiträge Krankentaggeldversicherung (KTG)	60.05				50.70	
3101.01 Betriebs- und Verbrauchsmaterial			500		121.15	
3120.01 Wasser, Energie, Heizkosten	1'456.05		1'500		1'098.15	
3120.04 Entsorgung	1'444.20					
3130.03 Telefon, TV, Internet, Porti	48.00				27.70	
3144.01 ex. Gebäudeunterhalt (nicht-technisch) (bis 2022, anschl. 3144.11)					2'019.40	
3144.02 ex. Gebäudeunterhalt technische Anlagen (bis 2022, anschl. 3144.11)					1'106.20	
3144.03 Gebäudereinigung durch Dritte	1'256.40					
3144.11 Gebäudeunterhalt AB 2023	1'953.35		10'000			
3151.00 Unterhalt Apparate, Maschinen, Geräte, Fahrz., Werkz.	759.40					
3300.40 planmässige Abschreibungen Hochbauten	4'345.32		4'500		4'345.32	

Erfolgsrechnung

Einzelkonten nach institutioneller Gliederung		Rechnung 2023		Budget 2023		Rechnung 2022	
		Aufwand	Ertrag	Aufwand	Ertrag	Aufwand	Ertrag
72171.06	Schulhausstr. 25, SH Rebacker C	239'407.96		288'500		234'409.40	
	Nettoergebnis		239'407.96		288'500		234'409.40
3010.11	Besoldungen Hauswarte	46'036.30		40'000		38'694.30	
3010.20	Besoldungen Aushilfen	9'822.15		10'000		13'197.05	
3050.01	AG-Beiträge AHV, IV, EO, ALV, Verwaltungskosten	3'339.20		3'000		3'351.90	
3052.01	AG-Beiträge PK, BVK Hauptvorsorge	3'116.35		2'500		3'255.00	
3052.02	AG-Beiträge PK, BVK Zusatzvorsorge	330.80		500		358.20	
3053.01	AG-Beiträge Unfallversicherung (UVGO/UVGZ)	678.60		500		681.30	
3054.01	AG-Beiträge Familienausgleichskasse (FAK)	562.05		500		584.65	
3055.01	AG-Beiträge Krankentaggeldversicherung (KTG)	689.10		500		523.30	
3090.01	Aus- und Weiterbildung	1'120.96					
3099.01	übriger Personalaufwand, Personalpflege	251.50					
3101.01	Betriebs- und Verbrauchsmaterial	208.30		4'000		1'533.55	
3111.00	Anschaffung Apparate, Maschinen, Geräte, Fahrz., Werkz.	1'298.50				603.10	
3120.01	Wasser, Energie, Heizkosten	22'344.25		20'000		22'997.40	
3130.00	Dienstleistungen Dritter	8'729.25					
3134.01	Sachversicherungen	3'408.30		3'500		3'296.00	
3143.15	Kanalreinigung VV	870.75		2'000		1'546.40	
3144.01	ex. Gebäudeunterhalt (nicht-technisch) (bis 2022, anschl. 3144.11)					14'080.00	
3144.02	ex. Gebäudeunterhalt technische Anlagen (bis 2022, anschl. 3144.11)					19'190.35	
3144.03	Gebäudereinigung durch Dritte	7'203.80		13'500			
3144.05	Graffiti-Entfernung / Vandalismus-Schäden			2'000			
3144.11	Gebäudeunterhalt AB 2023	16'459.05		23'000			
3151.00	Unterhalt Apparate, Maschinen, Geräte, Fahrz., Werkz.	2'421.85		3'500			
3300.40	planmässige Abschreibungen Hochbauten	110'516.90		159'500		110'516.90	
72171.07	Chilchrain 3, SH Wetzwil (inkl. Aussenanlagen bis 2022) (Bj. 1978)	247'218.13		316'000		134'467.49	
	Nettoergebnis		247'218.13		316'000		134'467.49
3010.11	Besoldungen Hauswarte	78'519.15		81'500		79'828.45	
3050.01	AG-Beiträge AHV, IV, EO, ALV, Verwaltungskosten	3'304.80		5'000		4'808.05	
3052.01	AG-Beiträge PK, BVK Hauptvorsorge	9'337.50		11'000		10'787.40	
3052.02	AG-Beiträge PK, BVK Zusatzvorsorge	559.50		500		655.20	
3053.01	AG-Beiträge Unfallversicherung (UVGO/UVGZ)	962.70		1'000		1'008.00	
3054.01	AG-Beiträge Familienausgleichskasse (FAK)	670.60		1'000		862.95	
3055.01	AG-Beiträge Krankentaggeldversicherung (KTG)	1'066.05		1'000		846.30	
3099.01	übriger Personalaufwand, Personalpflege	522.00					

Erfolgsrechnung

Einzelkonten nach institutioneller Gliederung		Rechnung 2023		Budget 2023		Rechnung 2022	
		Aufwand	Ertrag	Aufwand	Ertrag	Aufwand	Ertrag
3101.01	Betriebs- und Verbrauchsmaterial	7'019.80		1'500		4'403.67	
3111.00	Anschaffung Apparate, Maschinen, Geräte, Fahrz., Werkz.	6'822.04		2'500			
3111.03	Anschaffung Mobilien	1'832.40				1'569.05	
3120.01	Wasser, Energie, Heizkosten	7'267.95		20'000		6'717.25	
3120.04	Entsorgung					1'463.65	
3130.00	Dienstleistungen Dritter	157.90				3'101.96	
3134.01	Sachversicherungen	1'131.75		1'500		1'132.80	
3143.15	Kanalreinigung VV			4'000			
3144.01	ex. Gebäudeunterhalt (nicht-technisch) (bis 2022, anschl. 3144.11)					514.80	
3144.02	ex. Gebäudeunterhalt technische Anlagen (bis 2022, anschl. 3144.11)					3'057.35	
3144.03	Gebäudereinigung durch Dritte	8'616.05		9'000		2'412.50	
3144.11	Gebäudeunterhalt AB 2023	1'984.45					
3151.00	Unterhalt Apparate, Maschinen, Geräte, Fahrz., Werkz.	2'256.30		500		1'375.15	
3151.02	Unterhalt Mobilien			2'000			
3170.01	Reisekosten, Spesen	250.00				300.00	
3300.40	planmässige Abschreibungen Hochbauten	-538.33		174'000		9'622.96	
3301.40	ausserplanmässige Abschreibungen Hochbauten	115'475.52					
72171.08	Chilchrain 1, Hauswart-Whg. / altes SH Wetzwil (Bj. 1845)	15'640.35		22'000		2'437.50	
	Nettoergebnis		15'640.35		13'000	3'673.50	6'111.00
					9'000		
3111.03	Anschaffung Mobilien	3'900.65					
3120.01	Wasser, Energie, Heizkosten	1'672.90		2'000		983.15	
3130.92	externe Liegenschaftenverwaltung	1'486.80				1'062.00	
3134.01	Sachversicherungen	236.60		500		236.80	
3143.15	Kanalreinigung VV	361.45		2'000			
3144.02	ex. Gebäudeunterhalt technische Anlagen (bis 2022, anschl. 3144.11)					155.55	
3144.11	Gebäudeunterhalt AB 2023	7'981.95					
3300.40	planmässige Abschreibungen Hochbauten			17'500			
4260.00	Rückerstattungen				1'000		
4470.04	Miete Wohnung				12'000		6'111.00
72171.10	Forchstr. 61a, KiGa Breiti	96'522.79		120'000		107'875.64	
	Nettoergebnis		96'522.79		120'000		107'875.64
3010.09	Erstattung Besoldungen (Taggelder)					-291.65	
3010.11	Besoldungen Hauswarte	14'361.75		14'000		13'732.60	
3010.20	Besoldungen Aushilfen			2'000			
3050.01	AG-Beiträge AHV, IV, EO, ALV, Verwaltungskosten	922.20		1'000		857.45	

Erfolgsrechnung

Einzelkonten nach institutioneller Gliederung		Rechnung 2023		Budget 2023		Rechnung 2022	
		Aufwand	Ertrag	Aufwand	Ertrag	Aufwand	Ertrag
3052.01	AG-Beiträge PK, BVK Hauptvorsorge	868.00		1'000		825.60	
3052.02	AG-Beiträge PK, BVK Zusatzvorsorge	151.60				150.60	
3053.01	AG-Beiträge Unfallversicherung (UVGO/UVGZ)	173.30				168.30	
3054.01	AG-Beiträge Familienausgleichskasse (FAK)	154.80				149.20	
3055.01	AG-Beiträge Krankentaggeldversicherung (KTG)	163.70				120.60	
3101.01	Betriebs- und Verbrauchsmaterial			500			
3111.00	Anschaffung Apparate, Maschinen, Geräte, Fahrz., Werkz.			1'000			
3111.03	Anschaffung Mobilien	10'351.20		10'000			
3120.01	Wasser, Energie, Heizkosten	961.40		10'000		786.30	
3120.05	Grüngut-Entsorgung			500			
3134.01	Sachversicherungen	392.55		500		392.90	
3140.01	Grundstück-Unterhalt	14'086.45		14'000		5'466.25	
3143.15	Kanalreinigung VV			1'500		745.30	
3144.01	ex. Gebäudeunterhalt (nicht-technisch) (bis 2022, anschl. 3144.11)					43'934.75	
3144.02	ex. Gebäudeunterhalt technische Anlagen (bis 2022, anschl. 3144.11)					1'983.40	
3144.03	Gebäudereinigung durch Dritte	9'842.85		9'500		5'589.70	
3144.11	Gebäudeunterhalt AB 2023	10'829.65		21'000			
3170.01	Reisekosten, Spesen	5.00				6.00	
3300.40	planmässige Abschreibungen Hochbauten	33'258.34		33'500		33'258.34	
72171.11	Rennweg 15, KiGa Humrigen	8'833.10	5'400.00	17'000		7'000.50	3'150.00
	Nettoergebnis		3'433.10		17'000		3'850.50
3120.01	Wasser, Energie, Heizkosten	740.55		4'000		573.60	
3130.00	Dienstleistungen Dritter	843.10					
3130.92	externe Liegenschaftenverwaltung	241.40		500		172.40	
3134.01	Sachversicherungen	163.05				163.20	
3140.01	Grundstück-Unterhalt	883.25				2'610.20	
3143.15	Kanalreinigung VV			500			
3144.01	ex. Gebäudeunterhalt (nicht-technisch) (bis 2022, anschl. 3144.11)					433.20	
3144.03	Gebäudereinigung durch Dritte	5'793.30		3'000		3'047.90	
3144.11	Gebäudeunterhalt AB 2023	168.45		4'000			
3160.01	Miete und Pacht Liegenschaften			5'000			
4260.00	Rückerstattungen		600.00				350.00
4470.06	Miet- und Pachtzinsen		4'800.00				2'800.00
72171.12	Buchenrain 5, KiGa Rietli	38'715.62	2'520.00	46'000	3'500	31'443.67	2'520.00
	Nettoergebnis		36'195.62		42'500		28'923.67

Erfolgsrechnung

Einzelkonten nach institutioneller Gliederung		Rechnung 2023		Budget 2023		Rechnung 2022	
		Aufwand	Ertrag	Aufwand	Ertrag	Aufwand	Ertrag
3010.09	Erstattung Besoldungen (Taggelder)					-162.05	
3010.11	Besoldungen Hauswarte	7'897.60		7'500		7'538.70	
3010.20	Besoldungen Aushilfen			1'000			
3050.01	AG-Beiträge AHV, IV, EO, ALV, Verwaltungskosten	506.15		500		470.80	
3052.01	AG-Beiträge PK, BVK Hauptvorsorge	475.40		500		450.60	
3052.02	AG-Beiträge PK, BVK Zusatzvorsorge	83.90				83.40	
3053.01	AG-Beiträge Unfallversicherung (UVGO/UVGZ)	96.00				93.00	
3054.01	AG-Beiträge Familienausgleichskasse (FAK)	85.25				82.20	
3055.01	AG-Beiträge Krankentaggeldversicherung (KTG)	90.30				65.90	
3101.01	Betriebs- und Verbrauchsmaterial			500			
3111.00	Anschaffung Apparate, Maschinen, Geräte, Fahrz., Werkz.			500			
3120.01	Wasser, Energie, Heizkosten	2'677.70		4'500		2'401.35	
3120.04	Entsorgung			500			
3130.92	externe Liegenschaftenverwaltung	172.00		500		122.80	
3140.01	Grundstück-Unterhalt	438.60		7'500		1'536.90	
3143.15	Kanalreinigung VV			1'500			
3144.01	ex. Gebäudeunterhalt (nicht-technisch) (bis 2022, anschl. 3144.11)					10'111.90	
3144.03	Gebäudereinigung durch Dritte	5'148.75		5'000		4'755.00	
3144.11	Gebäudeunterhalt AB 2023	16'949.20		10'000			
3160.02	Baurechtszinsen	2'223.10		4'000		2'021.00	
3170.01	Reisekosten, Spesen	2.50				3.00	
3300.30	planmässige Abschreibungen übrige Tiefbauten	1'869.17		2'000		1'869.17	
4470.06	Miet- und Pachtzinsen		720.00				1'470.00
4470.11	Miete Garagenplätze		1'800.00		3'500		1'050.00
72171.13	Weidstr. 2, KiGa Weid	90'313.93		103'500		61'874.78	
	Nettoergebnis		90'313.93		103'500		61'874.78
3010.09	Erstattung Besoldungen (Taggelder)					-145.85	
3010.11	Besoldungen Hauswarte	17'215.90		16'500		16'275.40	
3010.20	Besoldungen Aushilfen			2'000			
3050.01	AG-Beiträge AHV, IV, EO, ALV, Verwaltungskosten	1'104.75		1'000		1'018.35	
3052.01	AG-Beiträge PK, BVK Hauptvorsorge	1'013.00		1'000		943.20	
3052.02	AG-Beiträge PK, BVK Zusatzvorsorge	184.10				181.20	
3053.01	AG-Beiträge Unfallversicherung (UVGO/UVGZ)	208.60				200.35	
3054.01	AG-Beiträge Familienausgleichskasse (FAK)	185.95				177.35	
3055.01	AG-Beiträge Krankentaggeldversicherung (KTG)	196.30				142.60	
3101.01	Betriebs- und Verbrauchsmaterial	173.50		1'000			

Erfolgsrechnung

Einzelkonten nach institutioneller Gliederung	Rechnung 2023		Budget 2023		Rechnung 2022	
	Aufwand	Ertrag	Aufwand	Ertrag	Aufwand	Ertrag
3111.00	Anschaffung Apparate, Maschinen, Geräte, Fahrz., Werkz.	1'028.30		1'000		
3120.01	Wasser, Energie, Heizkosten	3'356.20		4'000		2'073.45
3120.04	Entsorgung			500		
3134.01	Sachversicherungen	393.25		500		393.60
3140.01	Grundstück-Unterhalt	38'196.50		50'000		577.50
3143.15	Kanalreinigung VV					1'362.15
3144.01	ex. Gebäudeunterhalt (nicht-technisch) (bis 2022, anschl. 3144.11)					14'050.80
3144.02	ex. Gebäudeunterhalt technische Anlagen (bis 2022, anschl. 3144.11)					3'577.10
3144.03	Gebäudereinigung durch Dritte	10'433.65		10'000		5'589.70
3144.11	Gebäudeunterhalt AB 2023	1'166.55				
3151.00	Unterhalt Apparate, Maschinen, Geräte, Fahrz., Werkz.			500		
3170.01	Reisekosten, Spesen	2.50				3.00
3300.40	planmässige Abschreibungen Hochbauten	15'454.88		15'500		15'454.88
72171.14	Schulhausstr., Aussenflächen Dorf (befest. + unbefest.)	326'376.59		335'000		258'438.18
	Nettoergebnis		326'376.59		335'000	251'946.28
3010.09	Erstattung Besoldungen (Taggelder)	-8'643.95				
3010.11	Besoldungen Hauswarte	37'354.40		41'000		40'148.55
3050.01	AG-Beiträge AHV, IV, EO, ALV, Verwaltungskosten	1'894.15		2'500		2'577.40
3052.01	AG-Beiträge PK, BVK Hauptvorsorge	3'946.95		4'000		4'216.80
3052.02	AG-Beiträge PK, BVK Zusatzvorsorge	335.70		500		368.40
3053.01	AG-Beiträge Unfallversicherung (UVGO/UVGZ)	354.50		500		507.60
3054.01	AG-Beiträge Familienausgleichskasse (FAK)	319.05		500		449.70
3055.01	AG-Beiträge Krankentaggeldversicherung (KTG)	336.70		500		360.90
3101.01	Betriebs- und Verbrauchsmaterial					689.30
3111.00	Anschaffung Apparate, Maschinen, Geräte, Fahrz., Werkz.					12'640.15
3120.05	Grüngut-Entsorgung	2'534.60				1'002.80
3130.00	Dienstleistungen Dritter					2'180.95
3130.03	Telefon, TV, Internet, Porti	147.70				270.60
3134.02	Sach- und Haftpflichtversicherungen	680.39		1'000		680.40
3137.04	Verkehrsabgabe	40.00				40.00
3140.01	Grundstück-Unterhalt	153'074.95		122'500		54'954.14
3143.01	baulicher Unterhalt Tiefbauten					4'247.70
3144.11	Gebäudeunterhalt AB 2023	163.70				
3151.00	Unterhalt Apparate, Maschinen, Geräte, Fahrz., Werkz.					6'334.25
3161.00	Mieten, Benützungskosten Mobilien	225.10				
3170.01	Reisekosten, Spesen	66.00				66.00

Erfolgsrechnung

Einzelkonten nach institutioneller Gliederung		Rechnung 2023		Budget 2023		Rechnung 2022	
		Aufwand	Ertrag	Aufwand	Ertrag	Aufwand	Ertrag
3190.00	Schadenersatzleistungen (z.B. Selbstbehalt)	4'126.70					
3300.10	planmässige Abschreibungen Strassen und Verkehrswege	90'971.25		101'000		90'971.25	
3300.30	planmässige Abschreibungen übrige Tiefbauten	38'448.70		61'000		35'731.29	
4260.00	Rückerstattungen						6'491.90
72171.15	Schulhausstr. 39, Heizung Dorf	225'235.30		240'000		221'023.70	
	Nettoergebnis		225'235.30		240'000		221'023.70
3120.01	Wasser, Energie, Heizkosten	225'235.30		240'000		221'023.70	
72171.18	Schulhausstr. 40, KiGa Büchenschmitte (Ref. Kirche)	37'592.30		46'500		39'068.70	
	Nettoergebnis		37'592.30		46'500		39'068.70
3010.09	Erstattung Besoldungen (Taggelder)					-372.70	
3010.11	Besoldungen Hauswarte	7'911.15		8'000		7'684.80	
3010.20	Besoldungen Aushilfen			1'500			
3050.01	AG-Beiträge AHV, IV, EO, ALV, Verwaltungskosten	508.20		500		478.20	
3052.01	AG-Beiträge PK, BVK Hauptvorsorge	496.10		500		483.00	
3052.02	AG-Beiträge PK, BVK Zusatzvorsorge	82.10				81.60	
3053.01	AG-Beiträge Unfallversicherung (UVGO/UVGZ)	95.90				94.00	
3054.01	AG-Beiträge Familienausgleichskasse (FAK)	85.30				83.20	
3055.01	AG-Beiträge Krankentaggeldversicherung (KTG)	90.30				67.35	
3101.01	Betriebs- und Verbrauchsmaterial	170.60		1'000			
3111.00	Anschaffung Apparate, Maschinen, Geräte, Fahrz., Werkz.			1'000			
3140.01	Grundstück-Unterhalt	542.00		5'000		3'132.70	
3143.15	Kanalreinigung VV			1'500			
3144.03	Gebäudereinigung durch Dritte	4'613.65		4'500		4'338.55	
3160.01	Miete und Pacht Liegenschaften	22'992.00		23'000		22'992.00	
3170.01	Reisekosten, Spesen	5.00				6.00	
72171.19	Schulhausstr. 41, Kinderbetreuungshaus (KIBEHA)	834'771.95		850'000		838'989.95	
	Nettoergebnis		151'258.40		149'000		152'587.85
			683'513.55		701'000		686'402.10
3010.09	Erstattung Besoldungen (Taggelder)					-5'129.15	
3010.11	Besoldungen Hauswarte	102'047.05		106'000		106'705.70	
3010.20	Besoldungen Aushilfen	2'914.15		1'500		1'851.80	
3050.01	AG-Beiträge AHV, IV, EO, ALV, Verwaltungskosten	6'740.60		7'000		6'658.50	
3052.01	AG-Beiträge PK, BVK Hauptvorsorge	6'898.40		8'000		8'230.20	
3052.02	AG-Beiträge PK, BVK Zusatzvorsorge	912.90		1'000		1'009.20	
3053.01	AG-Beiträge Unfallversicherung (UVGO/UVGZ)	1'269.55		1'500		1'308.55	

Erfolgsrechnung

Einzelkonten nach institutioneller Gliederung		Rechnung 2023		Budget 2023		Rechnung 2022	
		Aufwand	Ertrag	Aufwand	Ertrag	Aufwand	Ertrag
3054.01	AG-Beiträge Familienausgleichskasse (FAK)	1'133.85		1'000		1'162.15	
3055.01	AG-Beiträge Krankentaggeldversicherung (KTG)	1'196.00		1'000		932.65	
3090.01	Aus- und Weiterbildung	4'636.05		4'000		5'815.65	
3101.01	Betriebs- und Verbrauchsmaterial	17'392.16		21'000		14'905.70	
3103.03	Plankopien					123.85	
3111.00	Anschaffung Apparate, Maschinen, Geräte, Fahrz., Werkz.	13'558.30		11'000		8'825.35	
3111.03	Anschaffung Mobilien					2'802.95	
3112.01	Anschaffung Dienstkleider	226.15		500		967.30	
3120.01	Wasser, Energie, Heizkosten	76'539.10		65'000		69'287.90	
3120.04	Entsorgung	3'477.90		2'500		3'971.90	
3120.05	Grüngut-Entsorgung			500			
3130.00	Dienstleistungen Dritter	2'969.75		10'000		9'266.20	
3130.03	Telefon, TV, Internet, Porti	2'108.70		2'500		2'456.90	
3130.92	externe Liegenschaftenverwaltung	814.20				581.60	
3134.01	Sachversicherungen	5'167.75		5'000		5'155.10	
3137.04	Verkehrsabgabe	75.00					
3140.01	Grundstück-Unterhalt	14'866.95		53'000		20'191.70	
3143.15	Kanalreinigung VV			3'000			
3144.01	ex. Gebäudeunterhalt (nicht-technisch) (bis 2022, anschl. 3144.11)					56'252.10	
3144.02	ex. Gebäudeunterhalt technische Anlagen (bis 2022, anschl. 3144.11)					44'736.85	
3144.03	Gebäudereinigung durch Dritte	21'062.00		43'000		8'347.40	
3144.11	Gebäudeunterhalt AB 2023	75'231.41		25'500			
3151.00	Unterhalt Apparate, Maschinen, Geräte, Fahrz., Werkz.	7'380.65		2'000		3'707.65	
3151.02	Unterhalt Mobilien					187.60	
3170.01	Reisekosten, Spesen	235.00				364.10	
3300.40	planmässige Abschreibungen Hochbauten	465'918.38		474'500		458'312.55	
4260.00	Rückerstattungen				2'000		1'183.25
4470.03	Miete KIBEHA Familienzentrum Robinson		100'000.00		100'000		100'000.00
4470.13	Miete KIBEHA-Garage Dauerparker		16'200.00		15'000		16'050.00
4472.02	Benützungsgebühren KIBEHA-Garage Kurzparker		35'058.40		32'000		35'354.60
72171.20	Schulhausstr. 31, Schulleitungs-Pavillion	4'553.75		8'500		5'954.25	
	Nettoergebnis		4'553.75		8'500		5'954.25
3010.11	Besoldungen Hauswarte	3'288.85		3'500		3'539.90	
3010.20	Besoldungen Aushilfen			1'500		1'143.95	
3050.01	AG-Beiträge AHV, IV, EO, ALV, Verwaltungskosten	211.15		500		227.70	
3052.01	AG-Beiträge PK, BVK Hauptvorsorge	231.30				247.20	

Erfolgsrechnung

Einzelkonten nach institutioneller Gliederung		Rechnung 2023		Budget 2023		Rechnung 2022	
		Aufwand	Ertrag	Aufwand	Ertrag	Aufwand	Ertrag
3052.02	AG-Beiträge PK, BVK Zusatzvorsorge	33.60				37.20	
3053.01	AG-Beiträge Unfallversicherung (UVGO/UVGZ)	38.00				64.65	
3054.01	AG-Beiträge Familienausgleichskasse (FAK)	35.20				39.00	
3055.01	AG-Beiträge Krankentaggeldversicherung (KTG)	37.15				44.05	
3101.01	Betriebs- und Verbrauchsmaterial	516.95					
3111.00	Anschaffung Apparate, Maschinen, Geräte, Fahrz., Werkz.			1'000			
3140.01	Grundstück-Unterhalt					38.15	
3144.02	ex. Gebäudeunterhalt technische Anlagen (bis 2022, anschl. 3144.11)					572.45	
3144.03	Gebäudereinigung durch Dritte	161.55		1'000			
3144.11	Gebäudeunterhalt AB 2023			1'000			
72171.21	Schulhausstr. 37+39, SH Breiti	835'337.00	703'560.00	937'000	704'000	901'702.75	703'560.00
	Nettoergebnis		131'777.00		233'000		198'142.75
3010.09	Erstattung Besoldungen (Taggelder)	-30'253.65				-7'024.80	
3010.11	Besoldungen Hauswarte	166'333.10		217'000		212'673.50	
3010.20	Besoldungen Aushilfen	10'231.00		15'000		13'057.20	
3050.01	AG-Beiträge AHV, IV, EO, ALV, Verwaltungskosten	9'613.95		15'000		14'231.75	
3052.01	AG-Beiträge PK, BVK Hauptvorsorge	21'476.55		25'000		27'682.95	
3052.02	AG-Beiträge PK, BVK Zusatzvorsorge	1'471.35		2'000		1'941.65	
3053.01	AG-Beiträge Unfallversicherung (UVGO/UVGZ)	1'940.30		3'000		2'888.10	
3054.01	AG-Beiträge Familienausgleichskasse (FAK)	1'617.05		2'500		2'482.35	
3055.01	AG-Beiträge Krankentaggeldversicherung (KTG)	1'902.00		2'000		2'168.30	
3090.01	Aus- und Weiterbildung	1'225.96					
3099.01	übriger Personalaufwand, Personalpflege	150.00					
3101.01	Betriebs- und Verbrauchsmaterial	3'512.82		15'000		2'986.25	
3111.00	Anschaffung Apparate, Maschinen, Geräte, Fahrz., Werkz.	3'810.10		25'000		338.70	
3111.03	Anschaffung Mobilien			8'000			
3120.01	Wasser, Energie, Heizkosten	35'140.55		40'000		43'692.65	
3120.04	Entsorgung					20.05	
3130.00	Dienstleistungen Dritter					45.00	
3134.01	Sachversicherungen	7'596.15		7'500		7'587.20	
3140.01	Grundstück-Unterhalt					266.55	
3143.15	Kanalreinigung VV			3'500		921.40	
3144.01	ex. Gebäudeunterhalt (nicht-technisch) (bis 2022, anschl. 3144.11)					125'624.35	
3144.02	ex. Gebäudeunterhalt technische Anlagen (bis 2022, anschl. 3144.11)					44'576.40	
3144.03	Gebäudereinigung durch Dritte	95'615.10				2'310.00	
3144.11	Gebäudeunterhalt AB 2023	179'255.16		145'500			

Erfolgsrechnung

Einzelkonten nach institutioneller Gliederung	Rechnung 2023		Budget 2023		Rechnung 2022	
	Aufwand	Ertrag	Aufwand	Ertrag	Aufwand	Ertrag
3151.00	Unterhalt Apparate, Maschinen, Geräte, Fahrz., Werkz.	2'295.95		3'000	2'540.40	
3151.02	Unterhalt Mobilien				142.45	
3170.01	Reisekosten, Spesen	231.00			231.00	
3300.30	planmässige Abschreibungen übrige Tiefbauten	11'938.35		12'000	11'938.35	
3300.40	planmässige Abschreibungen Hochbauten	310'234.21		396'000	388'381.00	
4470.02	Miete GSEH		703'560.00			703'560.00
72171.22	Chilchrain 5, SH Tagesschule Wetzwil (Bj. 2022)	14'177.40		290'000	4'402.95	
	Nettoergebnis		14'177.40		290'000	4'402.95
3101.01	Betriebs- und Verbrauchsmaterial			1'000		
3111.00	Anschaffung Apparate, Maschinen, Geräte, Fahrz., Werkz.			8'000		
3120.01	Wasser, Energie, Heizkosten	9'849.85		20'000	2'673.05	
3120.04	Entsorgung			1'000		
3144.03	Gebäudereinigung durch Dritte			10'000	1'729.90	
3144.11	Gebäudeunterhalt AB 2023	4'327.55		4'000		
3151.00	Unterhalt Apparate, Maschinen, Geräte, Fahrz., Werkz.			1'000		
3300.40	planmässige Abschreibungen Hochbauten			245'000		
72171.23	Chilchrain 1-5, Aussenanlagen + Entsorgung (nach Projekt Gesamterneuerung)	39'917.05		43'500		
	Nettoergebnis		39'917.05		43'500	
3120.04	Entsorgung	1'043.25		1'500		
3120.05	Grüngut-Entsorgung			500		
3140.01	Grundstück-Unterhalt	38'873.80		41'000		
3151.00	Unterhalt Apparate, Maschinen, Geräte, Fahrz., Werkz.			500		
73411.00	Sportanlagen allgemein	5'019.65			350.00	
	Nettoergebnis		5'019.65			350.00
3130.00	Dienstleistungen Dritter	4'669.65				
3170.01	Reisekosten, Spesen	350.00			350.00	
73411.01	Schmitteneichstr. 25, Schützenhaus	29'408.69		51'500	57'929.48	
	Nettoergebnis		960.00		1'000	960.00
			28'448.69		50'500	56'969.48
3101.01	Betriebs- und Verbrauchsmaterial	650.50				
3102.00	Drucksachen, Publikationen				313.40	
3120.01	Wasser, Energie, Heizkosten	3'274.90		1'000	951.30	
3130.00	Dienstleistungen Dritter	147.05				

Erfolgsrechnung

Einzelkonten nach institutioneller Gliederung	Rechnung 2023		Budget 2023		Rechnung 2022		
	Aufwand	Ertrag	Aufwand	Ertrag	Aufwand	Ertrag	
3130.03	Telefon, TV, Internet, Porti	47.23		500		48.00	
3130.92	externe Liegenschaftenverwaltung	50.35				12.80	
3134.01	Sachversicherungen	298.90		500		299.15	
3140.01	Grundstück-Unterhalt	9'173.60		3'000		3'374.00	
3143.15	Kanalreinigung VV	663.10		1'000			
3144.01	ex. Gebäudeunterhalt (nicht-technisch) (bis 2022, anschl. 3144.11)					44'209.95	
3144.02	ex. Gebäudeunterhalt technische Anlagen (bis 2022, anschl. 3144.11)					538.50	
3144.11	Gebäudeunterhalt AB 2023	3'830.65		40'000			
3151.00	Unterhalt Apparate, Maschinen, Geräte, Fahrz., Werkz.	2'241.25					
3160.01	Miete und Pacht Liegenschaften	4'036.30		4'000		4'036.30	
3300.30	planmässige Abschreibungen übrige Tiefbauten	4'994.86				-4'026.67	
3300.40	planmässige Abschreibungen Hochbauten			1'500		8'172.75	
4470.01	Mieten		960.00		1'000		960.00
73411.02	Sportweg 8, Sportanlage Langacker	1'290'722.68	43'105.70	868'500	31'500	733'773.07	23'838.90
	Nettoergebnis		1'247'616.98		837'000		709'934.17
3010.09	Erstattung Besoldungen (Taggelder)	-360.00					
3010.11	Besoldungen Hauswarte	189'211.75		191'500		185'027.50	
3010.20	Besoldungen Aushilfen	852.20		3'500		2'462.40	
3050.01	AG-Beiträge AHV, IV, EO, ALV, Verwaltungskosten	12'479.80		12'500		12'921.45	
3052.01	AG-Beiträge PK, BVK Hauptvorsorge	26'421.00		24'500		27'061.20	
3052.02	AG-Beiträge PK, BVK Zusatzvorsorge	1'543.20		1'500		1'506.00	
3053.01	AG-Beiträge Unfallversicherung (UVGO/UVGZ)	2'356.65		2'500		2'549.90	
3054.01	AG-Beiträge Familienausgleichskasse (FAK)	2'099.10		2'000		2'253.75	
3055.01	AG-Beiträge Krankentaggeldversicherung (KTG)	2'215.80		2'000		1'809.40	
3090.01	Aus- und Weiterbildung	906.46					
3101.01	Betriebs- und Verbrauchsmaterial	12'605.30		8'000		7'285.10	
3105.02	Lebensmittel (Getränke-Automaten)	1'834.95					
3111.00	Anschaffung Apparate, Maschinen, Geräte, Fahrz., Werkz.	927.00		3'000		48'485.20	
3111.03	Anschaffung Mobilien	1'475.75		4'000		18'907.92	
3112.01	Anschaffung Dienstkleider					309.60	
3120.01	Wasser, Energie, Heizkosten	85'591.80		60'000		79'890.80	
3120.04	Entsorgung	1'195.90		1'000		938.50	
3120.05	Grüngut-Entsorgung	123.85		500		253.10	
3130.00	Dienstleistungen Dritter	2'543.35				9'371.45	
3130.03	Telefon, TV, Internet, Porti			1'000			
3131.12	Planungen und Projektierungen Dritter	62'176.85				78'548.00	

Erfolgsrechnung

Einzelkonten nach institutioneller Gliederung	Rechnung 2023		Budget 2023		Rechnung 2022	
	Aufwand	Ertrag	Aufwand	Ertrag	Aufwand	Ertrag
3134.02 Sach- und Haftpflichtversicherungen	8'762.09		7'000		7'106.35	
3137.04 Verkehrsabgabe	265.00		500		265.00	
3140.01 Grundstück-Unterhalt	21'011.25		5'000		10'080.95	
3143.15 Kanalreinigung VV			3'000		3'373.15	
3144.01 ex. Gebäudeunterhalt (nicht-technisch) (bis 2022, anschl. 3144.11)					25'806.65	
3144.02 ex. Gebäudeunterhalt technische Anlagen (bis 2022, anschl. 3144.11)					20'615.63	
3144.03 Gebäudereinigung durch Dritte	46'519.95					
3144.11 Gebäudeunterhalt AB 2023	34'706.27		84'000			
3151.00 Unterhalt Apparate, Maschinen, Geräte, Fahrz., Werkz.	16'232.10		4'000		3'820.50	
3151.02 Unterhalt Mobilien	350.95				3'233.15	
3170.01 Reisekosten, Spesen	300.00				300.00	
3300.30 planmässige Abschreibungen übrige Tiefbauten	288'121.05		307'000		39'300.61	
3300.40 planmässige Abschreibungen Hochbauten	26'916.88		140'500		140'289.81	
3301.30 ausserplanmässige Abschreib. übrige Tiefbauten	441'336.43					
4250.04 Verkaufserlöse		1'921.80		1'500		850.50
4250.07 Verkäufe Fahrzeuge, Mobiliar		5'250.00				
4472.01 Benützungsgebühren		35'933.90		30'000		22'988.40
73411.03 Seestr. 60, Badeanlage Steinrad	675'770.45	750.00	212'000	1'000	338'650.35	1'500.00
Nettoergebnis		675'020.45		211'000		337'150.35
3101.01 Betriebs- und Verbrauchsmaterial	2'435.11				566.90	
3102.02 Drucksachen (z.B. Abstimm.form.), amtliche Publikationen	103.10					
3120.01 Wasser, Energie, Heizkosten	4'146.10		3'500		5'217.50	
3120.04 Entsorgung	3'597.00		2'000		4'060.90	
3130.00 Dienstleistungen Dritter	17'512.65		7'000		11'128.75	
3130.02 Mitgliederbeiträge (aktive Mitwirkung)	269.25				134.65	
3132.04 externe Aushilfen (mit Rechnungsstellung)	16'700.00		30'000		117'665.55	
3134.01 Sachversicherungen	41.50		500		41.60	
3137.01 Abgaben Kanton	852.60					
3140.01 Grundstück-Unterhalt	25'303.45		55'000		54'042.50	
3142.04 Uferkontrollen und -sanierungen Badi Steinrad	4'845.65		60'000		38'450.25	
3144.01 ex. Gebäudeunterhalt (nicht-technisch) (bis 2022, anschl. 3144.11)					52'629.10	
3144.02 ex. Gebäudeunterhalt technische Anlagen (bis 2022, anschl. 3144.11)					13'149.45	
3144.03 Gebäudereinigung durch Dritte	18'220.94		10'000		13'280.65	
3144.11 Gebäudeunterhalt AB 2023	3'593.75		4'000			
3151.02 Unterhalt Mobilien	16'131.00		18'000		8'282.55	
3160.01 Miete und Pacht Liegenschaften	20'000.00		20'000		20'000.00	

Erfolgsrechnung

Einzelkonten nach institutioneller Gliederung		Rechnung 2023		Budget 2023		Rechnung 2022	
		Aufwand	Ertrag	Aufwand	Ertrag	Aufwand	Ertrag
3181.06	Debitorenverluste	750.00					
3300.30	planmässige Abschreibungen übrige Tiefbauten	13'557.14		2'000			
3301.30	ausserplanmässige Abschreib. übrige Tiefbauten	527'711.21					
4260.00	Rückerstattungen		750.00		1'000		1'500.00
73411.04	Seestr. 222, Baadhüsi	56'763.89	28'792.55	71'500	29'000	35'421.29	25'396.00
	Nettoergebnis		27'971.34		42'500		10'025.29
3010.01	Besoldungen	7'350.00		500		7'364.00	
3053.01	AG-Beiträge Unfallversicherung (UVGO/UVGZ)	17.95				51.75	
3055.01	AG-Beiträge Krankentaggeldversicherung (KTG)					36.55	
3099.01	übriger Personalaufwand, Personalpflege					300.00	
3101.01	Betriebs- und Verbrauchsmaterial	2'132.70		1'000		410.20	
3111.03	Anschaffung Mobilien	85.00		2'000			
3120.01	Wasser, Energie, Heizkosten	4'660.40		2'000		2'996.45	
3130.00	Dienstleistungen Dritter	140.00					
3130.03	Telefon, TV, Internet, Porti	43.85				37.65	
3130.92	externe Liegenschaftenverwaltung	64.60		500			
3134.01	Sachversicherungen	115.10		500		115.20	
3140.01	Grundstück-Unterhalt	23'997.90		40'000		7'835.60	
3144.01	ex. Gebäudeunterhalt (nicht-technisch) (bis 2022, anschl. 3144.11)					2'056.75	
3144.02	ex. Gebäudeunterhalt technische Anlagen (bis 2022, anschl. 3144.11)					402.70	
3144.03	Gebäudereinigung durch Dritte	9'845.20		5'500		9'155.30	
3144.11	Gebäudeunterhalt AB 2023	3'275.30		8'000			
3151.00	Unterhalt Apparate, Maschinen, Geräte, Fahrz., Werkz.	141.50		1'000		120.15	
3151.02	Unterhalt Mobilien	355.40		1'000			
3300.40	planmässige Abschreibungen Hochbauten	4'538.99		9'500		4'538.99	
4260.00	Rückerstattungen		692.55				296.00
4470.01	Mieten		1'200.00		1'000		1'200.00
4472.01	Benützungsgebühren		26'900.00		28'000		23'900.00
73411.05	Sportweg 4/6, Wohnhaus Sporthalle Langacker	13'070.10	63'763.00	27'000	57'500	14'027.20	54'972.00
	Nettoergebnis	50'692.90		30'500		40'944.80	
3111.03	Anschaffung Mobilien	969.00		3'000		3'786.45	
3120.01	Wasser, Energie, Heizkosten	2'464.10		5'000		2'148.80	
3130.92	externe Liegenschaftenverwaltung	3'318.05		3'500		2'336.40	
3134.01	Sachversicherungen	326.10		500		326.40	
3140.01	Grundstück-Unterhalt			3'000			

Erfolgsrechnung

Einzelkonten nach institutioneller Gliederung	Rechnung 2023		Budget 2023		Rechnung 2022	
	Aufwand	Ertrag	Aufwand	Ertrag	Aufwand	Ertrag
3143.15 Kanalreinigung VV			1'000			
3144.01 ex. Gebäudeunterhalt (nicht-technisch) (bis 2022, anschl. 3144.11)					4'406.70	
3144.02 ex. Gebäudeunterhalt technische Anlagen (bis 2022, anschl. 3144.11)					1'022.45	
3144.11 Gebäudeunterhalt AB 2023	5'042.30		10'000			
3151.02 Unterhalt Mobilien	950.55		1'000			
4260.00 Rückerstattungen		2'702.50		2'500		1'610.00
4470.01 Mieten		61'060.50		55'000		53'362.00
73411.99 übrige Sportanlagen	15'538.05		500			
Nettoergebnis		15'538.05		500		
3130.02 Mitgliederbeiträge (aktive Mitwirkung)			500			
3140.01 Grundstück-Unterhalt	15'538.05					
73412.00 Bootsplätze	52'879.97	71'792.17	56'000	71'500	65'071.08	71'844.33
Nettoergebnis	18'912.20		15'500		6'773.25	
3010.01 Besoldungen	585.00		500		560.00	
3053.01 AG-Beiträge Unfallversicherung (UVGO/UVGZ)	1.45				3.85	
3120.01 Wasser, Energie, Heizkosten	410.70		500		396.70	
3130.00 Dienstleistungen Dritter			500			
3134.01 Sachversicherungen	1'358.70		1'000		1'000.80	
3137.01 Abgaben Kanton	19'311.20		19'000		19'047.20	
3140.01 Grundstück-Unterhalt	4'134.25		10'000			
3143.16 Unterhalt Hafens und Beibootständer	6'934.15		5'000		24'290.70	
3144.11 Gebäudeunterhalt AB 2023	386.75					
3170.01 Reisekosten, Spesen	15.95				30.00	
3300.30 planmässige Abschreibungen übrige Tiefbauten	19'741.82		19'500		19'741.83	
4240.16 Gebühren Wartelisten		7'859.17		6'500		7'720.00
4470.07 Miete Bootsplätze		63'933.00		65'000		64'124.33
73421.01 Schrebergärten Rübaldenbach	8'829.49	370.00	3'500	500	5'475.69	
Nettoergebnis		8'459.49		3'000		5'475.69
3140.01 Grundstück-Unterhalt	5'437.55				2'083.75	
3300.30 planmässige Abschreibungen übrige Tiefbauten	3'391.94		3'500		3'391.94	
4470.06 Miet- und Pachtzinsen		370.00		500		
74120.00 Alters- + Pflegeheim im Rebberg (APH)	362'214.77	772'478.35	327'000	730'000	352'709.61	743'271.65
Nettoergebnis	410'263.58		403'000		390'562.04	

Erfolgsrechnung

Einzelkonten nach institutioneller Gliederung	Rechnung 2023		Budget 2023		Rechnung 2022	
	Aufwand	Ertrag	Aufwand	Ertrag	Aufwand	Ertrag
3130.00 Dienstleistungen Dritter						709.95
3130.92 externe Liegenschaftenverwaltung	16'454.40		15'500		10'483.20	
3134.01 Sachversicherungen	13'285.70		10'000		11'063.60	
3140.01 Grundstück-Unterhalt			10'000			
3144.01 ex. Gebäudeunterhalt (nicht-technisch) (bis 2022, anschl. 3144.11)					82'348.45	
3144.02 ex. Gebäudeunterhalt technische Anlagen (bis 2022, anschl. 3144.11)					36'195.80	
3144.11 Gebäudeunterhalt AB 2023	83'347.20		30'000			
3300.40 planmässige Abschreibungen Hochbauten	249'127.47		261'500		211'908.61	
4260.00 Rückerstattungen		8'594.35				13'263.65
4470.10 Miete APH durch Senevita AG		763'884.00		730'000		730'008.00
75341.00 Alterssiedlung Forchstr. 99	439'673.00	419'073.89	459'000	455'000	407'613.79	411'621.51
Nettoergebnis		20'599.11		4'000	4'007.72	
3010.09 Erstattung Besoldungen (Taggelder)	-7'957.50				-3'869.60	
3010.11 Besoldungen Hauswarte	57'358.25		55'500		56'364.05	
3010.20 Besoldungen Aushilfen	7'185.60		2'000		1'736.10	
3050.01 AG-Beiträge AHV, IV, EO, ALV, Verwaltungskosten	3'719.00		3'500		3'542.45	
3052.01 AG-Beiträge PK, BVK Hauptvorsorge	10'538.50		8'500		9'428.05	
3052.02 AG-Beiträge PK, BVK Zusatzvorsorge	891.30		1'000		809.55	
3053.01 AG-Beiträge Unfallversicherung (UVGO/UVGZ)	700.60		500		696.25	
3054.01 AG-Beiträge Familienausgleichskasse (FAK)	625.45		500		617.65	
3055.01 AG-Beiträge Krankentaggeldversicherung (KTG)	716.90		500		547.25	
3101.01 Betriebs- und Verbrauchsmaterial	3'478.90		1'000		162.40	
3111.00 Anschaffung Apparate, Maschinen, Geräte, Fahrz., Werkz.			10'000			
3111.03 Anschaffung Mobilien	7'370.55		10'000		7'592.25	
3120.01 Wasser, Energie, Heizkosten	61'868.07		75'000		50'388.75	
3120.05 Grüngut-Entsorgung			1'000			
3130.00 Dienstleistungen Dritter	5'825.65		15'000			
3130.03 Telefon, TV, Internet, Porti	7'421.95		12'000		8'835.25	
3130.92 externe Liegenschaftenverwaltung	21'775.60		24'000		15'527.00	
3134.01 Sachversicherungen	5'000.70		4'000		4'148.85	
3140.01 Grundstück-Unterhalt	7'610.90		10'000		16'037.87	
3143.15 Kanalreinigung VV	1'429.00		5'000		2'479.80	
3144.01 ex. Gebäudeunterhalt (nicht-technisch) (bis 2022, anschl. 3144.11)					65'436.45	
3144.02 ex. Gebäudeunterhalt technische Anlagen (bis 2022, anschl. 3144.11)					21'013.95	
3144.03 Gebäudereinigung durch Dritte	6'855.90		2'000		12'726.90	
3144.11 Gebäudeunterhalt AB 2023	83'188.55		65'000			

Erfolgsrechnung

Einzelkonten nach institutioneller Gliederung	Rechnung 2023		Budget 2023		Rechnung 2022	
	Aufwand	Ertrag	Aufwand	Ertrag	Aufwand	Ertrag
3151.00			3'000			
3151.02	1'229.65		3'000		1'625.35	
3170.01	532.90				221.10	
3190.00	853.80					
3300.40	151'452.78		147'000		131'546.12	
4260.00		11'838.89		45'000		75'672.64
4470.01		407'235.00		410'000		335'948.87
75342.00		130'200.00	40'000	150'000	1'261.30	130'200.00
			110'000		128'938.70	
3120.01			40'000			
3140.01					1'261.30	
4260.00				20'000		
4470.12		130'200.00		130'000		130'200.00
75440.00	37'021.48		38'500		34'282.28	
		37'021.48		38'500		34'282.28
3010.09	-392.90				-38.50	
3010.11	3'544.15		5'500		5'350.80	
3050.01	204.50		500		315.70	
3052.01	343.25		500		495.60	
3052.02	33.55				52.80	
3053.01	38.65				61.35	
3054.01	34.10				55.25	
3055.01	36.20				44.80	
3101.01	303.40				76.85	
3120.01	3'938.35		4'000		3'858.95	
3130.00			500			
3134.01	854.85		500		685.10	
3140.01			500			
3144.01					209.75	
3144.02					1'923.65	
3144.03	1'448.75		1'500			
3144.11	5'444.45		4'000			
3170.01	3.00				3.00	
3300.40	21'187.18		21'000		21'187.18	

Erfolgsrechnung

Einzelkonten nach institutioneller Gliederung	Rechnung 2023		Budget 2023		Rechnung 2022	
	Aufwand	Ertrag	Aufwand	Ertrag	Aufwand	Ertrag
75600.00 Sozialer Wohnungsbau (Baurechte Genossenschaften)		107'860.40		97'500		98'054.90
Nettoergebnis	107'860.40		97'500		98'054.90	
4470.15 Baurechtszins 'Wetzwil' (Siedlungsbaugenossenschaft)		7'524.30		6'500		6'840.30
4470.16 Baurechtszins 'Schützenmur' (Siedlungsbaugenossenschaft)		61'402.35		55'500		55'820.30
4470.17 Baurechtszins 'im Rietli' (Genossenschaft Herrlibau)		38'933.75		35'500		35'394.30
76150.00 Werkhof-Gebäude	136'591.91	24'309.00	156'000	23'500	282'154.31	18'000.00
Nettoergebnis		112'282.91		132'500		264'154.31
3101.01 Betriebs- und Verbrauchsmaterial					52.35	
3111.00 Anschaffung Apparate, Maschinen, Geräte, Fahrz., Werkz.			1'000		1'974.65	
3111.03 Anschaffung Mobilien			3'000		1'929.95	
3120.01 Wasser, Energie, Heizkosten	13'001.35		15'000		11'901.35	
3130.92 externe Liegenschaftenverwaltung	1'128.80		1'000		796.80	
3134.01 Sachversicherungen	2'482.05		2'000		2'065.20	
3140.01 Grundstück-Unterhalt			47'000		25'113.15	
3143.15 Kanalreinigung VV	3'865.45		2'000		675.30	
3144.01 ex. Gebäudeunterhalt (nicht-technisch) (bis 2022, anschl. 3144.11)					118'363.95	
3144.02 ex. Gebäudeunterhalt technische Anlagen (bis 2022, anschl. 3144.11)					60'561.35	
3144.11 Gebäudeunterhalt AB 2023	61'179.90		29'500			
3151.00 Unterhalt Apparate, Maschinen, Geräte, Fahrz., Werkz.	534.00				4'155.60	
3151.02 Unterhalt Mobilien	34.70		1'000		199.00	
3300.40 planmässige Abschreibungen Hochbauten	54'365.66		54'500		54'365.66	
4260.00 Rückerstattungen		1'800.00		1'500		1'050.00
4470.08 Mietzinsen Werkhof-Wohnung inkl. PP		22'509.00		22'000		16'950.00
76151.01 Parkplatz Post	282.20	3'966.08	500	2'000	9'982.85	4'897.81
Nettoergebnis	3'683.88		1'500			5'085.04
3111.00 Anschaffung Apparate, Maschinen, Geräte, Fahrz., Werkz.					9'982.85	
3151.00 Unterhalt Apparate, Maschinen, Geräte, Fahrz., Werkz.	282.20		500			
4472.04 Benützungsgebühren Post-Parkplatz (Parkuhr/-karte)		3'966.08		2'000		4'897.81
76310.00 Schiffsteg (ZSG) und Wartehäuschen	545.00		10'500		693.95	
Nettoergebnis		545.00		10'500		693.95
3130.00 Dienstleistungen Dritter					693.95	
3143.17 baulicher Unterhalt ZSG-Landungssteg	545.00		10'000			
3144.05 Graffiti-Entfernung / Vandalismus-Schäden			500			

Erfolgsrechnung

Einzelkonten nach institutioneller Gliederung	Rechnung 2023		Budget 2023		Rechnung 2022	
	Aufwand	Ertrag	Aufwand	Ertrag	Aufwand	Ertrag
77500.00 Arten- und Landschaftsschutz	52'636.70		90'000		47'352.00	
Nettoergebnis		52'636.70		90'000		47'352.00
3102.00 Drucksachen, Publikationen			2'000		2'827.15	
3130.00 Dienstleistungen Dritter	1'482.50		21'000		620.15	
3140.01 Grundstück-Unterhalt	6'000.00		15'000			
3612.02 Naturnetz Pfannenstil (NNP)	24'304.50		24'000		22'469.00	
3636.00 Beiträge an private Organisationen ohne Erwerbszweck	3'270.00		3'500		3'370.00	
3637.06 Beiträge Vernetzung (gemäss DZV)	2'648.50		3'500		2'714.50	
3637.07 Beiträge Bewirtschaftungsverträge NNP	12'416.00		19'000		12'556.00	
3637.08 Beiträge Bewirtschafter kommunale Naturschutzgebiete	2'515.20		2'000		2'795.20	
77710.00 Friedhof (Gebäude, Umschwung exkl. Gräber)	74'127.54		98'500		49'473.10	
Nettoergebnis		74'127.54		98'500		49'181.10
3120.01 Wasser, Energie, Heizkosten	17'364.15		20'000		21'499.75	
3134.01 Sachversicherungen	798.20		1'000		652.45	
3140.01 Grundstück-Unterhalt	18'898.70		38'000			
3143.15 Kanalreinigung VV	1'311.35		2'000			
3144.01 ex. Gebäudeunterhalt (nicht-technisch) (bis 2022, anschl. 3144.11)					1'998.90	
3144.02 ex. Gebäudeunterhalt technische Anlagen (bis 2022, anschl. 3144.11)					452.35	
3144.03 Gebäudereinigung durch Dritte	943.65		4'000		5'096.35	
3144.11 Gebäudeunterhalt AB 2023	15'038.20		6'000			
3300.40 planmässige Abschreibungen Hochbauten	19'773.29		27'500		19'773.30	
4479.00 Übrige Erträge Liegenschaften VV						292.00
78130.00 Landwirtsch. Produktionsverbess. (Braunviehzuchtverein)	10'000.00		10'000		10'000.00	
Nettoergebnis		10'000.00		10'000		10'000.00
3636.05 Beitrag Braunviehzuchtverein Herrliberg	10'000.00		10'000		10'000.00	
78131.00 Viehschau	15'122.27		16'000		15'897.44	
Nettoergebnis		15'122.27		16'000		15'897.44
3010.01 Besoldungen	600.00					
3053.01 AG-Beiträge Unfallversicherung (UVGO/UVGZ)	2.20					
3055.01 AG-Beiträge Krankentaggeldversicherung (KTG)	6.85					
3101.01 Betriebs- und Verbrauchsmaterial	42.65					
3120.01 Wasser, Energie, Heizkosten	56.30				45.25	
3130.00 Dienstleistungen Dritter	5'234.17		6'500		8'576.19	
3143.15 Kanalreinigung VV	1'330.10					

Erfolgsrechnung

Einzelkonten nach institutioneller Gliederung		Rechnung 2023		Budget 2023		Rechnung 2022	
		Aufwand	Ertrag	Aufwand	Ertrag	Aufwand	Ertrag
3160.01	Miete und Pacht Liegenschaften	600.00		500			
3637.01	Beiträge Landwirte (Auffuhr)	7'250.00		9'000		7'276.00	
78140.00	Landwirtschaft	27'142.46		24'500		21'470.35	
	Nettoergebnis		27'142.46		24'500		21'470.35
3010.12	Besoldung Ackerbaustellenleiter	7'590.00		8'500		7'740.00	
3050.01	AG-Beiträge AHV, IV, EO, ALV, Verwaltungskosten	487.35		500		497.00	
3053.01	AG-Beiträge Unfallversicherung (UVGO/UVGZ)	46.50				53.75	
3054.01	AG-Beiträge Familienausgleichskasse (FAK)	81.95				86.70	
3055.01	AG-Beiträge Krankentaggeldversicherung (KTG)	86.55				69.65	
3101.01	Betriebs- und Verbrauchsmaterial					90.00	
3130.01	Dienstleistungen Dritter (inkl. Aktiv-Mitgliederbeiträge)	300.00		500		300.00	
3130.29	Feuerbrand- und Neophytenbekämpfung, Diverses	18'256.81		15'000		12'336.95	
3170.02	Reisekosten, Spesen, Büroentschädigung	293.30				296.30	
78200.00	Forstwesen	57'228.70		75'500	6'500	60'302.85	6'460.00
	Nettoergebnis		57'228.70		69'000		53'842.85
3099.04	Personalanlässe					560.70	
3130.00	Dienstleistungen Dritter					861.60	
3130.02	Mitgliederbeiträge (aktive Mitwirkung)	70.00		500		70.00	
3145.00	Unterhalt Wald			10'000		151.85	
3614.01	Förster (hoheitliche Aufgaben, via Holzcorporation Künsnacht)	38'578.70		45'000		38'578.70	
3636.00	Beiträge an private Organisationen ohne Erwerbszweck					1'500.00	
3637.81	Unterstützung private Waldeigentümer (Jungwaldpflege)	18'580.00		20'000		18'580.00	
4260.00	Rückerstattungen				6'500		6'460.00
78300.00	Jagd und Fischerei	2'951.60	836.60	8'000	1'000	3'266.60	836.60
	Nettoergebnis		2'115.00		7'000		2'430.00
3101.01	Betriebs- und Verbrauchsmaterial			5'000		430.00	
3636.00	Beiträge an private Organisationen ohne Erwerbszweck	2'951.60		3'000		2'836.60	
4601.01	Anteil Jagdpachtzins		836.60		1'000		836.60
79630.00	Liegenschaften Finanzvermögen, nicht überbaut	692'894.25	10'292.20	583'000	11'500	519'994.35	12'825.50
	Nettoergebnis		682'602.05		571'500		507'168.85
3430.01	Grundstück-Unterhalt	24'950.80		5'000		12'058.15	
3439.11	Wasser, Energie, Heizkosten	307.80		500		318.65	
3439.40	Dienstleistungen Dritter	205.95		10'000		5'497.00	

Erfolgsrechnung

Einzelkonten nach institutioneller Gliederung	Rechnung 2023		Budget 2023		Rechnung 2022	
	Aufwand	Ertrag	Aufwand	Ertrag	Aufwand	Ertrag
3439.51 *Entwicklung Fuler	119'343.70		20'000		22'911.55	
3940.02 kalkulatorische Kapitalzinsen unüberbautes Land	548'086.00		547'500		479'209.00	
4430.02 Mieten		4'452.20		4'000		4'795.50
4430.03 Pachtzinse		5'840.00		7'500		8'030.00
79631.00 Liegenschaften Finanzvermögen, überbaute allgemein	60'591.58		36'000		31'898.85	
Nettoergebnis		60'591.58		36'000		31'898.85
3430.01 Grundstück-Unterhalt			3'000			
3430.44 Gebäudeunterhalt AB 2023 (zuvor 3430.41/.42)			2'000			
3431.51 Reisekosten, Spesen, Dienstkleider	1'077.00				721.60	
3439.20 Verkehrsabgaben	150.00				150.00	
3439.31 Sachversicherung	67.95				30.40	
3439.32 Sach- und Haftpflichtversicherung	10'165.73		500		6'609.15	
3439.40 Dienstleistungen Dritter	49'130.90		30'000		2'847.70	
3439.42 externe Liegenschaftenverwaltung					21'540.00	
3940.03 kalkulatorische Kapitalzinsen überbautes Land			500			
79631.01 Siedlung Humrigen	573'902.50	722'908.00	595'000	765'000	409'204.59	747'723.90
Nettoergebnis	149'005.50		170'000		338'519.31	
3010.11 Besoldungen Hauswarte	19'442.30		17'000		19'195.15	
3010.20 Besoldungen Aushilfen	119.80		1'000		656.40	
3050.01 AG-Beiträge AHV, IV, EO, ALV, Verwaltungskosten	954.40		1'000		901.45	
3052.01 AG-Beiträge PK, BVK Hauptvorsorge	3'309.75		2'500		2'713.95	
3052.02 AG-Beiträge PK, BVK Zusatzvorsorge	279.80				233.10	
3053.01 AG-Beiträge Unfallversicherung (UVGO/UVGZ)	193.50				219.40	
3054.01 AG-Beiträge Familienausgleichskasse (FAK)	160.20				156.30	
3055.01 AG-Beiträge Krankentaggeldversicherung (KTG)	172.30				144.30	
3430.01 Grundstück-Unterhalt	79'361.25		50'000		50'376.75	
3430.41 ex. Gebäudeunterhalt (nicht-technisch) (bis 2022, anschl. 3430.44)					31'537.55	
3430.42 ex. Gebäudeunterhalt technische Anlagen (bis 2022, anschl. 3430.44)					20'886.39	
3430.43 Kanalreinigung			8'500		2'429.70	
3430.44 Gebäudeunterhalt AB 2023 (zuvor 3430.41/.42)	149'066.60		105'000			
3431.01 Gebäudereinigung durch Dritte	2'504.85		5'000		4'480.35	
3431.11 Betriebs- und Verbrauchsmaterial	755.90		4'000		1'674.75	
3431.21 Anschaffung Mobilien	3'466.10		10'000		13'594.75	
3431.30 Unterhalt Mobilien	1'498.20		5'000		4'204.95	
3431.40 Mieten und Benützungskosten					227.70	

Erfolgsrechnung

Einzelkonten nach institutioneller Gliederung	Rechnung 2023		Budget 2023		Rechnung 2022	
	Aufwand	Ertrag	Aufwand	Ertrag	Aufwand	Ertrag
3439.11 Wasser, Energie, Heizkosten	130'145.60		200'000		99'992.65	
3439.12 Entsorgung (exkl. Grüngut)	220.95		500		24.30	
3439.13 Grüngut-Entsorgung			1'000		2'265.25	
3439.20 Verkehrsabgaben			500		75.00	
3439.31 Sachversicherung	3'810.10		4'000		3'799.05	
3439.40 Dienstleistungen Dritter	613.45					
3439.42 externe Liegenschaftenverwaltung	36'347.45		38'500		25'620.40	
3940.03 kalkulatorische Kapitalzinsen überbautes Land	141'480.00		141'500		123'795.00	
4430.02 Mieten		703'613.00		695'000		661'696.03
4439.01 Rückerstattungen		19'295.00		70'000		86'027.87
79631.02 Rennweg 55/57	259'247.30	365'919.00	253'000	382'000	185'659.25	351'430.00
Nettoergebnis	106'671.70		129'000		165'770.75	
3010.11 Besoldungen Hauswarte	8'517.60		8'500		8'116.55	
3050.01 AG-Beiträge AHV, IV, EO, ALV, Verwaltungskosten	547.20		500		521.30	
3053.01 AG-Beiträge Unfallversicherung (UVGO/UVGZ)	52.10				56.00	
3054.01 AG-Beiträge Familienausgleichskasse (FAK)	92.20				91.00	
3055.01 AG-Beiträge Krankentaggeldversicherung (KTG)	114.30				85.90	
3430.01 Grundstück-Unterhalt	37'655.85		10'000		13'310.40	
3430.41 ex. Gebäudeunterhalt (nicht-technisch) (bis 2022, anschl. 3430.44)					29'012.30	
3430.42 ex. Gebäudeunterhalt technische Anlagen (bis 2022, anschl. 3430.44)					11'231.15	
3430.43 Kanalreinigung			2'000			
3430.44 Gebäudeunterhalt AB 2023 (zuvor 3430.41/.42)	65'520.45		60'000			
3431.01 Gebäudereinigung durch Dritte	875.20		3'000		969.30	
3431.11 Betriebs- und Verbrauchsmaterial					564.75	
3431.21 Anschaffung Mobilien	6'333.45		7'000		6'552.10	
3431.30 Unterhalt Mobilien	1'303.65		2'500		550.10	
3439.11 Wasser, Energie, Heizkosten	49'669.30		70'000		40'752.15	
3439.12 Entsorgung (exkl. Grüngut)	128.15		500			
3439.31 Sachversicherung	1'767.65		2'000		1'743.05	
3439.40 Dienstleistungen Dritter	679.45					
3439.42 externe Liegenschaftenverwaltung	18'470.75		19'500		13'023.20	
3940.03 kalkulatorische Kapitalzinsen überbautes Land	67'520.00		67'500		59'080.00	
4430.02 Mieten		358'029.00		357'000		321'388.30
4439.01 Rückerstattungen		7'890.00		25'000		30'041.70
79631.03 Strehlgasse 28	42'553.80	55'782.00	73'000	57'500	23'561.45	55'383.00

Erfolgsrechnung

Einzelkonten nach institutioneller Gliederung		Rechnung 2023		Budget 2023		Rechnung 2022	
		Aufwand	Ertrag	Aufwand	Ertrag	Aufwand	Ertrag
	Nettoergebnis	13'228.20			15'500	31'821.55	
3430.01	Grundstück-Unterhalt	1'439.65		2'000		499.45	
3430.41	ex. Gebäudeunterhalt (nicht-technisch) (bis 2022, anschl. 3430.44)					2'220.05	
3430.42	ex. Gebäudeunterhalt technische Anlagen (bis 2022, anschl. 3430.44)					1'664.05	
3430.43	Kanalreinigung			2'000			
3430.44	Gebäudeunterhalt AB 2023 (zuvor 3430.41/.42)	21'086.20		30'000			
3431.01	Gebäudereinigung durch Dritte	3'775.80		5'000		4'135.80	
3431.21	Anschaffung Mobilien			5'000			
3431.30	Unterhalt Mobilien			3'000			
3439.11	Wasser, Energie, Heizkosten	3'067.50		7'000		3'918.90	
3439.12	Entsorgung (exkl. Grüngut)			500			
3439.31	Sachversicherung	321.30		500		321.60	
3439.40	Dienstleistungen Dritter			5'000			
3439.42	externe Liegenschaftenverwaltung	2'671.35		3'000		1'883.60	
3940.03	kalkulatorische Kapitalzinsen überbautes Land	10'192.00		10'000		8'918.00	
4430.02	Mieten		53'262.00		53'000		45'000.15
4439.01	Rückerstattungen		2'520.00		4'500		10'382.85
79631.04	Forchstr. 14/16, Postgebäude	109'473.40	118'998.00	86'500	129'000	39'187.10	121'729.00
	Nettoergebnis	9'524.60		42'500		82'541.90	
3010.11	Besoldungen Hauswarte	359.25					
3050.01	AG-Beiträge AHV, IV, EO, ALV, Verwaltungskosten	23.05					
3053.01	AG-Beiträge Unfallversicherung (UVGO/UVGZ)	4.35					
3054.01	AG-Beiträge Familienausgleichskasse (FAK)	3.90					
3055.01	AG-Beiträge Krankentaggeldversicherung (KTG)	4.10					
3430.01	Grundstück-Unterhalt	21'432.20		3'000		3'353.75	
3430.41	ex. Gebäudeunterhalt (nicht-technisch) (bis 2022, anschl. 3430.44)					4'060.15	
3430.42	ex. Gebäudeunterhalt technische Anlagen (bis 2022, anschl. 3430.44)					3'974.75	
3430.43	Kanalreinigung			1'000		305.85	
3430.44	Gebäudeunterhalt AB 2023 (zuvor 3430.41/.42)	31'259.70		34'000			
3431.01	Gebäudereinigung durch Dritte	-252.30		500			
3431.21	Anschaffung Mobilien			5'000			
3431.30	Unterhalt Mobilien	444.60		2'000		360.20	
3439.11	Wasser, Energie, Heizkosten	3'982.10		14'000		5'104.40	
3439.31	Sachversicherung	735.30		1'000		776.00	
3439.42	externe Liegenschaftenverwaltung	6'082.10		6'500		4'326.00	
3439.52	Entwicklung Postareal	26'051.05					

Erfolgsrechnung

Einzelkonten nach institutioneller Gliederung		Rechnung 2023		Budget 2023		Rechnung 2022	
		Aufwand	Ertrag	Aufwand	Ertrag	Aufwand	Ertrag
3940.03	kalkulatorische Kapitalzinsen überbautes Land	19'344.00		19'500		16'926.00	
4430.02	Mieten		118'998.00		119'000		108'969.10
4439.01	Rückerstattungen				10'000		12'759.90
79631.09	Schulhausstr. 49, Restaurant Rössli	123'334.35	120'435.00	161'000	165'000	137'659.30	149'772.00
	Nettoergebnis		2'899.35	4'000		12'112.70	
3430.01	Grundstück-Unterhalt	9'910.85		18'000		3'838.25	
3430.41	ex. Gebäudeunterhalt (nicht-technisch) (bis 2022, anschl. 3430.44)					29'428.95	
3430.42	ex. Gebäudeunterhalt technische Anlagen (bis 2022, anschl. 3430.44)					39'089.60	
3430.43	Kanalreinigung	1'593.00		5'000		1'997.05	
3430.44	Gebäudeunterhalt AB 2023 (zuvor 3430.41/.42)	70'988.35		35'000			
3431.01	Gebäudereinigung durch Dritte	1'038.50		5'000			
3431.11	Betriebs- und Verbrauchsmaterial					7'722.20	
3431.21	Anschaffung Mobilien			18'000		2'276.55	
3431.30	Unterhalt Mobilien	4'497.10		10'000		435.25	
3439.11	Wasser, Energie, Heizkosten	5'750.80		40'000		15'838.45	
3439.31	Sachversicherung	1'788.75		2'000		1'760.00	
3439.40	Dienstleistungen Dritter					12'422.40	
3439.42	externe Liegenschaftenverwaltung	7'560.00		8'000		5'169.60	
3940.03	kalkulatorische Kapitalzinsen überbautes Land	20'207.00		20'000		17'681.00	
4430.02	Mieten		118'830.00		144'000		149'175.00
4432.01	Benützungsgebühren Kegelbahn Rest. Rössli		1'605.00		1'000		555.00
4439.01	Rückerstattungen				20'000		42.00
79631.11	Seestr. 223	22'001.90	38'169.00	71'500	38'000	57'594.05	37'245.00
	Nettoergebnis	16'167.10		33'500		20'349.05	
3430.01	Grundstück-Unterhalt	3'074.30		5'000		17'064.80	
3430.41	ex. Gebäudeunterhalt (nicht-technisch) (bis 2022, anschl. 3430.44)					19'258.05	
3430.42	ex. Gebäudeunterhalt technische Anlagen (bis 2022, anschl. 3430.44)					355.15	
3430.43	Kanalreinigung			2'000			
3430.44	Gebäudeunterhalt AB 2023 (zuvor 3430.41/.42)	5'170.70		40'000			
3431.21	Anschaffung Mobilien			3'000		2'024.80	
3431.30	Unterhalt Mobilien			1'500		552.20	
3439.11	Wasser, Energie, Heizkosten			5'000		5'816.80	
3439.31	Sachversicherung	408.60		500		389.80	
3439.40	Dienstleistungen Dritter	214.35					
3439.41	Telefon, TV, Internet, Porti			1'000		957.65	

Erfolgsrechnung

Einzelkonten nach institutioneller Gliederung		Rechnung 2023		Budget 2023		Rechnung 2022	
		Aufwand	Ertrag	Aufwand	Ertrag	Aufwand	Ertrag
3439.42	externe Liegenschaftenverwaltung	1'869.95		2'000		1'318.80	
3940.03	kalkulatorische Kapitalzinsen überbautes Land	11'264.00		11'500		9'856.00	
4430.02	Mieten		37'281.00		37'000		35'769.35
4439.01	Rückerstattungen		888.00		1'000		1'475.65
79631.13	Forchstr. 205/207	54'992.85	44'943.00	66'500	44'500	17'602.50	43'727.00
	Nettoergebnis		10'049.85		22'000	26'124.50	
3430.01	Grundstück-Unterhalt	4'842.40		3'000		1'856.50	
3430.41	ex. Gebäudeunterhalt (nicht-technisch) (bis 2022, anschl. 3430.44)					3'797.75	
3430.43	Kanalreinigung			2'000			
3430.44	Gebäudeunterhalt AB 2023 (zuvor 3430.41/.42)	35'443.90		40'000			
3431.21	Anschaffung Mobilien			5'000			
3431.30	Unterhalt Mobilien	521.85		2'000			
3439.31	Sachversicherung	348.95		500		349.25	
3439.40	Dienstleistungen Dritter	58.50					
3439.42	externe Liegenschaftenverwaltung	2'255.25		2'500		1'576.00	
3940.03	kalkulatorische Kapitalzinsen überbautes Land	11'522.00		11'500		10'023.00	
4430.02	Mieten		44'943.00		44'500		43'727.00
79631.14	Buechweg 15	12'196.00	7'500.00	17'500		5'620.15	1'500.00
	Nettoergebnis		4'696.00		17'500	4'120.15	
3430.01	Grundstück-Unterhalt	3'725.75		5'000			
3430.41	ex. Gebäudeunterhalt (nicht-technisch) (bis 2022, anschl. 3430.44)					799.30	
3430.42	ex. Gebäudeunterhalt technische Anlagen (bis 2022, anschl. 3430.44)					612.15	
3430.44	Gebäudeunterhalt AB 2023 (zuvor 3430.41/.42)	5'110.55		5'000			
3431.01	Gebäudereinigung durch Dritte					308.00	
3431.21	Anschaffung Mobilien			2'000		300.00	
3431.30	Unterhalt Mobilien			1'000			
3439.11	Wasser, Energie, Heizkosten			1'000			
3439.31	Sachversicherung	191.85		500		192.00	
3439.40	Dienstleistungen Dritter					883.10	
3439.42	externe Liegenschaftenverwaltung	527.85		500		215.60	
3940.03	kalkulatorische Kapitalzinsen überbautes Land	2'640.00		2'500		2'310.00	
4430.02	Mieten		7'500.00				1'500.00
79631.15	Pflugsteinstr. 13.1+2	9'097.65	14'460.00	12'000	14'500	11'995.15	12'960.00
	Nettoergebnis	5'362.35		2'500		964.85	

Erfolgsrechnung

Einzelkonten nach institutioneller Gliederung		Rechnung 2023		Budget 2023		Rechnung 2022	
		Aufwand	Ertrag	Aufwand	Ertrag	Aufwand	Ertrag
3430.01	Grundstück-Unterhalt	3'338.70		1'000		6'100.85	
3430.41	ex. Gebäudeunterhalt (nicht-technisch) (bis 2022, anschl. 3430.44)					1'514.05	
3430.42	ex. Gebäudeunterhalt technische Anlagen (bis 2022, anschl. 3430.44)					312.10	
3430.44	Gebäudeunterhalt AB 2023 (zuvor 3430.41/.42)	891.95		6'000			
3439.11	Wasser, Energie, Heizkosten	262.70		500		182.65	
3439.31	Sachversicherung	256.10		500		256.30	
3439.42	externe Liegenschaftenverwaltung	732.20		500		465.20	
3940.03	kalkulatorische Kapitalzinsen überbautes Land	3'616.00		3'500		3'164.00	
4430.02	Mieten		14'460.00		14'500		12'960.00
79631.18	Rennweg 53	51'581.00	88'974.00	112'000	88'000	52'668.60	87'314.00
	Nettoergebnis	37'393.00			24'000	34'645.40	
3430.01	Grundstück-Unterhalt	5'850.65		7'000		1'530.00	
3430.41	ex. Gebäudeunterhalt (nicht-technisch) (bis 2022, anschl. 3430.44)					13'640.75	
3430.42	ex. Gebäudeunterhalt technische Anlagen (bis 2022, anschl. 3430.44)					3'725.55	
3430.43	Kanalreinigung			2'000			
3430.44	Gebäudeunterhalt AB 2023 (zuvor 3430.41/.42)	14'286.30		53'000			
3431.01	Gebäudereinigung durch Dritte	8'344.30		8'000		5'581.65	
3431.21	Anschaffung Mobilien			3'000		2'437.85	
3431.30	Unterhalt Mobilien	202.85		2'000		966.95	
3439.11	Wasser, Energie, Heizkosten			10'000		2'062.00	
3439.31	Sachversicherung	575.50		1'000		576.00	
3439.41	Telefon, TV, Internet, Porti			3'500		3'351.85	
3439.42	externe Liegenschaftenverwaltung	4'305.40		4'500		3'032.00	
3940.03	kalkulatorische Kapitalzinsen überbautes Land	18'016.00		18'000		15'764.00	
4430.02	Mieten		85'866.00		84'500		82'149.15
4439.01	Rückerstattungen		3'108.00		3'500		5'164.85
79631.20	Schulhausstr. 3, Metzgerei	97'341.85	110'652.00	162'500	118'000	82'837.15	117'647.00
	Nettoergebnis	13'310.15			44'500	34'809.85	
3010.09	Erstattung Besoldungen (Taggelder)	-1'060.90				-515.75	
3010.11	Besoldungen Hauswarte	5'445.65		4'500		4'624.80	
3050.01	AG-Beiträge AHV, IV, EO, ALV, Verwaltungskosten	299.75		500		271.20	
3052.01	AG-Beiträge PK, BVK Hauptvorsorge	743.40		500		714.60	
3052.02	AG-Beiträge PK, BVK Zusatzvorsorge	63.00				61.20	
3053.01	AG-Beiträge Unfallversicherung (UVGO/UVGZ)	56.55				53.35	
3054.01	AG-Beiträge Familienausgleichskasse (FAK)	50.55				47.60	

Erfolgsrechnung

Einzelkonten nach institutioneller Gliederung		Rechnung 2023		Budget 2023		Rechnung 2022	
		Aufwand	Ertrag	Aufwand	Ertrag	Aufwand	Ertrag
3055.01	AG-Beiträge Krankentaggeldversicherung (KTG)	60.45				45.05	
3430.01	Grundstück-Unterhalt	2'733.10		2'000			
3430.41	ex. Gebäudeunterhalt (nicht-technisch) (bis 2022, anschl. 3430.44)					18'650.85	
3430.42	ex. Gebäudeunterhalt technische Anlagen (bis 2022, anschl. 3430.44)					13'366.80	
3430.43	Kanalreinigung	1'155.75		2'000			
3430.44	Gebäudeunterhalt AB 2023 (zuvor 3430.41/.42)	23'745.50		99'500			
3431.01	Gebäudereinigung durch Dritte	469.30				829.30	
3431.21	Anschaffung Mobilien			3'000		1'017.75	
3431.30	Unterhalt Mobilien			2'000		5'573.30	
3431.51	Reisekosten, Spesen, Dienstkleider	24.55				29.70	
3439.11	Wasser, Energie, Heizkosten	12'761.45		20'000		14'151.65	
3439.31	Sachversicherung	687.75		1'000		688.40	
3439.40	Dienstleistungen Dritter	22'848.55				312.35	
3439.42	externe Liegenschaftenverwaltung	5'649.45		6'000		4'008.00	
3940.03	kalkulatorische Kapitalzinsen überbautes Land	21'608.00		21'500		18'907.00	
4430.02	Mieten		110'652.00		111'000		104'302.45
4439.01	Rückerstattungen				7'000		13'344.55
79631.22	Forchstr. 11	20'303.30	46'164.00	20'500	45'000	16'880.10	45'384.00
	Nettoergebnis	25'860.70		24'500		28'503.90	
3430.42	ex. Gebäudeunterhalt technische Anlagen (bis 2022, anschl. 3430.44)					1'456.65	
3430.44	Gebäudeunterhalt AB 2023 (zuvor 3430.41/.42)	2'282.85					
3431.30	Unterhalt Mobilien			2'000			
3439.31	Sachversicherung	409.85		500		410.25	
3439.42	externe Liegenschaftenverwaltung	2'314.60		2'500		1'629.20	
3940.03	kalkulatorische Kapitalzinsen überbautes Land	15'296.00		15'500		13'384.00	
4430.02	Mieten		46'164.00		45'000		45'384.00
79631.24	Schulhausstr. 6	93'303.60	114'060.00	78'000	114'000	82'483.20	113'849.05
	Nettoergebnis	20'756.40		36'000		31'365.85	
3010.09	Erstattung Besoldungen (Taggelder)	-884.20				-430.00	
3010.11	Besoldungen Hauswarte	3'739.40		3'500		3'853.75	
3050.01	AG-Beiträge AHV, IV, EO, ALV, Verwaltungskosten	198.30				227.65	
3052.01	AG-Beiträge PK, BVK Hauptvorsorge	619.20		500		595.20	
3052.02	AG-Beiträge PK, BVK Zusatzvorsorge	52.20				51.00	
3053.01	AG-Beiträge Unfallversicherung (UVGO/UVGZ)	37.55				45.00	
3054.01	AG-Beiträge Familienausgleichskasse (FAK)	33.45				39.45	

Erfolgsrechnung

Einzelkonten nach institutioneller Gliederung		Rechnung 2023		Budget 2023		Rechnung 2022	
		Aufwand	Ertrag	Aufwand	Ertrag	Aufwand	Ertrag
3055.01	AG-Beiträge Krankentaggeldversicherung (KTG)	41.55				37.45	
3430.01	Grundstück-Unterhalt	34'916.45		2'000			
3430.41	ex. Gebäudeunterhalt (nicht-technisch) (bis 2022, anschl. 3430.44)					32'398.50	
3430.42	ex. Gebäudeunterhalt technische Anlagen (bis 2022, anschl. 3430.44)					9'396.65	
3430.43	Kanalreinigung	374.90		1'000			
3430.44	Gebäudeunterhalt AB 2023 (zuvor 3430.41/.42)	2'725.20		15'000			
3431.01	Gebäudereinigung durch Dritte	372.35		1'000		1'260.10	
3431.21	Anschaffung Mobilien	1'878.95		5'000			
3431.30	Unterhalt Mobilien	172.80		2'000		139.85	
3431.51	Reisekosten, Spesen, Dienstkleider	28.40				24.20	
3439.11	Wasser, Energie, Heizkosten	11'851.20		20'000		11'310.95	
3439.31	Sachversicherung	620.25		1'000		620.80	
3439.40	Dienstleistungen Dritter	9'228.60					
3439.42	externe Liegenschaftenverwaltung	5'569.05		5'500		3'900.65	
3940.03	kalkulatorische Kapitalzinsen überbautes Land	21'728.00		21'500		19'012.00	
4430.02	Mieten		110'940.00		108'000		103'340.10
4439.01	Rückerstattungen		3'120.00		6'000		10'508.95
79631.25	Dorf 27	28'026.00	70'616.00	47'000	72'000	24'071.25	68'087.00
	Nettoergebnis	42'590.00		25'000		44'015.75	
3430.01	Grundstück-Unterhalt	3'660.10		4'000		3'294.70	
3430.41	ex. Gebäudeunterhalt (nicht-technisch) (bis 2022, anschl. 3430.44)					873.95	
3430.42	ex. Gebäudeunterhalt technische Anlagen (bis 2022, anschl. 3430.44)					1'261.30	
3430.43	Kanalreinigung			1'000			
3430.44	Gebäudeunterhalt AB 2023 (zuvor 3430.41/.42)	825.05		10'000			
3431.21	Anschaffung Mobilien			2'000			
3431.30	Unterhalt Mobilien			1'000		1'096.30	
3439.11	Wasser, Energie, Heizkosten	7'689.70		13'000		4'312.85	
3439.31	Sachversicherung	466.75		500		467.20	
3439.42	externe Liegenschaftenverwaltung	3'567.40		3'500		2'424.95	
3940.03	kalkulatorische Kapitalzinsen überbautes Land	11'817.00		12'000		10'340.00	
4430.02	Mieten		70'712.00		67'000		68'143.00
4439.01	Rückerstattungen		-96.00		5'000		-56.00
79631.26	Forchstr. 61a (Wohnteil) (GEA)	102'964.25	117'705.00	114'500	125'000	66'345.45	110'726.00
	Nettoergebnis	14'740.75		10'500		44'380.55	
3010.11	Besoldungen Hauswarte	4'486.95		4'500		4'335.50	

Erfolgsrechnung

Einzelkonten nach institutioneller Gliederung		Rechnung 2023		Budget 2023		Rechnung 2022	
		Aufwand	Ertrag	Aufwand	Ertrag	Aufwand	Ertrag
3050.01	AG-Beiträge AHV, IV, EO, ALV, Verwaltungskosten	287.85		500		278.25	
3052.01	AG-Beiträge PK, BVK Hauptvorsorge	993.35		500		813.80	
3052.02	AG-Beiträge PK, BVK Zusatzvorsorge	84.15				69.75	
3053.01	AG-Beiträge Unfallversicherung (UVGO/UVGZ)	54.05				55.15	
3054.01	AG-Beiträge Familienausgleichskasse (FAK)	48.30				48.60	
3055.01	AG-Beiträge Krankentaggeldversicherung (KTG)	50.95				39.00	
3430.01	Grundstück-Unterhalt			1'500			
3430.41	ex. Gebäudeunterhalt (nicht-technisch) (bis 2022, anschl. 3430.44)					10'144.95	
3430.42	ex. Gebäudeunterhalt technische Anlagen (bis 2022, anschl. 3430.44)					3'130.55	
3430.43	Kanalreinigung			1'000			
3430.44	Gebäudeunterhalt AB 2023 (zuvor 3430.41/.42)	37'273.90		45'000			
3431.01	Gebäudereinigung durch Dritte	609.30		2'000		1'540.10	
3431.11	Betriebs- und Verbrauchsmaterial			2'000			
3431.21	Anschaffung Mobilien	3'492.15		5'000			
3431.30	Unterhalt Mobilien	515.75		2'000		2'141.75	
3439.11	Wasser, Energie, Heizkosten	25'144.00		20'000		17'276.80	
3439.31	Sachversicherung	765.10		1'000		765.85	
3439.42	externe Liegenschaftenverwaltung	6'020.45		6'500		4'206.40	
3940.01	kalkulatorische Kapitalzinsen Grundeigentumsanteile	23'138.00		23'000		21'499.00	
4430.02	Mieten		116'805.00		115'000		98'803.30
4439.01	Rückerstattungen		900.00		10'000		11'922.70
79631.27	Weidstr. 4 (Wohnteil)	51'235.20	113'616.00	81'000	118'000	98'038.65	110'378.50
	Nettoergebnis	62'380.80		37'000		12'339.85	
3430.01	Grundstück-Unterhalt	6'407.60		10'000		21'570.00	
3430.41	ex. Gebäudeunterhalt (nicht-technisch) (bis 2022, anschl. 3430.44)					36'822.10	
3430.42	ex. Gebäudeunterhalt technische Anlagen (bis 2022, anschl. 3430.44)					4'931.60	
3430.43	Kanalreinigung			2'000			
3430.44	Gebäudeunterhalt AB 2023 (zuvor 3430.41/.42)	7'165.80		20'000			
3431.01	Gebäudereinigung durch Dritte	4'800.00		5'000		4'529.90	
3431.21	Anschaffung Mobilien			5'000		1'268.85	
3431.30	Unterhalt Mobilien	561.25		3'000		970.05	
3439.11	Wasser, Energie, Heizkosten	2'897.95		8'500		3'285.35	
3439.31	Sachversicherung	786.45		1'000		787.20	
3439.40	Dienstleistungen Dritter	229.10					
3439.42	externe Liegenschaftenverwaltung	5'699.05		4'000		4'021.60	
3940.03	kalkulatorische Kapitalzinsen überbautes Land	22'688.00		22'500		19'852.00	

Erfolgsrechnung

Einzelkonten nach institutioneller Gliederung		Rechnung 2023		Budget 2023		Rechnung 2022	
		Aufwand	Ertrag	Aufwand	Ertrag	Aufwand	Ertrag
4430.02	Mieten		113'616.00		112'000		104'492.65
4439.01	Rückerstattungen				6'000		5'885.85
79631.28	Strehlgasse 34 (4 GP in UN-Garage)	2'217.80	5'400.00	1'500	7'000	2'580.20	4'200.00
	Nettoergebnis	3'182.20		5'500		1'619.80	
3430.41	ex. Gebäudeunterhalt (nicht-technisch) (bis 2022, anschl. 3430.44)					1'481.80	
3430.44	Gebäudeunterhalt AB 2023 (zuvor 3430.41/.42)	896.00					
3439.42	externe Liegenschaftenverwaltung	361.80		500		258.40	
3940.01	kalkulatorische Kapitalzinsen Grundeigentumsanteile	960.00		1'000		840.00	
4430.02	Mieten		5'400.00		7'000		4'200.00
79631.29	Forchstr. 15	23'954.75	53'463.00				
	Nettoergebnis	29'508.25					
3010.11	Besoldungen Hauswarte	958.10					
3050.01	AG-Beiträge AHV, IV, EO, ALV, Verwaltungskosten	61.50					
3053.01	AG-Beiträge Unfallversicherung (UVGO/UVGZ)	11.70					
3054.01	AG-Beiträge Familienausgleichskasse (FAK)	10.30					
3055.01	AG-Beiträge Krankentaggeldversicherung (KTG)	10.90					
3430.01	Grundstück-Unterhalt	1'277.65					
3430.43	Kanalreinigung	519.55					
3430.44	Gebäudeunterhalt AB 2023 (zuvor 3430.41/.42)	6'312.20					
3431.11	Betriebs- und Verbrauchsmaterial	3'675.85					
3439.11	Wasser, Energie, Heizkosten	285.85					
3439.40	Dienstleistungen Dritter	8'114.25					
3439.42	externe Liegenschaftenverwaltung	2'716.90					
4430.02	Mieten		49'882.00				
4439.01	Rückerstattungen		3'581.00				
79632.00	Liegenschaften Finanzvermögen, Baurechte	3'653.00	18'442.80	3'500		3'196.00	18'442.80
	Nettoergebnis	14'789.80			3'500	15'246.80	
3940.18	kalkulatorische Kapitalzins BR ehem. Ökon.geb. Kittenmühle	3'653.00		3'500		3'196.00	
4430.08	Baurechtszins ehem. Ökonomegebäude Kittenmühle		18'442.80				18'442.80
79639.00	Gewinne/Verluste/WB Liegenschaften FV, nicht überbaut	2'500.00	155'170.00				
	Nettoergebnis	152'670.00					
3441.00	Wertberichtigungen Grundstücke FV	2'500.00					
4411.00	Gewinne aus Verkäufen von Grundstücken FV		8'000.00				

Erfolgsrechnung

Einzelkonten nach institutioneller Gliederung	Rechnung 2023		Budget 2023		Rechnung 2022	
	Aufwand	Ertrag	Aufwand	Ertrag	Aufwand	Ertrag
4443.01 Wertberichtigungen Grundstücke (ohne Baurechte)		147'170.00				
79639.01 Gewinne/Verluste/WB Siedlung Humrigen		482'800.00	60'000			
Nettoergebnis	482'800.00			60'000		
3441.40 Wertberichtigungen Gebäude FV			60'000			
4443.40 Wertberichtigungen Gebäude		482'800.00				
79639.02 Gewinne/Verluste/WB Rennweg 55/57		790'300.00				
Nettoergebnis	790'300.00					
4443.40 Wertberichtigungen Gebäude		790'300.00				
79639.03 Strehlgasse 28		91'500.00				
Nettoergebnis	91'500.00					
4443.40 Wertberichtigungen Gebäude		91'500.00				
79639.04 Gewinne/Verluste/WB Forchstr. 16		176'400.00				
Nettoergebnis	176'400.00					
4443.40 Wertberichtigungen Gebäude		176'400.00				
79639.09 Gewinne/Verluste/WB Schulhausstr. 49, Restaurant Rössli		312'300.00	180'000		44'507.65	
Nettoergebnis	312'300.00			180'000		44'507.65
3441.40 Wertberichtigungen Gebäude FV			180'000		44'507.65	
4443.40 Wertberichtigungen Gebäude		312'300.00				
79639.11 Gewinne/Verluste/WB Seestr. 223		95'400.00				
Nettoergebnis	95'400.00					
4443.40 Wertberichtigungen Gebäude		95'400.00				
79639.13 Gewinne/Verluste/WB Forchstr. 205/207		61'700.00				
Nettoergebnis	61'700.00					
4443.40 Wertberichtigungen Gebäude		61'700.00				
79639.14 Buechweg 15		50'900.00				
Nettoergebnis	50'900.00					
3441.40 Wertberichtigungen Gebäude FV		50'900.00				
79639.15 Pflugsteinstr. 13		48'200.00				

Erfolgsrechnung

Einzelkonten nach institutioneller Gliederung		Rechnung 2023		Budget 2023		Rechnung 2022	
		Aufwand	Ertrag	Aufwand	Ertrag	Aufwand	Ertrag
	Nettoergebnis	48'200.00					
4443.40	Wertberichtigungen Gebäude		48'200.00				
79639.18	Gewinne/Verluste/WB Rennweg 53		137'700.00				
	Nettoergebnis	137'700.00					
4443.40	Wertberichtigungen Gebäude		137'700.00				
79639.20	Gewinne/Verluste/WB Schulhausstr. 3, Metzgerei		163'900.00	270'000			
	Nettoergebnis	163'900.00			270'000		
3441.40	Wertberichtigungen Gebäude FV			270'000			
4443.40	Wertberichtigungen Gebäude		163'900.00				
79639.22	Forchstr. 11		146'200.00				
	Nettoergebnis	146'200.00					
4443.40	Wertberichtigungen Gebäude		146'200.00				
79639.24	Gewinne/Verluste/WB Schulhausstr. 6		113'800.00	140'000			
	Nettoergebnis	89'104.15			140'000		
3441.40	Wertberichtigungen Gebäude FV	24'695.85		140'000			
4443.40	Wertberichtigungen Gebäude	89'104.15	113'800.00				
79639.25	Gewinne/Verluste/WB Dorf 27		109'400.00				
	Nettoergebnis	109'400.00					
4443.40	Wertberichtigungen Gebäude		109'400.00				
79639.26	Gewinne/Verluste/WB Forchstr. 61a (Wohnteil, FV)		234'300.00	100'000			
	Nettoergebnis	234'300.00			100'000		
3441.40	Wertberichtigungen Gebäude FV			100'000			
4443.41	Wertberichtigungen Grundeigentumsanteile		234'300.00				
79639.27	Weidstr. 4		311'400.00				
	Nettoergebnis	311'400.00					
4443.40	Wertberichtigungen Gebäude		311'400.00				
79639.28	Strehlgasse 34 (4 UN-Garagenplätze)		60'000.00				
	Nettoergebnis	60'000.00					
4443.41	Wertberichtigungen Grundeigentumsanteile		60'000.00				

Erfolgsrechnung

Einzelkonten nach institutioneller Gliederung		Rechnung 2023		Budget 2023		Rechnung 2022	
		Aufwand	Ertrag	Aufwand	Ertrag	Aufwand	Ertrag
79639.29	Forchstr. 15	3'415'498.55					
	Nettoergebnis		3'415'498.55				
3441.40	Wertberichtigungen Gebäude FV	3'415'498.55					
79639.99	Gewinne/Verluste/WB übrige Liegenschaften FV		4'500.00				
	Nettoergebnis	4'500.00					
4443.02	Wertberichtigungen Grundstücke mit Baurechten		4'500.00				
9	Abschluss	6'613'569.75		4'650'000		10'991'286.25	
	Nettoergebnis		6'613'569.75		4'650'000		10'991'286.25
9999900	Abschluss	6'613'569.75		4'650'000		10'991'286.25	
	Nettoergebnis		6'613'569.75		4'650'000		10'991'286.25
9000.01	Ertragsüberschuss	6'613'569.75		4'650'000		10'991'286.25	

Investitionsrechnung (VV + FV)

Ressorts (Institutionelle Gliederung)	Rechnung 2023		Budget 2023		Rechnung 2022	
	Ausgaben	Einnahmen	Ausgaben	Einnahmen	Ausgaben	Einnahmen
1 Präsidiales Nettoergebnis	50'000.00	50'000.00			50'000.00	50'000.00
2 Bildung Nettoergebnis	55'506.00	55'506.00	66'000	66'000	136'092.92	136'092.92
3 Hochbau Nettoergebnis						
4 Tiefbau/Werke Nettoergebnis	4'517'591.96	2'821'594.05 1'695'997.91	9'325'000	1'620'000 7'705'000	3'178'751.43	2'821'594.05 357'157.38
5 Soziales, Sicherheit, Gesundheit Nettoergebnis	343'747.55	343'747.55				
6 Finanzen, Steuern Nettoergebnis						
7 Liegenschaften Nettoergebnis	11'053'314.44	72'480.00 10'980'834.44	9'405'000	550'000 8'855'000	9'818'547.50	72'480.00 9'746'067.50
Total Ausgaben / Einnahmen	15'970'159.95	2'944'074.05	18'796'000	2'170'000	13'133'391.85	2'944'074.05
Einnahmenüberschuss / Nettoinvestitionen	0.00	13'026'085.90	0	16'626'000	0.00	10'189'317.80
Total	15'970'159.95	15'970'159.95	18'796'000	18'796'000	13'133'391.85	13'133'391.85

Investitionsrechnung (VV + FV)

Einzelkonten nach institutioneller Gliederung		Rechnung 2023		Budget 2023		Rechnung 2022	
		Ausgaben	Einnahmen	Ausgaben	Einnahmen	Ausgaben	Einnahmen
	Investitionsrechnung	16'829'361.40	16'829'361.40	20'966'000	20'966'000	16'077'465.90	16'077'465.90
1	Präsidiales Nettoergebnis	20'000.00	20'000.00			50'000.00	50'000.00
13410	Sport (Beiträge) Nettoergebnis	20'000.00	20'000.00			50'000.00	50'000.00
13410.9024 6460.00	BSV Tennisclub Herrliberg, Teilrückzahlung Darlehen Rückzahlung von Darlehen an p. Organisationen o. Erwerbsz.		20'000.00				50'000.00
2	Bildung Nettoergebnis	55'506.00	55'506.00	66'000	66'000	136'092.92	136'092.92
22120	Primarschule allgemein Nettoergebnis	55'506.00	55'506.00	66'000	66'000		
22120.1048 5060.00	ICT PS 24 Poolgeräte + 70 SuS-iPads (2023) (g) Mobilien	55'506.00		66'000			
22170	Vermietungserträge Schulanlagen Nettoergebnis					136'092.92	136'092.92
22170.1046 5060.00	ICT PS ex. Aula, Bild(Beamer)/Ton/Beleuchtung (g/b) Mobilien					136'092.92	
4	Tiefbau/Infrastruktur Nettoergebnis	4'517'591.96	713'034.45 3'804'557.51	9'325'000	1'620'000 7'705'000	3'178'751.43	2'821'594.05 357'157.38
43420	Freizeit (Wanderwege, PPs Erholungsgebiete) Nettoergebnis	27'775.05	27'775.05	540'000	110'000 430'000	187'279.32	187'279.32
43420.0001 5010.00	FRE Wegverbind. Rietli-Stöckenweid-Schmitteneich (b) Strassen und Verkehrswege	15'284.80		280'000		19'202.97	
43420.0151 5010.00	FRE Zürichseeweg Schipf bis Bahnhof Strassen und Verkehrswege			100'000		37'173.85	
43420.1006 5010.00	FRE Himmelsleiterweg (g) Strassen und Verkehrswege	1'346.25		30'000		12'571.60	
43420.1029 5010.00	FRE ex. Tobelweg (Wegsicherung) (g) Strassen und Verkehrswege	1'278.05				117'917.35	
43420.1049 5010.00	FRE Büelhältliweg bei Rest. Panorama (Tennisclub) (g) Strassen und Verkehrswege	10'279.50					
43420.1057	*ex. FRE Fronacherweg (g) (gem. P.N. resp. T.D. via Unterhalt)	-413.55		80'000		413.55	

Investitionsrechnung (VV + FV)

Einzelkonten nach institutioneller Gliederung		Rechnung 2023		Budget 2023		Rechnung 2022	
		Ausgaben	Einnahmen	Ausgaben	Einnahmen	Ausgaben	Einnahmen
5010.00	Strassen und Verkehrswege						
43420.1059	FRE Schönhölzliweg (g)			30'000			
5010.00	Strassen und Verkehrswege						
43420.1060	FRE Schönalpweg-Widentobelweg (g)			20'000			
5010.00	Strassen und Verkehrswege						
43420.9010	FRE Wegverbind. Rietli-Stöck.-Schmitt. Inv.-Beitr. Meilen				110'000		
6320.00	Investitionsbeiträge von Gemeinden und Zweckverbänden						
46150	Gemeindestrassen	1'584'760.55		3'215'000		491'624.35	107'950.00
	Nettoergebnis		1'584'760.55		3'215'000		383'674.35
46150.0009	STR Sunnhaldenstr. Ost (g)	3'183.60		10'000		4'062.05	
5010.00	Strassen und Verkehrswege						
46150.0070	STR Rebhaldenweg (Langacker-Rebhaldenstr.) (g)					102.75	
5010.00	Strassen und Verkehrswege						
46150.0120	STR Büelhältliweg (Langackerstr.-Habüelstr.) (g)			490'000		8'035.75	
5010.00	Strassen und Verkehrswege						
46150.0133	STR ex. Strassenbeleuchtung LED (b)					320'838.70	
5010.00	Strassen und Verkehrswege						
46150.0148	STR Lindenstr. (Bergstr.-Forchstr.) (g)	801'179.20		1'160'000		97'408.25	
5010.00	Strassen und Verkehrswege						
46150.0150	STR Grütstr. / Grütplatz / TS Böi (g)	397'200.35		605'000		22'835.30	
5010.00	Strassen und Verkehrswege						
46150.1018	STR Forchstr. Neugestaltung			20'000			
5010.00	Strassen und Verkehrswege						
46150.1019	STR Dorfplatz, Aufwertung	8'811.20		180'000		11'406.20	
5010.00	Strassen und Verkehrswege						
46150.1023	STR Bergstr. (Erlenbach bis Aussicht) (g)	3'938.70					
5010.00	Strassen und Verkehrswege						
46150.1033	STR Schmitteneichstr. (g)			20'000			
5010.00	Strassen und Verkehrswege						
46150.1043	STR Herrenweg (g)	29'467.20				21'334.90	
5010.00	Strassen und Verkehrswege						
46150.1050	STR Humrigenflurstr., vorderer Teil Nr. 31-39 (g)	721.00		20'000			
5010.00	Strassen und Verkehrswege						
46150.1052	STR Rietliweg (Haselweg-Buchenrain) (g)			100'000			
5010.00	Strassen und Verkehrswege						
46150.1053	STR Ersatz Wischfahrzeug (g)	148'733.05		250'000		1'292.35	
5060.00	Möbilien						
46150.1054	STR Ersatz Rundpoller durch gesteuerte LED	11'639.95		90'000			

Investitionsrechnung (VV + FV)

Einzelkonten nach institutioneller Gliederung		Rechnung 2023		Budget 2023		Rechnung 2022	
		Ausgaben	Einnahmen	Ausgaben	Einnahmen	Ausgaben	Einnahmen
5010.00	Strassen und Verkehrswege						
46150.1062	STR ex. 2 Schranken Rösslirain (wird nicht umgesetzt)			60'000			
5090.00	Übrige Sachanlagen						
46150.1063	STR ex. Fussgängerstreifen Langackerstrasse 135			60'000			
5010.00	Strassen und Verkehrswege						
46150.1066	STR Fussgängerquerung Habüelstr. 96	149'559.80		150'000		4'308.10	
5010.00	Strassen und Verkehrswege						
46150.1068	STR Fuss- und Veloweg-Lücken schliessen (Legislaturziel 2)	6'780.10					
5010.00	Strassen und Verkehrswege						
46150.1069	STR Langsamverkehr, Tempo 30 (Legislaturziel 5)	23'546.40					
5010.00	Strassen und Verkehrswege						
46150.9006	STR ex. Bundesbeiträge LED						107'950.00
6300.01	Bundesbeiträge						
46210	Öffentliche Verkehrsinfrastruktur	15'830.43		600'000		60'289.55	
	Nettoergebnis		15'830.43		600'000		60'289.55
46210.0001	ÖVI Bushof Herrliberg-Feldmeilen (* Ausf.-Kred.)	7'651.85		100'000		47'476.15	
5620.00	Investitionsbeiträge an Gemeinden und Zweckverbände						
46210.1012	ÖVI ex. Bushäuschen Rietli					3'317.55	
5030.00	Übrige Tiefbauten						
46210.1017	ÖVI ex. Hindernisfreie Bushaltestellen, Projektierung (g)					8'985.50	
5010.00	Strassen und Verkehrswege						
46210.1051	ÖVI Hindernisfreie Bushaltestellen, Lindenstr. (g)	8'178.58		250'000		510.35	
5010.00	Strassen und Verkehrswege						
46210.1055	ÖVI Hindernisfreie Bushaltestellen, Grütplatz (g)			250'000			
5010.00	Strassen und Verkehrswege						
46401	Glasfasernetz	73'409.20		170'000			
	Nettoergebnis		73'409.20		170'000		
46401.0150	LWL Grütstr. / Grütplatz / TS Böf (g)	12'904.77		70'000			
5030.00	Übrige Tiefbauten						
46401.1056	LWL Ausbau infolge Kanalisationsvertrag Swisscom (g)	60'504.43		100'000			
5030.00	Übrige Tiefbauten						
47101	Wasserwerk (EWB)	362'290.29	211'990.81	670'000	500'000	573'953.44	993'064.75
	Nettoergebnis		150'299.48		170'000	419'111.31	
47101.0009	WAS Sunnhaldenstr. Ost (g)	88'068.42		20'000		142'765.05	
5030.00	Übrige Tiefbauten						
47101.0125	WAS Chapfstr., Wetzwil bis Reservoir Ebnet (g)			50'000			

Investitionsrechnung (VV + FV)

Einzelkonten nach institutioneller Gliederung	Rechnung 2023		Budget 2023		Rechnung 2022	
	Ausgaben	Einnahmen	Ausgaben	Einnahmen	Ausgaben	Einnahmen
5030.00	Übrige Tiefbauten					
47101.0126	WAS Mülacher, "Rütiwisen" bis Nr. 7 (g)		10'000			
5030.00	Übrige Tiefbauten					
47101.0132	WAS ZFA Smart Metering (g)				245'063.93	
5030.00	Übrige Tiefbauten					
47101.0148	WAS Lindenstr. (Bergstr.-Forchstr.) (g)		222'365.65	570'000	8'260.07	
5030.00	Übrige Tiefbauten					
47101.0164	WAS ex. Reservoir Sellholz Sanierung (g)				174'673.86	
5030.00	Übrige Tiefbauten					
47101.1008	WAS ex. Forchstr. Humrigen-Buech (Str. Kanton) (g)				3'190.53	
5030.00	Übrige Tiefbauten					
47101.1026	WAS Wetzwil / Forchstr. (g)		51'856.22			
5030.00	Übrige Tiefbauten					
47101.1050	WAS Humrigenflurstr., vorderer Teil Nr. 31-39 (g)			20'000		
5030.00	Übrige Tiefbauten					
47101.9003	WAS Anschlussgebühren			211'990.81	500'000	993'064.75
6370.01	Anschlussgebühren					
47201	Abwasserbeseitigung (EWB)		155'553.88	169'592.68	810'000	400'000
	Nettoergebnis		14'038.80		410'000	491'900.37
47201.0150	ABW Grütstr. / Grütplatz / TS Böi (g)			700'000		
5030.00	Übrige Tiefbauten					
47201.1003	ABW ex. Dorfbach, Grütstr.-Seestr., Umbau zu Meteorkan. (g)				293'249.00	
5030.00	Übrige Tiefbauten					
47201.1026	ABW Wetzwil / Forchstr. (g)		35'118.75			
5030.00	Übrige Tiefbauten					
47201.1033	ABW Schmitteneichstr. (g)			10'000		
5030.00	Übrige Tiefbauten					
47201.1034	ABW ex. Sanierung PW Steinrad I-III (g)				.02	
5030.00	Übrige Tiefbauten					
47201.1039	ABW ex. Kanalsanierungen 2022 (g)		53'613.24		9'302.18	
5030.00	Übrige Tiefbauten					
47201.1058	ABW Kanalsanierungen 2023 (g)		58'745.29	100'000		
5030.00	Übrige Tiefbauten					
47201.1096	ABW Anschaffung zweier Notstromaggregate (b)		8'076.60			
5060.00	Mobilien					
47201.9003	ABW Anschlussgebühren			169'592.68	400'000	794'451.57
6370.01	Anschlussgebühren					

Investitionsrechnung (VV + FV)

Einzelkonten nach institutioneller Gliederung		Rechnung 2023		Budget 2023		Rechnung 2022	
		Ausgaben	Einnahmen	Ausgaben	Einnahmen	Ausgaben	Einnahmen
47410	Gewässerunterhalt + -verbauung	404'778.05		1'020'000	210'000	840'597.70	30'000.00
	Nettoergebnis		404'778.05		810'000		810'597.70
47410.0041	Revitalisierung (g)	310'048.25		70'000		770'570.95	
5020.00	Wasserbau						
47410.0070	GEW Rübhaldenbach (Langacker-Rebhaldenstr.) (g)	1'732.45		30'000		287.45	
5020.00	Wasserbau						
47410.0119	GEW ex. Büelhältlibach (Schulhausstr.-Vogteiwiese) (g)	42'000.00					
5020.00	Wasserbau						
47410.0120	GEW Büelhältlibach (Langackerstr.-Habüelstr.) (g)			540'000		7'052.20	
5020.00	Wasserbau						
47410.0121	GEW Vogteiwiese Büelhältlibach Revitalisierung (b)	21'799.85				49'043.35	
5020.00	Wasserbau						
47410.1004	GEW Hoferbach (Bergstr./Hof) (g)	26'925.00		30'000		1'152.10	
5020.00	Wasserbau						
47410.1024	GEW Rossbach bei Rietliweg 100, Revitalisierung (g)			300'000		660.90	
5020.00	Wasserbau						
47410.1026	GEW Wetzwilerbach (Bereich Wetzwil) (g)	2'272.50		50'000		11'830.75	
5020.00	Wasserbau						
47410.9013	GEW Büelhältlibach, Rabeng.-Seestr., Staatsbeitrag				210'000		
6310.01	Staatsbeiträge						
47410.9023	GEW Bundesbeitrag Wetzwilerbach						30'000.00
6300.01	Bundesbeiträge						
48711	Elektrizitätswerk - Netz (EWB)	1'893'194.51	331'450.96	2'150'000	400'000	722'455.87	896'127.73
	Nettoergebnis		1'561'743.55		1'750'000		173'671.86
48711.0009	EWN Sunnhaldenstr. Ost (g)	97'290.26				133'806.05	
5030.00	Übrige Tiefbauten						
48711.0132	EWN ZFA-Fernüberwachung (g)	256'730.27				172'021.76	
5030.00	Übrige Tiefbauten						
48711.0148	EWN Lindenstr. (Bergstr.-Forchstr.) (g)	69'904.78		190'000		8'530.04	
5030.00	Übrige Tiefbauten						
48711.0150	EWN Grütstr. / Grütplatz / TS Böi (g)	92'803.44		180'000		1'200.00	
5030.00	Übrige Tiefbauten						
48711.1007	EWN TS Dorf (g)	11'823.45		20'000		2'245.68	
5030.00	Übrige Tiefbauten						
48711.1010	EWN ex. TS Alters- und Pflegeheim (APH) (g)					-5'083.15	
5030.00	Übrige Tiefbauten						
48711.1027	EWN TS Hechlenberg (g)	190'500.92		150'000		176'520.67	
5030.00	Übrige Tiefbauten						

Investitionsrechnung (VV + FV)

Einzelkonten nach institutioneller Gliederung	Rechnung 2023		Budget 2023		Rechnung 2022	
	Ausgaben	Einnahmen	Ausgaben	Einnahmen	Ausgaben	Einnahmen
48711.1033 EWN Schmitteneichstr. (g)			10'000			
5030.00 <i>Übrige Tiefbauten</i>						
48711.1035 EWN USV-Anlagen Trafostationen (g)					104'103.57	
5030.00 <i>Übrige Tiefbauten</i>						
48711.1036 EWN TS Holzboden (g)	472.79				3'845.82	
5030.00 <i>Übrige Tiefbauten</i>						
48711.1037 EWN TS Seestr. (g)	374'680.19		390'000		20'663.65	
5030.00 <i>Übrige Tiefbauten</i>						
48711.1038 EWN TS Gugen (g)	173'914.36		200'000		9'831.63	
5030.00 <i>Übrige Tiefbauten</i>						
48711.1045 EWN TS Giger (g)	152'998.89		300'000		88'294.02	
5030.00 <i>Übrige Tiefbauten</i>						
48711.1050 EWN Humrigenflurstr., vorderer Teil Nr. 31-39 (g)	339.74		10'000			
5030.00 <i>Übrige Tiefbauten</i>						
48711.1064 EWN SMART GRID (Netzsteuerung) (g)	451'166.43		700'000			
5030.00 <i>Übrige Tiefbauten</i>						
48711.1067 EWN TS Giger - Auftragsarbeiten für Martin-Stiftung	20'568.99				6'476.13	
5130.00 <i>Investitionsausgaben für übrigen Tiefbau auf Rechnung Dritter</i>						
48711.9003 EWN Anschlussgebühren		169'592.70		400'000		794'451.60
6370.01 <i>Anschlussgebühren</i>						
48711.9005 EWN Energie 360°AG Projektbeteiligung Smartmeter						95'200.00
6340.00 <i>Investitionsbeiträge von öffentlichen Unternehmungen</i>						
48711.9025 EWN TS Giger - Auftragsarbeiten für Martin-Stiftung		20'568.99				6'476.13
6130.00 <i>Rückerstattungen Dritter für Investitionen in übrigen Tiefbau</i>						
48711.9030 EWN ZFA-Fernüberwachung (g) - Rückerstattung VIVAVIS		141'289.27				
6350.00 <i>Investitionsbeiträge von privaten Unternehmungen</i>						
48712			150'000			
Elektrizitätswerk - Energie (EWB)				150'000		
Nettoergebnis						
48712.1065 EWE Photovoltaik auf Gde-Liegenschaften, Werkhof usw.			150'000			
5040.00 <i>Hochbauten</i>						
5		343'747.55				
Soziales, Sicherheit, Gesundheit						
Nettoergebnis		343'747.55				
51500		343'747.55				
Feuerwehr						
Nettoergebnis		343'747.55				
51500.1040 FEW ex. TLF 1	159'952.45					
5620.00 <i>Investitionsbeiträge an Gemeinden und Zweckverbände</i>						

Investitionsrechnung (VV + FV)

Einzelkonten nach institutioneller Gliederung		Rechnung 2023		Budget 2023		Rechnung 2022	
		Ausgaben	Einnahmen	Ausgaben	Einnahmen	Ausgaben	Einnahmen
51500.1041	FEW TLF 2	118'147.80					
5620.00	Investitionsbeiträge an Gemeinden und Zweckverbände						
51500.1042	FEW ex. Schwarz-Weiss-Trennung Depot Bruechstr. 7	65'647.30					
5620.00	Investitionsbeiträge an Gemeinden und Zweckverbände						
7	Liegenschaften	11'053'314.44	126'167.00	9'405'000	550'000	9'818'547.50	72'480.00
	Nettoergebnis		10'927'147.44		8'855'000		9'746'067.50
70291.00	Verwaltungsliegenschaften, übrige	89'431.12		1'100'000		33'097.25	
	Nettoergebnis		89'431.12		1'100'000		33'097.25
70291.01.0242	LVV Forchstr. 9, Gemeindehaus, Büroumbauten	57'307.64		80'000			
5040.00	Hochbauten						
70291.01.0243	LVV ex. Forchstr. 9, Gemeindehaus, Dachuntersicht (g)			80'000			
5040.00	Hochbauten						
70291.02.0205	LVV ex. Schulhausstr. 51, Sanierung Künstlergarderoben (g) VIA ER			120'000			
5040.00	Hochbauten						
70291.02.0215	LVV Schulhausstr. 51, feuerpolizeiliche Auflagen (g)	1'275.40		300'000		33'097.25	
5040.00	Hochbauten						
70291.02.0227	LVV Schulhausstr. 51, Teilern. Stühle/Sitzpolster u. Tischplatten (g)	29'970.03		120'000			
5060.00	Mobilien						
70291.02.0228	LVV Schulhausstr. 51, Ersatz Klimaanlage (g)			150'000			
5040.00	Hochbauten						
70291.08.0216	LVV Pfarrgasse 41, Ersatz Elektro- u. Sanitärleitungen (g)	878.05		250'000			
5040.00	Hochbauten						
71500.00	Feuerwehr-Gebäude (Rennweg 43)	153'316.80		200'000			
	Nettoergebnis		153'316.80		200'000		
71500.00.0229	FWG Rennweg 43, Fensterersatz inkl. Rahmen + Rollläden (g)	153'316.80		200'000			
5040.00	Hochbauten						
72171.00	Schulliegenschaften	3'437'741.60	21'531.00	6'465'000		3'852'372.20	
	Nettoergebnis		3'416'210.60		6'465'000		3'852'372.20
72171.03.0226	SLI SH Rebacker A, Beleuchtung umrüsten auf LED (g)	197'903.70		150'000			
5040.00	Hochbauten						
72171.03.0230	SLI SH Rebacker A, Fenster-/läden streichen/reparieren (g)	1'615.50		150'000			
5040.00	Hochbauten						
72171.03.0231	SLI SH Rebacker A, Sanierung Linoleum- u. Parkettböden (g)			80'000			
5040.00	Hochbauten						
72171.04.0217	SLI SH Rebacker B, Beleuchtung auf LED umrüsten (g)	100'812.48		220'000			

Investitionsrechnung (VV + FV)

Einzelkonten nach institutioneller Gliederung		Rechnung 2023		Budget 2023		Rechnung 2022	
		Ausgaben	Einnahmen	Ausgaben	Einnahmen	Ausgaben	Einnahmen
5040.00	Hochbauten						
72171.04.0218	SLI SH Rebacker B, Umbau Lehrerzimmer/Küche (g)	196'168.05		180'000			
5040.00	Hochbauten						
72171.04.0219	SLI ex. SH Rebacker B, statische Ertüchtigung Hallendach (g)			200'000			
5040.00	Hochbauten						
72171.04.9029	SLI SH Rebacker B, LED-Beleuchtung, Beitrag Lightbank		3'766.00				
6300.01	Bundesbeiträge						
72171.06.0206	SLI SH Rebacker C, Ersatz Oblichter und Platz-Sanierung (g)	5'932.90		900'000		13'100.00	
5040.00	Hochbauten						
72171.06.0233	SLI SH Rebacker C, Sanierung Parkettböden (g)	8'990.00		75'000			
5040.00	Hochbauten						
72171.07.0025	SLI Chilchrain 3, Renov. best. SH Wetzwil (Bj. 1976) (g)	1'366'294.56		1'900'000		2'089'916.25	
5040.00	Hochbauten						
72171.07.9028	SLI ex. Chilchrain 3, Fördergeld Heizungsersatz		17'765.00				
6310.01	Staatsbeiträge						
72171.14.0003	SLI ex. Aussenflächen Dorf, Parkier- + Verkehrskonzept (g)			100'000			
5010.00	Strassen und Verkehrswege						
72171.14.0152	SLI ex. Sportplatz Rebacker, Sanierung (g)	46'195.75					
5030.00	Übrige Tiefbauten						
72171.14.0207	SLI ex. Schulanlage Rebacker, Sitzelemente + Sonnensegel					83'808.60	
5040.00	Hochbauten						
72171.14.0220	SLI ex. Aussenflächen Dorf, Belagsarbeiten (g)			100'000			
5030.00	Übrige Tiefbauten						
72171.14.0221	SLI Aussenflächen Dorf, Sanierung Vorplatz Rebacker B/C (Wassereintritt U	8'894.07		200'000			
5030.00	Übrige Tiefbauten						
72171.14.0222	SLI ex. Aussenflächen Dorf, Containerplätze (g) - VIA ER 72171.14.3140.01			180'000			
5030.00	Übrige Tiefbauten						
72171.14.0234	SLI Aussenflächen Dorf, Signaletik			190'000			
5030.00	Übrige Tiefbauten						
72171.19.0213	SLI Kinderbetreuungshaus (KIBEHA), Beschattung (teilweise g)	205'357.25		230'000		180'046.80	
5040.00	Hochbauten						
72171.21.0212	SLI SH Breiti, Schulraumentwicklung GSEH, Projektierung	77'519.60		200'000		24'863.55	
5040.00	Hochbauten						
72171.21.0224	SLI ex. SH Breiti, Sanierung Schwach- und Staktstrominstallationen, Planung			80'000			
5040.00	Hochbauten						
72171.21.0225	SLI SH Breiti, Sanierung Flachdach, Planung (g)			70'000			
5040.00	Hochbauten						
72171.21.0265	SLI SH Breiti, Ersatz Gebäudeschliessung (g)	10'177.65					
5040.00	Hochbauten						

Investitionsrechnung (VV + FV)

Einzelkonten nach institutioneller Gliederung		Rechnung 2023		Budget 2023		Rechnung 2022	
		Ausgaben	Einnahmen	Ausgaben	Einnahmen	Ausgaben	Einnahmen
72171.22.0009 5040.00	SLI Chilchrain 5, SH Wetzwil Neubau (b) Hochbauten	1'211'880.09		1'260'000		1'460'637.00	
73411.00	Sportanlagen	366'629.80	96'636.00	560'000	550'000	5'685'973.95	72'480.00
	Nettoergebnis		269'993.80		10'000		5'613'493.95
73411.01.0246 5030.00	SPO Schmitteneichstr. 25, Sanierung Fundament Übrige Tiefbauten	50'284.70					
73411.01.9011 6300.01	SPO ex. Schiessanl., San. 25/50m-Kugelf. / Bundesbeitrag Bundesbeiträge						72'480.00
73411.01.9012 6310.01	SPO Schiessanl., San. 25/50m-Kugelf. / Kantonsbeitrag Staatsbeiträge		88'936.00				
73411.02.0007 5030.00	SPO ex. Langacker, San. Kunstrasen inkl. Beleuchtung (g) Übrige Tiefbauten	-2'402'039.58				5'079'954.50	
73411.02.0143 5030.00	SPO ex. Langacker, Sanierung Dach (g) Übrige Tiefbauten	-24'256.75				67'184.65	
73411.02.0147 5030.00	SPO ex. Langacker, Fussball-Trainingspl. + Beleuchtung (b) Übrige Tiefbauten	2'594'958.78				35'846.25	
73411.02.0244 5030.00	SPO Langacker, Erneuerung Halle/Gebäude Übrige Tiefbauten	89'936.00		200'000			
73411.02.9017 6310.01	SPO Langacker - Staatsbeitrag Sportfonds Staatsbeiträge				550'000		
73411.02.9031 6310.01	SPO Sportanlage Langacker - Beitrag Beleuchtungsersatz Staatsbeiträge		7'700.00				
73411.03.0004 5030.00	SPO ex. Badi Steinrad, Aus- + Umbau, Gebäudeersatz (b) Übrige Tiefbauten	57'746.65		200'000		502'988.55	
73411.03.0245 5030.00	SPO Badi Steinrad, Unterflur-Abfallbehälter Übrige Tiefbauten			60'000			
73411.04.0202 5030.00	SPO ex. Baadhüsli, Aussenanlagen inkl. Parz. zürichseits Übrige Tiefbauten			100'000			
74120.00	Alters- + Pflegeheim im Rebberg (APH)	474'034.57		180'000		81'388.75	
	Nettoergebnis		474'034.57		180'000		81'388.75
74120.00.0154 5040.00	APH Umbau Haustechn. auf Niedertemp. (g) Hochbauten	238'499.47				21'293.60	
74120.00.0173 5040.00	APH Anschluss an Nahwärmeverbund (g) Hochbauten	19'799.60				26'061.95	
74120.00.0190 5040.00	ex. APH Erneuerung Kälteanlage (g) Hochbauten	157'426.60		180'000		8'185.20	
74120.00.0208	ex. APH Anpassung Haussteuerung (g)	84'156.90					

Investitionsrechnung (VV + FV)

Einzelkonten nach institutioneller Gliederung		Rechnung 2023		Budget 2023		Rechnung 2022	
		Ausgaben	Einnahmen	Ausgaben	Einnahmen	Ausgaben	Einnahmen
5040.00	Hochbauten						
74120.00.0214	APH ex. Schulhausstr. 44, Ersatz Brauchwarmwasseraufb. (g)	-25'848.00				25'848.00	
5040.00	Hochbauten						
75341.00	Alterssiedlung	177'819.10				60'345.20	
	Nettoergebnis		177'819.10				60'345.20
75341.00.0174	ASF Forchstr. 99, Anschluss an Nahwärmeverbund (g)	177'819.10				60'345.20	
5040.00	Hochbauten						
77710.00	Friedhof			150'000			
	Nettoergebnis				150'000		
77710.00.0209	FHH Humrigenstr. 40, Friedhof, Sanierung Gehwege (g)			150'000			
5030.00	Übrige Tiefbauten						
79630.00	Liegenschaften FV, nicht überbaut	8'122.05	8'000.00				
	Nettoergebnis		122.05				
79630.00.0186	LFV Vogteiwiese Umgebung Bach (b)	122.05					
7000.00	Investitionen in Grundstücke						
79630.00.9032	LFV Abtretung Land Oberdorfweg Ost (Parz. 7095/7096)	8'000.00	8'000.00				
7700.00	Übertragung von real. Gewinnen aus Grundstücken in die ER						
8000.00	Verkauf von Grundstücken						
79631.00	Liegenschaften FV, überbaute	6'346'219.40		750'000		105'370.15	
	Nettoergebnis		6'346'219.40		750'000		105'370.15
79631.01.0236	LFV Siedlung Humrigen, Installation Ladestationen 18 GP			60'000			
7040.00	Investitionen in Gebäude						
79631.09.0172	LFV ex. Restaurant Rössli, Ersatz Kegelbahn (g)					44'507.65	
7040.00	Investitionen in Gebäude						
79631.09.0241	LFV ex. Schulhausstr. 49, Rest. Rössli, Bodenbeläge			180'000			
7040.00	Investitionen in Gebäude						
79631.13.0247	LFV Schlatt Kauf 7 m2 von Kanton (Forchstr.-Parz.) (Parz.arrond.)					8'400.00	
7000.00	Investitionen in Grundstücke						
79631.20.0200	LFV Schulhausstr. 3, Metzgerei, Einbau Kühlung (g)			150'000			
7040.00	Investitionen in Gebäude						
79631.20.0237	LFV Schulhausstr. 3, Metzgerei, Fensterersatz (g)			120'000			
7040.00	Investitionen in Gebäude						
79631.20.0254	LFV Schulhausstr. 3, Metzgerei, Gesamterneuerung (g)	2'021.40					
7040.00	Investitionen in Gebäude						
79631.24.0210	LFV ex. Schulhausstr. 6, neuer Lift (g)	36'641.65				52'462.50	

Investitionsrechnung (VV + FV)

Einzelkonten nach institutioneller Gliederung		Rechnung 2023		Budget 2023		Rechnung 2022	
		Ausgaben	Einnahmen	Ausgaben	Einnahmen	Ausgaben	Einnahmen
7040.00	Investitionen in Gebäude						
79631.24.0238	LFV ex. Schulhausstr. 6, Treppenaufgang (aussen) (g)			80'000			
7040.00	Investitionen in Gebäude						
79631.24.0239	LFV ex. Schulhausstr. 6, Fensterersatz (g)	52'857.80		60'000			
7040.00	Investitionen in Gebäude						
79631.26.0240	LFV Forchstr. 61a, Dach und Terrassen (g)			100'000			
7040.00	Investitionen in Gebäude						
79631.29.0248	LFV Forchstr. 15 (Kauf) (b)	6'200'000.00					
7040.00	Investitionen in Gebäude						
79631.29.0256	LFV ex. Forchstr. 15, Büroeinbau Abt. Finanzen	54'698.55					
7040.00	Investitionen in Gebäude						
9	Abschluss	859'201.45	15'970'159.95	2'170'000	18'796'000	2'944'074.05	13'133'391.85
	Nettoergebnis	15'110'958.50		16'626'000		10'189'317.80	
99999	Abschluss	859'201.45	15'970'159.95	2'170'000	18'796'000	2'944'074.05	13'133'391.85
	Nettoergebnis	15'110'958.50		16'626'000		10'189'317.80	
5900.01	Passivierte Einnahmen	851'201.45		2'170'000		2'944'074.05	
6900.01	Aktivierete Ausgaben		9'615'818.50		18'046'000		13'028'021.70
7990.01	Abgang Sachanlagen FV	8'000.00					
8990.01	Zugang Sachanlagen FV		6'354'341.45		750'000		105'370.15

Buchungskreis: Inventar-Nr.	Finanzbuchhaltung Bezeichnung	Vortrag		Buchwert	Anschaffungskosten					31.12.2023	manuelle Bewegungen aus 11					Buchwert vor planm. Abschr. RJ	Abschreibungen			Buchwert 31.12.2023	Be- Nutz- ungs- jahr	Al- ter	RND	End- jahr				
		Anschaff- ungskosten	kum. Abschreib.		Zugänge	Einnahmen/ Abgänge mit IR-Relevanz	Abgänge ohne IR-Relevanz	Verkehrswert- anpassung FV (+/-)	Umbuchungen		UB Abschr.	Abschr. ausserpl./ Abgänge (3301/3321/ 3650/3661)	Ausb. kum. Abschr. Abgänge	Wiederaufw. FV WB Gewinn VV (ab 2023: 4391, bis 2022: 4490)	FV WB Verlust (-) (3441)		planmässige RJ (3300/3320/ 3660)	Total ER-relevant RJ	kumuliert 31.12.2023 RJ									
108001 Grundstücke FV nicht überbaut																												
79630.00.005	NÜB Fulerweg, unterer Teil	2'355'000.00	0.00	2'355'000.00	0.00	0.00	0.00	0.00	0.00	2'355'000.00	0.00	0.00	0.00	0.00	0.00	0.00	0.00	2'355'000.00	0.00	0.00	0.00	2'355'000.00	2018	0	6	0	2017	
79630.00.006	NÜB Schlatt (Hang oberh. Forch)	6'360'875.00	0.00	6'360'875.00	0.00	0.00	0.00	0.00	0.00	6'360'875.00	0.00	0.00	0.00	0.00	0.00	0.00	0.00	6'360'875.00	0.00	0.00	0.00	6'360'875.00	2018	0	6	0	2017	
79630.00.008	NÜB Seestr. 223	181'500.00	0.00	181'500.00	0.00	0.00	0.00	0.00	0.00	181'500.00	0.00	0.00	0.00	0.00	0.00	0.00	0.00	181'500.00	0.00	0.00	0.00	181'500.00	2018	0	6	0	2017	
79630.00.009	NÜB Seestr. 223	83'640.00	0.00	83'640.00	0.00	0.00	0.00	15'580.00	0.00	99'220.00	0.00	0.00	0.00	15'580.00	0.00	0.00	0.00	99'220.00	0.00	0.00	0.00	99'220.00	2018	0	6	0	2017	
79630.00.010	NÜB Wiese bei Forchstr. 11	3'090'000.00	0.00	3'090'000.00	0.00	0.00	0.00	0.00	0.00	3'090'000.00	0.00	0.00	0.00	0.00	0.00	0.00	0.00	3'090'000.00	0.00	0.00	0.00	3'090'000.00	2018	0	6	0	2017	
79630.00.011	NÜB Dorf	252'890.00	0.00	252'890.00	0.00	0.00	0.00	0.00	0.00	252'890.00	0.00	0.00	0.00	0.00	0.00	0.00	0.00	252'890.00	0.00	0.00	0.00	252'890.00	2018	0	6	0	2017	
79630.00.012	NÜB Fulerweg, oberer Teil	3'582'500.00	0.00	3'582'500.00	0.00	0.00	0.00	-2'500.00	0.00	3'580'000.00	0.00	0.00	0.00	0.00	-2'500.00	0.00	0.00	3'580'000.00	0.00	0.00	0.00	3'580'000.00	2018	0	6	0	2017	
79630.00.013	NÜB Vogteiweide (Parz. 6056)	30'702'000.00	0.00	30'702'000.00	0.00	0.00	0.00	0.00	0.00	30'702'000.00	0.00	0.00	0.00	0.00	0.00	0.00	0.00	30'702'000.00	0.00	0.00	0.00	30'702'000.00	2018	0	6	0	2017	
79630.00.014	NÜB Vogteiweide (Parz. 6241)	13'500'000.00	0.00	13'500'000.00	0.00	0.00	0.00	0.00	0.00	13'500'000.00	0.00	0.00	0.00	0.00	0.00	0.00	0.00	13'500'000.00	0.00	0.00	0.00	13'500'000.00	2018	0	6	0	2017	
79630.00.015	NÜB Rennweg Spiel-/Parkplatz	1'055'250.00	0.00	1'055'250.00	0.00	0.00	0.00	0.00	0.00	1'055'250.00	0.00	0.00	0.00	0.00	0.00	0.00	0.00	1'055'250.00	0.00	0.00	0.00	1'055'250.00	2018	0	6	0	2017	
79630.00.017	NÜB Schlatt (bei Forchstr. 205/207, Parz. 7091)	2'696'400.00	0.00	2'696'400.00	0.00	0.00	0.00	0.00	0.00	2'696'400.00	0.00	0.00	0.00	0.00	0.00	0.00	0.00	2'696'400.00	0.00	0.00	0.00	2'696'400.00	2018	0	6	0	2017	
79630.00.018	NÜL Zelg	40'872.00	0.00	40'872.00	0.00	0.00	0.00	0.00	0.00	40'872.00	0.00	0.00	0.00	0.00	0.00	0.00	0.00	40'872.00	0.00	0.00	0.00	40'872.00	2018	0	6	0	2017	
79630.00.019	NÜL Fronacher	17'060.00	0.00	17'060.00	0.00	0.00	0.00	0.00	0.00	17'060.00	0.00	0.00	0.00	0.00	0.00	0.00	0.00	17'060.00	0.00	0.00	0.00	17'060.00	2018	0	6	0	2017	
79630.00.020	NÜL Fronacher	14'968.00	0.00	14'968.00	0.00	0.00	0.00	0.00	0.00	14'968.00	0.00	0.00	0.00	0.00	0.00	0.00	0.00	14'968.00	0.00	0.00	0.00	14'968.00	2018	0	6	0	2017	
79630.00.021	NÜL Fronacher	216.00	0.00	216.00	0.00	0.00	0.00	0.00	0.00	216.00	0.00	0.00	0.00	0.00	0.00	0.00	0.00	216.00	0.00	0.00	0.00	216.00	2018	0	6	0	2017	
79630.00.022	NÜL Fronacher	3'220.00	0.00	3'220.00	0.00	0.00	0.00	0.00	0.00	3'220.00	0.00	0.00	0.00	0.00	0.00	0.00	0.00	3'220.00	0.00	0.00	0.00	3'220.00	2018	0	6	0	2017	
79630.00.023	NÜL Fronacher	2'020.00	0.00	2'020.00	0.00	0.00	0.00	0.00	0.00	2'020.00	0.00	0.00	0.00	0.00	0.00	0.00	0.00	2'020.00	0.00	0.00	0.00	2'020.00	2018	0	6	0	2017	
79630.00.024	NÜL Fronacher	1'960.00	0.00	1'960.00	0.00	0.00	0.00	0.00	0.00	1'960.00	0.00	0.00	0.00	0.00	0.00	0.00	0.00	1'960.00	0.00	0.00	0.00	1'960.00	2018	0	6	0	2017	
79630.00.025	NÜL Fronacher	7'276.00	0.00	7'276.00	0.00	0.00	0.00	0.00	0.00	7'276.00	0.00	0.00	0.00	0.00	0.00	0.00	0.00	7'276.00	0.00	0.00	0.00	7'276.00	2018	0	6	0	2017	
79630.00.026	NÜL Fronacher	24'100.00	0.00	24'100.00	0.00	0.00	0.00	0.00	0.00	24'100.00	0.00	0.00	0.00	0.00	0.00	0.00	0.00	24'100.00	0.00	0.00	0.00	24'100.00	2018	0	6	0	2017	
79630.00.027	NÜL Schlatt/Buechweg	22'396.00	0.00	22'396.00	0.00	0.00	0.00	0.00	0.00	22'396.00	0.00	0.00	0.00	0.00	0.00	0.00	0.00	22'396.00	0.00	0.00	0.00	22'396.00	2018	0	6	0	2017	
79630.00.030	NÜL Zelg	60'008.00	0.00	60'008.00	0.00	0.00	0.00	0.00	0.00	60'008.00	0.00	0.00	0.00	0.00	0.00	0.00	0.00	60'008.00	0.00	0.00	0.00	60'008.00	2018	0	6	0	2017	
79630.00.032	NÜL Schmitteneich	120'044.00	0.00	120'044.00	0.00	0.00	0.00	0.00	0.00	120'044.00	0.00	0.00	0.00	0.00	0.00	0.00	0.00	120'044.00	0.00	0.00	0.00	120'044.00	2018	0	6	0	2017	
79630.00.033	NÜL Schöni	5'968.00	0.00	5'968.00	0.00	0.00	0.00	0.00	0.00	5'968.00	0.00	0.00	0.00	0.00	0.00	0.00	0.00	5'968.00	0.00	0.00	0.00	5'968.00	2018	0	6	0	2017	
79630.00.034	NÜL Schliessli	49'156.00	0.00	49'156.00	0.00	0.00	0.00	0.00	0.00	49'156.00	0.00	0.00	0.00	0.00	0.00	0.00	0.00	49'156.00	0.00	0.00	0.00	49'156.00	2018	0	6	0	2017	
79630.00.037	NÜL Ilang	6'236.00	0.00	6'236.00	0.00	0.00	0.00	0.00	0.00	6'236.00	0.00	0.00	0.00	0.00	0.00	0.00	0.00	6'236.00	0.00	0.00	0.00	6'236.00	2018	0	6	0	2017	
79630.00.038	NÜL Langacher (Wetzwill)	1'424.00	0.00	1'424.00	0.00	0.00	0.00	0.00	0.00	1'424.00	0.00	0.00	0.00	0.00	0.00	0.00	0.00	1'424.00	0.00	0.00	0.00	1'424.00	2018	0	6	0	2017	
79630.00.039	NÜB Gartenstr./Fulerweg(Garten)	60'000.00	0.00	60'000.00	0.00	0.00	0.00	0.00	0.00	60'000.00	0.00	0.00	0.00	0.00	0.00	0.00	0.00	60'000.00	0.00	0.00	0.00	60'000.00	2018	0	6	0	2017	
79630.00.040	NÜL Sennhof/Biswind	96'620.00	0.00	96'620.00	0.00	0.00	0.00	0.00	0.00	96'620.00	0.00	0.00	0.00	0.00	0.00	0.00	0.00	96'620.00	0.00	0.00	0.00	96'620.00	2018	0	6	0	2017	
79630.00.041	NÜL Chilchrain/Chilnerain	36'152.00	0.00	36'152.00	0.00	0.00	0.00	0.00	0.00	36'152.00	0.00	0.00	0.00	0.00	0.00	0.00	0.00	36'152.00	0.00	0.00	0.00	36'152.00	2018	0	6	0	2017	
79630.00.042	NÜL Wetzwill/Chapfstr./Ilang	2'348.00	0.00	2'348.00	0.00	0.00	0.00	0.00	0.00	2'348.00	0.00	0.00	0.00	0.00	0.00	0.00	0.00	2'348.00	0.00	0.00	0.00	2'348.00	2018	0	6	0	2017	
79630.00.043	NÜL Buchweg (Umschwing Buchweg 15)	0.00	0.00	0.00	0.00	0.00	0.00	77'140.00	0.00	77'140.00	0.00	0.00	0.00	77'140.00	0.00	0.00	0.00	77'140.00	0.00	0.00	0.00	77'140.00	2018	0	6	0	2017	
79630.00.044	NÜB Seestr. 223	0.00	0.00	0.00	0.00	0.00	0.00	54'450.00	0.00	54'450.00	0.00	0.00	0.00	54'450.00	0.00	0.00	0.00	54'450.00	0.00	0.00	0.00	54'450.00	2023	0	1	0	2022	
79630.00.081	NÜL Parzelle 7071 (Schulhausstr., zürchs. KIBEHA)	1'278'000.00	0.00	1'278'000.00	0.00	0.00	0.00	0.00	0.00	1'278'000.00	0.00	0.00	0.00	0.00	0.00	0.00	0.00	1'278'000.00	0.00	0.00	0.00	1'278'000.00	2021	0	3	0	2020	
79630.00.082	*NÜB Abtretung zwischen Parzellen 7095/7096	0.00	0.00	0.00	8'000.00	-8'000.00	0.00	0.00	0.00	0.00	0.00	0.00	0.00	0.00	0.00	0.00	0.00	0.00	0.00	0.00	0.00	0.00	0.00	2023	0	1	0	2022
Total 1080.01 Grundstücke FV nicht überbaut		65'710'099.00	0.00	65'710'099.00	0.00	0.00	0.00	-8'000.00	0.00	144'670.00	0.00	0.00	0.00	0.00	147'170.00	-2'500.00	0.00	65'854'769.00	0.00	0.00	0.00	65'854'769.00						
108002 Grundstücke FV nur teilweise überbaut (nicht überbauter Anteil > 1'000 m2)																												
79631.13.076	TÜB Forchstr. 205																											

Buchungskreis: Inventar-Nr.	Finanzbuchhaltung Bezeichnung	Vortrag			Anschaffungskosten				31.12.2023	manuelle Bewegungen aus 11						Buchwert vor planm. Abschr. RJ (3300/3320/3660)	Abschreibungen		Buchwert 31.12.2023	Be- ginn- jahr	Nutz- ungs- dauer	Al- ter	RND	End- jahr
		Anschaff- ungskosten	kum. Abschreib.	Buchwert	Zugänge	Einnahmen/ Abgänge mit IR-Relevanz	Abgänge ohne IR-Relevanz	Verkehrswert- anpassung FV (+/-)		Umbuchungen	UB Abschr.	Abschr. ausserpl./ Abgänge (3301/3321/ 3650/3661)	Ausb. kum. Abschr. Abgänge	Wiederaufw. VV (ab 2023: 4391, bis 2022: 4490)	FV/WB Gewinn (+)(444x)		FV/WB Verlust (-) (3441)	planmässige RJ (3300/3320/3660)						
4.46150.0044	STR Habelstr. 2004-2008	160'111.65	-129'084.31	31'027.34	0.00	0.00	0.00	0.00	160'111.65	0.00	0.00	0.00	0.00	0.00	31'027.34	-1'349.01	-1'349.01	-130'433.32	29'678.33	2006	40	18	22	2045
4.46150.0045	STR Strehlgasse 2000-2002	200'623.55	-178'433.24	22'190.31	0.00	0.00	0.00	0.00	200'623.55	0.00	0.00	0.00	0.00	0.00	22'190.31	-1'232.80	-1'232.80	-179'666.04	20'957.51	2001	40	23	17	2040
4.46150.0046	STR Alle Dorfstr. 2002-2004	451'118.50	-388'551.51	62'566.99	0.00	0.00	0.00	0.00	451'118.50	0.00	0.00	0.00	0.00	0.00	62'566.99	-3'128.35	-3'128.35	-391'679.86	59'438.64	2003	40	21	19	2042
4.46150.0047	STR Biswindstr.(Bergstr.-Pflugsteinstr.) 2008-2011	278'091.60	-200'685.26	77'406.34	0.00	0.00	0.00	0.00	278'091.60	0.00	0.00	0.00	0.00	0.00	77'406.34	-2'977.17	-2'977.17	-203'662.43	74'429.17	2009	40	15	25	2048
4.46150.0048	STR Wetzwil-Froschgillen, Fussweg 1990-1993	375'138.00	-365'888.98	12'249.12	0.00	0.00	0.00	0.00	375'138.00	0.00	0.00	0.00	0.00	0.00	12'249.12	-1'531.14	-1'531.14	-367'420.02	10'717.99	1991	40	33	7	2030
4.46150.0049	STR Aibach, Fuss- und Reitweg 2000-2005	314'984.45	-270'987.16	44'017.29	0.00	0.00	0.00	0.00	314'984.45	0.00	0.00	0.00	0.00	0.00	44'017.29	-2'200.86	-2'200.86	-273'165.02	41'816.43	2003	40	21	19	2042
4.46150.0050	STR Kappelstr., Gehweg 2000-2006	2'161'181.90	-1'886'559.34	274'622.56	0.00	0.00	0.00	0.00	2'161'181.90	0.00	0.00	0.00	0.00	0.00	274'622.56	-14'453.82	-14'453.82	-1'901'013.16	260'168.74	2002	40	22	18	2041
4.46150.0051	STR Gartenstr. 2007-2010	124'715.55	-92'444.74	32'270.81	0.00	0.00	0.00	0.00	124'715.55	0.00	0.00	0.00	0.00	0.00	32'270.81	-1'290.83	-1'290.83	-93'735.57	30'979.98	2008	40	16	24	2047
4.46150.0052	STR Schlattstr., Sanierung 1992-1996	337'279.15	-319'868.05	17'411.10	0.00	0.00	0.00	0.00	337'279.15	0.00	0.00	0.00	0.00	0.00	17'411.10	-1'450.93	-1'450.93	-321'318.98	15'960.17	1995	40	29	11	2034
4.46150.0053	STR Lindenstr., Verkehrsberuhigung 2001-2003	140'408.05	-124'601.96	15'806.09	0.00	0.00	0.00	0.00	140'408.05	0.00	0.00	0.00	0.00	0.00	15'806.09	-878.12	-878.12	-125'480.08	14'927.97	2001	40	23	17	2040
4.46150.0054	STR Bergstr., Belagsarbeiten 1995-1997	195'579.35	-184'404.49	11'174.86	0.00	0.00	0.00	0.00	195'579.35	0.00	0.00	0.00	0.00	0.00	11'174.86	-859.60	-859.60	-185'269.09	10'315.26	1996	40	28	12	2035
4.46150.0055	STR Habelstr. (Rösslrain-Forchstr.) 2006-2008	507'624.85	-395'706.56	111'918.29	0.00	0.00	0.00	0.00	507'624.85	0.00	0.00	0.00	0.00	0.00	111'918.29	-4'663.26	-4'663.26	-400'369.82	107'255.03	2007	40	17	23	2046
4.46150.0056	STR Fussweg Schlattstr.-Forchstr. 2016-2020	224'954.94	-43'257.91	181'697.03	0.00	0.00	0.00	0.00	224'954.94	0.00	0.00	0.00	0.00	0.00	181'697.03	-5'047.14	-5'047.14	-48'305.05	176'649.89	2019	40	5	35	2058
4.46150.0057	STR Habelstr., Gehwegkors. b. Büehältlib. 2007	91'192.55	-71'064.74	20'127.81	0.00	0.00	0.00	0.00	91'192.55	0.00	0.00	0.00	0.00	0.00	20'127.81	-838.66	-838.66	-71'903.40	19'289.15	2007	40	17	23	2046
4.46150.0058	STR Bölst., Ausbau 1994-2003	2'055'751.10	-1'863'226.80	192'524.30	0.00	0.00	0.00	0.00	2'055'751.10	0.00	0.00	0.00	0.00	0.00	192'524.30	-12'032.77	-12'032.77	-1'875'259.57	180'491.53	1999	40	25	15	2038
4.46150.0059	STR Hummigrasse/Grundhofstr. 2006-2007	109'700.40	-95'593.72	24'106.68	0.00	0.00	0.00	0.00	109'700.40	0.00	0.00	0.00	0.00	0.00	24'106.68	-1'004.45	-1'004.45	-96'598.17	23'102.23	2007	40	17	23	2046
4.46150.0060	STR Dorfplatz, Verlängerung 1995-1999	629'856.65	-579'244.63	50'612.02	0.00	0.00	0.00	0.00	629'856.65	0.00	0.00	0.00	0.00	0.00	50'612.02	-3'361.73	-3'361.73	-582'796.38	47'064.29	1998	40	26	14	2037
4.46150.0061	STR Wetzwil, Gehweg 1995-1998	14'354.75	-14'354.75	0.00	0.00	0.00	0.00	0.00	14'354.75	0.00	0.00	0.00	0.00	0.00	0.00	0.00	0.00	-14'354.75	0.00	1996	10	28	0	2005
4.46150.0062	STR Forchstr., Einlenker Hechlenberg 1997-1999	154'107.60	-142'277.06	11'830.54	0.00	0.00	0.00	0.00	154'107.60	0.00	0.00	0.00	0.00	0.00	11'830.54	-788.70	-788.70	-143'065.76	11'044.84	1998	40	26	14	2037
4.46150.0063	STR Bölst., Kreisell 2000-2003	418'991.30	-366'353.92	52'637.38	0.00	0.00	0.00	0.00	418'991.30	0.00	0.00	0.00	0.00	0.00	52'637.38	-2'765.23	-2'765.23	-369'117.21	49'779.09	2002	40	22	18	2041
4.46150.0064	STR Aryanstr. 2008-2010	365'266.55	-262'941.07	102'325.48	0.00	0.00	0.00	0.00	365'266.55	0.00	0.00	0.00	0.00	0.00	102'325.48	-3'935.60	-3'935.60	-266'876.67	98'388.88	2009	40	15	25	2048
4.46150.0065	STR Alte Bergstr., Sanierung 2007-2008	161'835.45	-121'301.90	40'533.55	0.00	0.00	0.00	0.00	161'835.45	0.00	0.00	0.00	0.00	0.00	40'533.55	-1'621.34	-1'621.34	-122'923.24	38'912.21	2008	40	16	24	2047
4.46150.0066	STR Hechlenbergweg, Strassenbau/Beleuchtung '00-08	258'646.35	-223'845.51	34'800.84	0.00	0.00	0.00	0.00	258'646.35	0.00	0.00	0.00	0.00	0.00	34'800.84	-2'047.11	-2'047.11	-225'892.62	32'753.73	2000	40	24	16	2039
4.46150.0067	STR Busenhardstr. 2000-2005	350'884.85	-315'137.97	35'746.88	0.00	0.00	0.00	0.00	350'884.85	0.00	0.00	0.00	0.00	0.00	35'746.88	-2'102.76	-2'102.76	-317'240.12	33'644.12	2000	40	24	16	2039
4.46150.0068	STR Forchstr. (Buech-Herrenweg), Gehweg 2002-2005	330'396.50	-283'406.59	46'989.91	0.00	0.00	0.00	0.00	330'396.50	0.00	0.00	0.00	0.00	0.00	46'989.91	-2'349.50	-2'349.50	-285'756.09	44'640.41	2003	40	21	19	2042
4.46150.0069	STR Schützenmür, Fusswege 1999-2001	110'435.20	-99'810.45	10'624.75	0.00	0.00	0.00	0.00	110'435.20	0.00	0.00	0.00	0.00	0.00	10'624.75	-624.99	-624.99	-100'434.44	9'999.76	2000	40	24	16	2039
4.46150.0070	STR Riggweg 2002-2006	23'015.75	-23'015.75	0.00	0.00	0.00	0.00	0.00	23'015.75	0.00	0.00	0.00	0.00	0.00	0.00	0.00	0.00	-23'015.75	0.00	2005	10	19	0	2014
4.46150.0071	STR Rabengasse 2001-2005	195'388.05	-165'509.88	29'878.16	0.00	0.00	0.00	0.00	195'388.05	0.00	0.00	0.00	0.00	0.00	29'878.16	-1'343.93	-1'343.93	-169'853.34	25'534.71	2003	40	21	19	2042
4.46150.0072	STR Pfargasse 2004-2006	381'130.55	-323'822.88	57'307.67	0.00	0.00	0.00	0.00	381'130.55	0.00	0.00	0.00	0.00	0.00	57'307.67	-3'059.44	-3'059.44	-326'882.32	64'248.23	2005	40	19	21	2044
4.46150.0073	STR Forchstr. (Kirchenrain-Hummigrasse) 2003-2006	704'716.35	-581'000.00	123'706.35	0.00	0.00	0.00	0.00	704'716.35	0.00	0.00	0.00	0.00	0.00	123'706.35	-5'623.11	-5'623.11	-586'631.11	118'085.24	2005	40	19	21	2044
4.46150.0074	STR Bergstr. (Lindenstr.-Hol) 2002-2004	299'784.65	-258'428.00	41'356.65	0.00	0.00	0.00	0.00	299'784.65	0.00	0.00	0.00	0.00	0.00	41'356.65	-2'067.83	-2'067.83	-260'496.83	39'288.82	2003	40	21	19	2042
4.46150.0075	STR Sportweg, Erstellung 2003-2006	138'048.45	-110'096.09	27'952.36	0.00	0.00	0.00	0.00	138'048.45	0.00	0.00	0.00	0.00	0.00	27'952.36	-1'215.32	-1'215.32	-111'311.41	26'734.04	2006	40	18	22	2045
4.46150.0076	STR Weidstr., Sanierung 2007	130'790.60	-101'922.80	28'867.80	0.00	0.00	0.00	0.00	130'790.60	0.00	0.00	0.00	0.00	0.00	28'867.80	-1'202.83	-1'202.83	-103'125.63	27'664.97	2007	40	17	23	2046
4.46150.0089	STR Alte Langackerstr. 2015-2020	213'329.90	-50'955.94	162'373.96	0.00	0.00	0.00	0.00	213'329.90	0.00	0.00	0.00	0.00	0.00	162'373.96	-4'510.39	-4'510.39	-55'466.33	157'863.57	2019	40	5	35	2058
4.46150.0105	STR Holzwisstr. (Bergstr. bis Nr. 10) 2017-2019	139'248.85	-44'155.83	95'093.02	0.00	0.00	0.00	0.00	139'248.85	0.00	0.00	0.00	0.00	0.00	95'093.02	-2'641.47	-2'641.47	-46'797.30	92'451.55	2019	40	5	35	2058
4.46150.0116	STR Schulhaus-/Forchstr. Gestaltung 2017-2020	1'173'291.00	-259'033.17	914'257.83	0.00	0.00	0.00	0.00	1'173'291.00	0.00	0.00	0.00	0.00	0.00	914'257.83	-24'709.67	-24'709.67	-283'742.84	889'548.16	2020	40	4	36	2059
4.46150.0124	STR Riethweg (31 bis Gemeindegrenze) 2018-2019	197'687.45	-52'303.37	145'384.08	0.00	0.00	0.00	0.00	197'687.45	0.00	0.00	0.00</												

Buchungskreis: Inventar-Nr.	Finanzbuchhaltung Bezeichnung	Vortrag Anschaffungskosten Anschaffungskosten	Anschaffungskosten Anschaffungskosten	Anschaffungskosten Anschaffungskosten	Anschaffungskosten Anschaffungskosten	Anschaffungskosten Anschaffungskosten	Anschaffungskosten Anschaffungskosten	Anschaffungskosten Anschaffungskosten	Anschaffungskosten Anschaffungskosten	Anschaffungskosten Anschaffungskosten	Anschaffungskosten Anschaffungskosten	Anschaffungskosten Anschaffungskosten	manuelle Bewegungen aus 11					Buchwert vor		Abschreibungen		Buchwert								
													Zugänge	Einnahmen/ Abgänge mit IR-Relevanz	Abgänge ohne IR-Relevanz	Verkaufswert- anpassung FV (+/-)	Umbuchungen	31.12.2023	UB Abschr.	Abschr. ausserpl./ Abgänge (3301/3321/ 3650/3661)	Ausb. kum. Abgänge	Wiederaufw. VV (ab 2023: 4391, bis 2022: 4490)	FV WB Gewinn (+)(444x)	FV WB Verlust (-) (3441)	plann. Abschr. RJ	plannmässige RJ (3300/3320/ 3660)	Total ER-relevant RJ	kumuliert 31.12.2023 RJ	31.12.2023	Be- nutz- ungs- jahr
46401.00.005	LWL Trasse 2015	356980.08	-140260.25	216719.83	0.00	0.00	0.00	0.00	0.00	356980.08	0.00	0.00	0.00	0.00	0.00	0.00	0.00	0.00	0.00	216719.83	-5157.62	-5157.62	-145417.87	211462.21	2015	50	9	41	2064	
46401.00.006	LWL Trasse 2016	4493.66	-1701.13	2792.53	0.00	0.00	0.00	0.00	0.00	4493.66	0.00	0.00	0.00	0.00	0.00	0.00	0.00	0.00	0.00	2792.53	-64.94	-64.94	-1766.07	2727.59	2016	50	8	42	2065	
46401.00.007	LWL Trasse 2017	9646.41	-1157.58	8488.83	0.00	0.00	0.00	0.00	0.00	9646.41	0.00	0.00	0.00	0.00	0.00	0.00	0.00	0.00	0.00	8488.83	-192.93	-192.93	-1350.51	8295.90	2017	50	7	43	2066	
46401.00.008	LWL Trasse 2018	191003.22	-17349.45	173653.77	0.00	0.00	0.00	0.00	0.00	191003.22	0.00	0.00	0.00	0.00	0.00	0.00	0.00	0.00	0.00	173653.77	-3858.97	-3858.97	-21208.42	169794.80	2018	50	6	44	2067	
46401.00.009	LWL Trasse 2019	20009.97	-1223.11	18786.86	0.00	0.00	0.00	0.00	0.00	20009.97	0.00	0.00	0.00	0.00	0.00	0.00	0.00	0.00	0.00	18786.86	-408.37	-408.37	-1633.48	18376.49	2019	50	5	45	2068	
46401.10.002	LWL Kabel 2011	355969.99	-310983.41	45006.58	0.00	0.00	0.00	0.00	0.00	355969.99	0.00	0.00	0.00	0.00	0.00	0.00	0.00	0.00	0.00	45006.58	-15002.19	-15002.19	-325965.60	30304.39	2011	15	13	2	2025	
46401.10.002	LWL Kabel 2012	588048.00	-489115.94	99132.06	0.00	0.00	0.00	0.00	0.00	588048.00	0.00	0.00	0.00	0.00	0.00	0.00	0.00	0.00	0.00	99132.06	-24793.02	-24793.02	-513898.96	74349.04	2012	15	12	3	2026	
46401.10.003	LWL Kabel 2013	1201544.14	-912133.13	289411.01	0.00	0.00	0.00	0.00	0.00	1201544.14	0.00	0.00	0.00	0.00	0.00	0.00	0.00	0.00	0.00	289411.01	-57882.20	-57882.20	-970105.33	231528.81	2013	15	11	4	2027	
46401.10.004	LWL Kabel 2014	1707914.57	-1213735.70	494178.87	0.00	0.00	0.00	0.00	0.00	1707914.57	0.00	0.00	0.00	0.00	0.00	0.00	0.00	0.00	0.00	494178.87	-82363.15	-82363.15	-1296098.85	411815.72	2014	15	10	5	2028	
46401.10.005	LWL Kabel 2015	1186092.38	-786127.51	399964.87	0.00	0.00	0.00	0.00	0.00	1186092.38	0.00	0.00	0.00	0.00	0.00	0.00	0.00	0.00	0.00	399964.87	-57137.84	-57137.84	-843265.35	342827.03	2015	15	9	6	2029	
46401.10.006	LWL Kabel 2016	7407.41	-4552.71	2854.70	0.00	0.00	0.00	0.00	0.00	7407.41	0.00	0.00	0.00	0.00	0.00	0.00	0.00	0.00	0.00	2854.70	-356.84	-356.84	-4909.55	2498.86	2016	15	8	7	2030	
46401.10.007	LWL Kabel 2017	11859.51	-4743.80	7115.71	0.00	0.00	0.00	0.00	0.00	11859.51	0.00	0.00	0.00	0.00	0.00	0.00	0.00	0.00	0.00	7115.71	-790.63	-790.63	-5534.43	6325.08	2017	15	7	8	2031	
46401.10.008	LWL Kabel 2018	228622.87	-71418.92	157203.95	0.00	0.00	0.00	0.00	0.00	228622.87	0.00	0.00	0.00	0.00	0.00	0.00	0.00	0.00	0.00	157203.95	-15720.40	-15720.40	-87139.42	141483.55	2018	15	6	9	2032	
46401.10.009	LWL Kabel 2019	23151.71	-4549.66	18602.05	0.00	0.00	0.00	0.00	0.00	23151.71	0.00	0.00	0.00	0.00	0.00	0.00	0.00	0.00	0.00	18602.05	-1691.10	-1691.10	-6240.76	16919.05	2019	15	5	10	2033	
46401.20.001	LWL Informatik 2012	88968.00	-88968.00	0.00	0.00	0.00	0.00	0.00	0.00	88968.00	0.00	0.00	0.00	0.00	0.00	0.00	0.00	0.00	0.00	0.00	0.00	0.00	0.00	-88968.00	0.00	2012	5	12	0	2016
46401.20.003	LWL Informatik 2013	48711.25	-48711.25	0.00	0.00	0.00	0.00	0.00	0.00	48711.25	0.00	0.00	0.00	0.00	0.00	0.00	0.00	0.00	0.00	0.00	0.00	0.00	0.00	-48711.25	0.00	2013	5	11	0	2017
46401.20.004	LWL Informatik 2014	40494.30	-40494.30	0.00	0.00	0.00	0.00	0.00	0.00	40494.30	0.00	0.00	0.00	0.00	0.00	0.00	0.00	0.00	0.00	0.00	0.00	0.00	0.00	-40494.30	0.00	2014	5	10	0	2018
46401.20.005	LWL Informatik 2015	184195.18	-184195.18	0.00	0.00	0.00	0.00	0.00	0.00	184195.18	0.00	0.00	0.00	0.00	0.00	0.00	0.00	0.00	0.00	0.00	0.00	0.00	0.00	0.00	0.00	2015	5	9	0	2019
46401.30.001	LWL Betriebs-einrichtung 2011	131491.00	-98241.22	33249.78	0.00	0.00	0.00	0.00	0.00	131491.00	0.00	0.00	0.00	0.00	0.00	0.00	0.00	0.00	0.00	33249.78	-4156.22	-4156.22	-102397.44	29093.56	2011	20	13	7	2030	
46401.30.002	LWL Betriebs-einrichtung 2012	68857.00	-49288.85	19568.15	0.00	0.00	0.00	0.00	0.00	68857.00	0.00	0.00	0.00	0.00	0.00	0.00	0.00	0.00	0.00	19568.15	-2176.46	-2176.46	-51445.31	17411.69	2012	20	12	8	2031	
46401.30.003	LWL Betriebs-einrichtung 2013	97422.50	-62223.85	35198.65	0.00	0.00	0.00	0.00	0.00	97422.50	0.00	0.00	0.00	0.00	0.00	0.00	0.00	0.00	0.00	35198.65	-3519.87	-3519.87	-65743.72	31678.78	2013	20	11	9	2032	
46401.30.004	LWL Betriebs-einrichtung 2014	3948.84	-2379.45	1569.39	0.00	0.00	0.00	0.00	0.00	3948.84	0.00	0.00	0.00	0.00	0.00	0.00	0.00	0.00	0.00	1569.39	-142.67	-142.67	-1426.72	1426.72	2014	20	10	10	2033	
46401.30.005	LWL Betriebs-einrichtung 2015	60867.45	-34473.83	26393.62	0.00	0.00	0.00	0.00	0.00	60867.45	0.00	0.00	0.00	0.00	0.00	0.00	0.00	0.00	0.00	26393.62	-2199.14	-2199.14	-36676.97	24190.48	2015	20	9	11	2034	
46401.30.006	LWL Betriebs-einrichtung 2016	3052.41	-1618.71	1433.70	0.00	0.00	0.00	0.00	0.00	3052.41	0.00	0.00	0.00	0.00	0.00	0.00	0.00	0.00	0.00	1433.70	-110.28	-110.28	-1728.99	1323.42	2016	20	8	12	2035	
46401.50.001	LWL Anschlussgebühren 2011	-405000.00	220755.51	-184244.49	0.00	0.00	0.00	0.00	0.00	-405000.00	0.00	0.00	0.00	0.00	0.00	0.00	0.00	0.00	0.00	220755.51	14172.65	14172.65	234928.16	-170071.84	2011	25	13	12	2035	
46401.50.002	LWL Anschlussgebühren 2012	-342000.00	174447.79	-167552.21	0.00	0.00	0.00	0.00	0.00	-342000.00	0.00	0.00	0.00	0.00	0.00	0.00	0.00	0.00	0.00	174447.79	-167552.21	-167552.21	186415.81	-155584.19	2012	25	12	13	2036	
46401.50.003	LWL Anschlussgebühren 2013	-1477121.99	593049.80	-884072.19	0.00	0.00	0.00	0.00	0.00	-1477121.99	0.00	0.00	0.00	0.00	0.00	0.00	0.00	0.00	0.00	593049.80	-593049.80	-593049.80	649303.68	-627193.31	2013	25	11	14	2037	
46401.50.004	LWL Anschlussgebühren 2014	-1734835.60	637083.60	-1097752.00	0.00	0.00	0.00	0.00	0.00	-1734835.60	0.00	0.00	0.00	0.00	0.00	0.00	0.00	0.00	0.00	637083.60	-637083.60	-637083.60	705829.08	-1029142.62	2014	25	10	15	2038	
46401.50.005	LWL Anschlussgebühren 2015	-964357.78	312045.94	-652311.84	0.00	0.00	0.00	0.00	0.00	-964357.78	0.00	0.00	0.00	0.00	0.00	0.00	0.00	0.00	0.00	312045.94	-38371.28	-38371.28	-504171.22	-613940.56	2015	25	9	16	2039	
46401.50.006	LWL Anschlussgebühren 2016	94.96	53.66	148.62	0.00	0.00	0.00	0.00	0.00	94.96	0.00	0.00	0.00	0.00	0.00	0.00	0.00	0.00	0.00	148.62	-8.26	-8.26	45.40	140.36	2016	25	8	17	2040	
46401.50.008	LWL IRU Swisscom 2019	-97343.78	15755.00	-81588.78	0.00	0.00	0.00	0.00	0.00	-97343.78	0.00	0.00	0.00	0.00	0.00	0.00	0.00	0.00	0.00	15755.00	-3893.75	-3893.75	19468.75	-77875.03	2019	25	20	20	2043	
46401.70.015	LWL Kanalnutzungsbeiträge 2015	672000.00	-380648.61	291351.39	0.00	0.00	0.00	0.00	0.00	672000.00	0.00	0.00	0.00	0.00	0.00	0.00	0.00	0.00	0.00	291351.39	-24279.28	-24279.28	-404927.89	267072.11	2015	20	9	11	2034	
72171.12.018	SLI KG Rietli, Erweiterung Spielplatz 2014-2015	51538.05	-30977.17	20560.88	0.00	0.00	0.00	0.00	0.00	51538.05	0.00	0.00	0.00	0.00	0.00	0.00	0.00	0.00	0.00	20560.88	-1869.17	-1869.17	-32846.34	18691.71	2014	20	10	10	2033	
72171.14.002	SLI Rebacker, Pausenplatzkonzept 2009-2010	36884.90	-2																											

Table with columns: Buchungskreis, Finanzbuchhaltung, Vortrag, Anschaffungskosten, manuelle Bewegungen aus 11, Buchwert vor Abschreibungen, and Buchwert. Rows list various financial items like 'WAS Leitungen unbekannt', 'WAS Leitungen 1962', etc., with associated numerical values.

Table with columns: Buchungskreis, Finanzbuchhaltung, Vortrag, Anschaffungskosten, manuelle Bewegungen aus 11, Buchwert vor, Abschreibungen, Buchwert. Rows list various financial items and their corresponding values across multiple years and categories.

Buchungskreis: Inventar-Nr.	Finanzbuchhaltung Bezeichnung	Vortrag			Anschaffungskosten					31.12.2023	manuelle Bewegungen aus 11					Buchwert vor planm. Abschr. RJ	Abschreibungen			Buchwert 31.12.2023	Be- nutz- ungs- jahr	Al- ter	RND	End- jahr			
		Anschaff- ungskosten	kum. Abschreib.	Buchwert	Zugänge	Einnahmen/ Abgänge mit IR-Relevanz	Abgänge ohne IR-Relevanz	Verkehrswert- anpassung FV (+/-)	Umbuchungen		UB Abschr.	Abschr. ausser/L Abgänge (3301/3321/ 3650/3661)	Ausb. kum. Abgänge	Wiederaufw. VV (ab 2023: 4391, bis 2022: 4490)	FV/WB Gewinn (+) (444x)		FV/WB Verlust (-) (3441)	planmäßige Abschr. RJ (3300/3320/ 3660)	Totale IR-relevant						kumuliert 31.12.2023	31.12.2023	
47201.40.005	ABW PW Rütihof 1989	81'919.87	-81'919.87	0.00	0.00	0.00	0.00	0.00	0.00	81'919.87	0.00	0.00	0.00	0.00	0.00	0.00	0.00	0.00	0.00	0.00	0.00	0.00	1989	10	35	0	1998
47201.40.006	ABW PW RB Steinrad 2001	80'104.39	-80'104.39	0.00	0.00	0.00	0.00	0.00	0.00	80'104.39	0.00	0.00	0.00	0.00	0.00	0.00	0.00	0.00	0.00	0.00	0.00	0.00	2001	10	23	0	2010
47201.40.007	ABW PW Steinrad II 2001	19'003.23	-19'003.23	0.00	0.00	0.00	0.00	0.00	0.00	19'003.23	0.00	0.00	0.00	0.00	0.00	0.00	0.00	0.00	0.00	0.00	0.00	0.00	2001	10	23	0	2010
47201.40.008	ABW PW Dorfbach 2002	21'383.55	-21'383.55	0.00	0.00	0.00	0.00	0.00	0.00	21'383.55	0.00	0.00	0.00	0.00	0.00	0.00	0.00	0.00	0.00	0.00	0.00	0.00	2002	10	22	0	2011
47201.40.009	ABW PW Rossbach 2004	32'606.47	-32'606.47	0.00	0.00	0.00	0.00	0.00	0.00	32'606.47	0.00	0.00	0.00	0.00	0.00	0.00	0.00	0.00	0.00	0.00	0.00	0.00	2004	10	20	0	2013
47201.40.010	ABW PW Wetzwil 2009	12'108.16	-12'108.16	0.00	0.00	0.00	0.00	0.00	0.00	12'108.16	0.00	0.00	0.00	0.00	0.00	0.00	0.00	0.00	0.00	0.00	0.00	0.00	2009	10	15	0	2018
47201.40.011	ABW PW RB Pfirngasse 2011	93'466.96	-93'466.96	0.00	0.00	0.00	0.00	0.00	0.00	93'466.96	0.00	0.00	0.00	0.00	0.00	0.00	0.00	0.00	0.00	0.00	0.00	0.00	2011	10	13	0	2020
47201.40.012	ABW RB Post 2011	62'311.31	-62'311.31	0.00	0.00	0.00	0.00	0.00	0.00	62'311.31	0.00	0.00	0.00	0.00	0.00	0.00	0.00	0.00	0.00	0.00	0.00	0.00	2011	10	13	0	2020
47201.40.020	ABW PW Dorfbach 2018	87'685.58	-36'075.25	51'610.33	0.00	0.00	0.00	0.00	0.00	87'685.58	0.00	0.00	0.00	0.00	0.00	0.00	0.00	0.00	0.00	0.00	0.00	0.00	2018	10	6	4	2022
47201.40.021	ABW PW Rossbach 2018	98'751.83	-40'264.06	58'487.77	0.00	0.00	0.00	0.00	0.00	98'751.83	0.00	0.00	0.00	0.00	0.00	0.00	0.00	0.00	0.00	0.00	0.00	0.00	2018	10	6	4	2022
47201.50.001	ABW Anschlussgebühren 1986	-292'419.20	238'084.32	-54'334.88	0.00	0.00	0.00	0.00	0.00	-292'419.20	0.00	0.00	0.00	0.00	0.00	0.00	0.00	0.00	0.00	0.00	0.00	0.00	1986	38	32	2055	
47201.50.002	ABW Anschlussgebühren 1987	-463'336.95	374'634.70	-88'702.25	0.00	0.00	0.00	0.00	0.00	-463'336.95	0.00	0.00	0.00	0.00	0.00	0.00	0.00	0.00	0.00	0.00	0.00	0.00	1987	37	33	2056	
47201.50.003	ABW Anschlussgebühren 1988	-207'032.05	166'231.68	-40'800.37	0.00	0.00	0.00	0.00	0.00	-207'032.05	0.00	0.00	0.00	0.00	0.00	0.00	0.00	0.00	0.00	0.00	0.00	0.00	1988	36	34	2057	
47201.50.004	ABW Anschlussgebühren 1989	-497'231.50	396'440.94	-100'790.56	0.00	0.00	0.00	0.00	0.00	-497'231.50	0.00	0.00	0.00	0.00	0.00	0.00	0.00	0.00	0.00	0.00	0.00	0.00	1989	35	35	2058	
47201.50.005	ABW Anschlussgebühren 1990	-517'272.70	409'507.08	-107'765.62	0.00	0.00	0.00	0.00	0.00	-517'272.70	0.00	0.00	0.00	0.00	0.00	0.00	0.00	0.00	0.00	0.00	0.00	0.00	1990	34	36	2059	
47201.50.006	ABW Anschlussgebühren 1991	-138'747.35	109'060.31	-29'687.04	0.00	0.00	0.00	0.00	0.00	-138'747.35	0.00	0.00	0.00	0.00	0.00	0.00	0.00	0.00	0.00	0.00	0.00	0.00	1991	33	37	2060	
47201.50.007	ABW Anschlussgebühren 1992	-328'604.25	256'444.37	-72'159.88	0.00	0.00	0.00	0.00	0.00	-328'604.25	0.00	0.00	0.00	0.00	0.00	0.00	0.00	0.00	0.00	0.00	0.00	0.00	1992	32	38	2061	
47201.50.008	ABW Anschlussgebühren 1993	-250'636.80	194'186.03	-56'449.77	0.00	0.00	0.00	0.00	0.00	-250'636.80	0.00	0.00	0.00	0.00	0.00	0.00	0.00	0.00	0.00	0.00	0.00	0.00	1993	31	39	2062	
47201.50.009	ABW Anschlussgebühren 1994	-395'195.55	303'961.98	-91'233.57	0.00	0.00	0.00	0.00	0.00	-395'195.55	0.00	0.00	0.00	0.00	0.00	0.00	0.00	0.00	0.00	0.00	0.00	0.00	1994	30	40	2063	
47201.50.010	ABW Anschlussgebühren 1995	-674'595.15	515'061.85	-159'533.30	0.00	0.00	0.00	0.00	0.00	-674'595.15	0.00	0.00	0.00	0.00	0.00	0.00	0.00	0.00	0.00	0.00	0.00	0.00	1995	29	41	2064	
47201.50.011	ABW Anschlussgebühren 1996	-651'486.60	493'749.92	-157'736.68	0.00	0.00	0.00	0.00	0.00	-651'486.60	0.00	0.00	0.00	0.00	0.00	0.00	0.00	0.00	0.00	0.00	0.00	0.00	1996	28	42	2065	
47201.50.012	ABW Anschlussgebühren 1997	-555'927.50	418'197.16	-137'730.34	0.00	0.00	0.00	0.00	0.00	-555'927.50	0.00	0.00	0.00	0.00	0.00	0.00	0.00	0.00	0.00	0.00	0.00	0.00	1997	27	43	2066	
47201.50.013	ABW Anschlussgebühren 1998	-949'014.60	708'553.62	-240'460.98	0.00	0.00	0.00	0.00	0.00	-949'014.60	0.00	0.00	0.00	0.00	0.00	0.00	0.00	0.00	0.00	0.00	0.00	0.00	1998	26	44	2067	
47201.50.014	ABW Anschlussgebühren 1999	-379'914.70	281'512.99	-98'401.71	0.00	0.00	0.00	0.00	0.00	-379'914.70	0.00	0.00	0.00	0.00	0.00	0.00	0.00	0.00	0.00	0.00	0.00	0.00	1999	25	45	2068	
47201.50.015	ABW Anschlussgebühren 2000	-595'239.40	437'714.85	-157'524.55	0.00	0.00	0.00	0.00	0.00	-595'239.40	0.00	0.00	0.00	0.00	0.00	0.00	0.00	0.00	0.00	0.00	0.00	0.00	2000	24	46	2069	
47201.50.016	ABW Anschlussgebühren 2001	-668'319.35	487'691.75	-180'627.60	0.00	0.00	0.00	0.00	0.00	-668'319.35	0.00	0.00	0.00	0.00	0.00	0.00	0.00	0.00	0.00	0.00	0.00	0.00	2001	23	47	2070	
47201.50.017	ABW Anschlussgebühren 2002	-478'628.70	346'574.05	-132'054.65	0.00	0.00	0.00	0.00	0.00	-478'628.70	0.00	0.00	0.00	0.00	0.00	0.00	0.00	0.00	0.00	0.00	0.00	0.00	2002	22	48	2071	
47201.50.018	ABW Anschlussgebühren 2003	-337'292.10	242'333.10	-94'958.99	0.00	0.00	0.00	0.00	0.00	-337'292.10	0.00	0.00	0.00	0.00	0.00	0.00	0.00	0.00	0.00	0.00	0.00	0.00	2003	21	49	2072	
47201.50.019	ABW Anschlussgebühren 2004	-380'052.32	278'043.60	-102'008.72	0.00	0.00	0.00	0.00	0.00	-380'052.32	0.00	0.00	0.00	0.00	0.00	0.00	0.00	0.00	0.00	0.00	0.00	0.00	2004	20	50	2073	
47201.50.020	ABW Anschlussgebühren 2005	-532'502.20	376'588.78	-155'913.42	0.00	0.00	0.00	0.00	0.00	-532'502.20	0.00	0.00	0.00	0.00	0.00	0.00	0.00	0.00	0.00	0.00	0.00	0.00	2005	19	51	2074	
47201.50.021	ABW Anschlussgebühren 2006	-593'343.78	416'275.34	-177'068.44	0.00	0.00	0.00	0.00	0.00	-593'343.78	0.00	0.00	0.00	0.00	0.00	0.00	0.00	0.00	0.00	0.00	0.00	0.00	2006	18	52	2075	
47201.50.022	ABW Anschlussgebühren 2007	-752'596.20	523'765.36	-228'830.84	0.00	0.00	0.00	0.00	0.00	-752'596.20	0.00	0.00	0.00	0.00	0.00	0.00	0.00	0.00	0.00	0.00	0.00	0.00	2007	17	53	2076	
47201.50.023	ABW Anschlussgebühren 2008	-506'097.25	349'366.06	-156'731.19	0.00	0.00	0.00	0.00	0.00	-506'097.25	0.00	0.00	0.00	0.00	0.00	0.00	0.00	0.00	0.00	0.00	0.00	0.00	2008	16	54	2077	
47201.50.024	ABW Anschlussgebühren 2009	-241'102.41	165'078.78	-76'023.63	0.00	0.00	0.00	0.00	0.00	-241'102.41	0.00	0.00	0.00	0.00	0.00	0.00	0.00	0.00	0.00	0.00	0.00	0.00	2009	15	55	2078	
47201.50.025	ABW Anschlussgebühren 2010	-541'023.20	367'383.25	-173'639.95	0.00	0.00	0.00	0.00	0.00	-541'023.20	0.00	0.00	0.00	0.00	0.00	0.00	0.00	0.00	0.00	0.00	0.00	0.00	2010	14	56	2079	
47201.50.026	ABW Anschlussgebühren 2011	-549'116.58	369'787.25	-179'329.33	0.00	0.00	0.00	0.00	0.00	-549'116.58	0.00	0.00	0.00	0.00	0.00	0.00	0.00	0.00	0.00	0.00	0.00	0.00	2011	13	57	2080	
47201.50.027	ABW Anschlussgebühren 2012	-553'262.46	369'633.94	-183'798.52	0.00	0.00	0.00	0.00	0.00	-553'262.46	0.00	0.00	0.00	0.00	0.00	0.00	0.00	0.00	0.00	0.00	0.00	0.00	2012	12	58	2081	
47201.50.028	ABW Anschlussgebühren 2013	-464'582.02	636'688.80	172'106.78	0.00	0.00	0.00	0.00	0.00	-464'582.02	0.00	0.00	0.00	0.00	0.00	0.00	0.00	0.00	0.00	0.00	0.00	0.00	2013	11	59	2082	
47201.50.029	ABW Anschlussgebühren 2014	-536'297.97	695'620.60	159'322.62	0.00	0.00	0.00	0.00	0.00	-536'297.97	0.00	0.00	0.00	0.00	0.00	0.00	0.00	0.00	0.00	0.00	0.00	0.00	2014	10	60	2083	
47201.50.030	ABW Anschlussgebühren 2015	-444'267.01	507'773.36	63'506.35	0.00	0.00	0.00	0.00	0.00	-444'267.01	0.00	0.00	0.00	0.00	0.00	0.00	0.00	0.00	0.00	0.00	0.00	0.00	2015	9	61	2084	
47201.50.031	ABW Anschlussgebühren 2016	-319'288.18	319'828.82	540.64	0.00	0.00	0.00	0.00	0.00	-319'288.18	0.00	0.00	0.00	0.00	0.00	0.00	0.00	0.00	0.00	0.00	0.00	0.00	2016	8	62	2085	
47201.50.032	ABW Staatsbeiträge 201																										

Buchungskreis: Inventar-Nr.	Finanzbuchhaltung Bezeichnung	Vortrag			Anschaffungskosten					manuelle Bewegungen aus I11					Buchwert vor		Abschreibungen		Buchwert						
		Anschaffungskosten	kum. Abschreib.	Buchwert	Zugänge	Einnahmen/ Abgänge mit IR-Relevanz	Abgänge ohne IR-Relevanz	Verkehrswert- anpassung FV (+/-)	Umbuchungen	31.12.2023	UB Abschr.	Abschr. ausser/L Abgänge (3301/3321/ 3650/3661)	Ausb. kum. Abschr. Abgänge	Wiederaufw. VV (ab 2023: 4391, bis 2022: 4490)	FV/WB Gewinn (+)(444x)	FV/WB Verlust (-)(3441)	plann. Abschr. RJ	plannmässige RJ (3300/3320/ 3660)	Total ER-relevant RJ	kumuliert 31.12.2023 RJ	31.12.2023	Be- nutzungs- jahr	Nutzungs- dauer	Al- ter	RND
48711.11.007	EWN Kabel NE5 1988	170755.84	-149411.37	21344.47	0.00	0.00	0.00	0.00	0.00	170755.84	0.00	0.00	0.00	0.00	0.00	21344.47	-4268.89	-4268.89	-153680.26	17075.58	1988	40	36	4	2027
48711.11.008	EWN Kabel NE5 1996	42945.15	-28987.99	13957.16	0.00	0.00	0.00	0.00	0.00	42945.15	0.00	0.00	0.00	0.00	0.00	13957.16	-1073.63	-1073.63	-30061.62	12883.53	1996	40	28	12	2035
48711.11.009	EWN Kabel NE5 1998	151479.67	-94674.07	56804.89	0.00	0.00	0.00	0.00	0.00	151479.67	0.00	0.00	0.00	0.00	0.00	56804.89	-3786.99	-3786.99	-98461.77	53011.90	1998	40	26	14	2037
48711.11.010	EWN Kabel NE5 1999	151206.68	-90724.04	60482.64	0.00	0.00	0.00	0.00	0.00	151206.68	0.00	0.00	0.00	0.00	0.00	60482.64	-3780.17	-3780.17	-94504.21	56702.47	1999	40	25	15	2038
48711.11.011	EWN Kabel NE5 2003	144346.28	-72173.11	72173.11	0.00	0.00	0.00	0.00	0.00	144346.28	0.00	0.00	0.00	0.00	0.00	72173.11	-3608.66	-3608.66	-75781.83	68564.45	2003	40	21	19	2042
48711.11.012	EWN Kabel NE5 2004	79372.45	-37559.40	41813.05	0.00	0.00	0.00	0.00	0.00	79372.45	0.00	0.00	0.00	0.00	0.00	41813.05	-1976.81	-1976.81	-39536.21	39536.24	2004	40	20	20	2043
48711.11.013	EWN Kabel NE5 2006	579600.71	-246330.32	333270.39	0.00	0.00	0.00	0.00	0.00	579600.71	0.00	0.00	0.00	0.00	0.00	333270.39	-14490.02	-14490.02	-260820.34	318780.37	2006	40	18	22	2045
48711.11.014	EWN Kabel NE5 2007	412524.18	-165009.66	247514.52	0.00	0.00	0.00	0.00	0.00	412524.18	0.00	0.00	0.00	0.00	0.00	247514.52	-10313.11	-10313.11	-175322.77	237201.41	2007	40	17	23	2046
48711.11.015	EWN Kabel NE5 2009	54665.20	-19132.82	35532.38	0.00	0.00	0.00	0.00	0.00	54665.20	0.00	0.00	0.00	0.00	0.00	35532.38	-1366.63	-1366.63	-20499.45	34165.75	2009	40	15	25	2048
48711.11.016	EWN Kabel NE5 2010	29125.92	-9465.94	19659.98	0.00	0.00	0.00	0.00	0.00	29125.92	0.00	0.00	0.00	0.00	0.00	19659.98	-728.15	-728.15	-10194.09	18931.83	2010	40	14	26	2049
48711.11.017	EWN Kabel NE5 2011	112386.10	-32311.01	80075.09	0.00	0.00	0.00	0.00	0.00	112386.10	0.00	0.00	0.00	0.00	0.00	80075.09	-2669.17	-2669.17	-34980.18	77405.92	2011	40	11	29	2052
48711.11.018	EWN Kabel NE5 2012	98748.26	-26538.61	72209.65	0.00	0.00	0.00	0.00	0.00	98748.26	0.00	0.00	0.00	0.00	0.00	72209.65	-2406.99	-2406.99	-28945.60	69820.66	2012	40	11	29	2052
48711.11.019	EWN Kabel NE5 2013	170405.06	-42561.84	127843.22	0.00	0.00	0.00	0.00	0.00	170405.06	0.00	0.00	0.00	0.00	0.00	127843.22	-4261.44	-4261.44	-46823.28	123581.78	2013	40	11	29	2052
48711.11.020	EWN Kabel NE5 2014	35000.00	-35000.00	0.00	0.00	0.00	0.00	0.00	0.00	35000.00	0.00	0.00	0.00	0.00	0.00	0.00	0.00	0.00	-35000.00	0.00	2014	40	10	30	2053
48711.11.021	EWN Kabel NE5 2015	27777.78	-5555.54	22222.24	0.00	0.00	0.00	0.00	0.00	27777.78	0.00	0.00	0.00	0.00	0.00	22222.24	-694.45	-694.45	-6249.99	21527.79	2015	40	9	31	2054
48711.11.022	EWN Kabel NE5 2016	95185.20	-16657.41	78527.79	0.00	0.00	0.00	0.00	0.00	95185.20	0.00	0.00	0.00	0.00	0.00	78527.79	-2379.63	-2379.63	-19037.04	76146.16	2016	40	8	32	2055
48711.11.024	EWN Kabel NE5 2017	32756.49	-49103.90	27845.59	0.00	0.00	0.00	0.00	0.00	32756.49	0.00	0.00	0.00	0.00	0.00	27845.59	-818.99	-818.99	-5728.89	27026.69	2017	40	7	33	2056
48711.11.025	EWN Kabel NE5 2018	46288.24	-5783.55	40484.69	0.00	0.00	0.00	0.00	0.00	46288.24	0.00	0.00	0.00	0.00	0.00	40484.69	-1156.71	-1156.71	-6940.26	39327.98	2018	40	6	34	2057
48711.11.026	EWN Kabel NE5 2019	32760.62	-2520.06	30240.56	0.00	0.00	0.00	0.00	0.00	32760.62	0.00	0.00	0.00	0.00	0.00	30240.56	-840.02	-840.02	-3360.08	29400.54	2019	40	5	35	2058
48711.20.007	EWN TS Schalt NE5 Fuederho. 1981	40126.14	-40126.14	0.00	0.00	0.00	0.00	0.00	0.00	40126.14	0.00	0.00	0.00	0.00	0.00	0.00	0.00	0.00	-40126.14	0.00	1981	30	43	0	2010
48711.20.008	*EWN TS Schalt NE5 Hechlenberg 1982	206274.49	-206274.49	0.00	0.00	0.00	-206274.49	0.00	0.00	0.00	0.00	0.00	206274.49	0.00	0.00	0.00	0.00	0.00	0.00	0.00	1982	30	42	0	2011
48711.20.009	*EWN TS Schalt NE5 Seestr. 1984	106157.90	-106157.90	0.00	0.00	0.00	-106157.90	0.00	0.00	0.00	0.00	0.00	106157.90	0.00	0.00	0.00	0.00	0.00	0.00	0.00	1984	30	40	0	2013
48711.20.016	EWN TS Schalt NE5 Arbach 1996	62666.07	-56399.47	6266.60	0.00	0.00	0.00	0.00	0.00	62666.07	0.00	0.00	0.00	0.00	0.00	6266.60	-2088.87	-2088.87	-58488.34	4177.73	1996	30	28	2	2025
48711.20.017	EWN TS Schalt NE5 Grundhof 1996	83554.76	-75199.30	8355.46	0.00	0.00	0.00	0.00	0.00	83554.76	0.00	0.00	0.00	0.00	0.00	8355.46	-2785.15	-2785.15	-77984.55	5750.31	1996	30	28	2	2025
48711.20.018	EWN TS Schalt NE5 Kittenmüh 1998	23085.23	-19011.71	4073.52	0.00	0.00	0.00	0.00	0.00	23085.23	0.00	0.00	0.00	0.00	0.00	4073.52	-814.70	-814.70	-19826.41	3258.82	1998	30	26	4	2027
48711.20.019	EWN TS Schalt NE5 Gugen 2002	36311.70	-25418.19	10893.51	0.00	0.00	0.00	0.00	0.00	36311.70	0.00	0.00	0.00	0.00	0.00	10893.51	-1210.39	-1210.39	-26268.58	9683.12	2002	30	22	8	2031
48711.20.020	EWN TS Schalt NE5 Habühl 2003	420150.68	-80100.43	400050.25	0.00	0.00	0.00	0.00	0.00	420150.68	0.00	0.00	0.00	0.00	0.00	400050.25	-4005.03	-4005.03	-84105.46	39456.22	2003	30	21	9	2032
48711.20.021	EWN TS Schalt NE5 Humrigen 2003	120150.68	-80100.43	400050.25	0.00	0.00	0.00	0.00	0.00	120150.68	0.00	0.00	0.00	0.00	0.00	400050.25	-4005.03	-4005.03	-84105.46	39456.22	2003	30	21	9	2032
48711.20.022	EWN TS Schalt NE5 Fröschgülen 2004	389977.24	-246352.27	142624.97	0.00	0.00	0.00	0.00	0.00	389977.24	0.00	0.00	0.00	0.00	0.00	142624.97	-12965.91	-12965.91	-259318.18	129659.06	2004	30	20	10	2033
48711.20.023	EWN TS Schalt NE5 Fuederho. 2004	224409.94	-142126.28	82283.66	0.00	0.00	0.00	0.00	0.00	224409.94	0.00	0.00	0.00	0.00	0.00	82283.66	-7480.33	-7480.33	-149606.61	74803.33	2004	30	20	10	2033
48711.20.024	EWN TS Schalt NE5 Schützenm 2004	179527.96	-113701.05	65826.91	0.00	0.00	0.00	0.00	0.00	179527.96	0.00	0.00	0.00	0.00	0.00	65826.91	-5984.26	-5984.26	-119685.31	59842.65	2004	30	20	10	2033
48711.20.026	EWN TS Schalt NE5 Kappel 2008	260452.80	-129968.10	130484.70	0.00	0.00	0.00	0.00	0.00	260452.80	0.00	0.00	0.00	0.00	0.00	130484.70	-8698.98	-8698.98	-138667.08	121785.72	2008	30	16	14	2037
48711.20.028	EWN TS Schalt NE5 Holzweis 2009	244041.09	-113885.81	130155.28	0.00	0.00	0.00	0.00	0.00	244041.09	0.00	0.00	0.00	0.00	0.00	130155.28	-8134.71	-8134.71	-122020.57	122020.57	2009	30	15	15	2038
48711.20.029	EWN TS Schalt NE5 Schip/Bäl 2009	195439.87	-88061.70	107378.17	0.00	0.00	0.00	0.00	0.00	195439.87	0.00	0.00	0.00	0.00	0.00	107378.17	-6711.14	-6711.14	-94772.84	100667.03	2009	30	15	15	2038
48711.20.030	EWN TS Schalt NE5 Dorf 2010	161982.48	-67451.18	94531.30	0.00	0.00	0.00	0.00	0.00	161982.48	0.00	0.00	0.00	0.00	0.00	94531.30	-5560.66	-5560.66	-73011.84	89790.64	2010	30	14	16	2039
48711.20.031	EWN TS Schalt NE5 Kittenmühle 2010	74756.53	-32394.49	42362.04	0.00	0.00	0.00	0.00	0.00	74756.53	0.00	0.00	0.00	0.00	0.00	42362.04	-2491.88	-2491.88	-38986.37	38970.16	2010	30	14	16	2039
48711.20.032	EWN TS Schalt NE5 Busenhard 2011	210241.46	-84096.80	126144.66	0.00	0.00	0.00	0.00	0.00	210241.46	0.00	0.00	0.00	0.00	0.00	126144.66	-7008.05	-7008.05	-91104.65	119136.81	2011	30	13	17	2040
48711.20.033	EWN TS Schalt NE5 Kappel 2011	310184.84	-11324.30	198860.54	0.00	0.00	0.00	0.00	0.00	310184.84	0.00	0.00	0.00	0.00	0.00	198860.54	-984.73	-984.73	-12309.03	187038.13	2011	30	11	19	2042
48711.20.034	EWN TS Schalt NE5 Steinrad	51154.30	-11213.50	39940.80	0.00	0.00	0.00	0.00	0.00	51154.30	0.00	0.00	0.00	0.00	0.00	39940.80	-1815.49	-1815.49	-12028.99	38125.31	2015	30	9	21	2044
48711.20.035	EWN TS Schalt NE5 Post 2015	146860.40	-39249.91	107410.49	0.00	0.00	0.00	0.00	0.00	146860.40	0.00	0.00	0.00	0.00	0.00	107410.49	-4882.30	-4882.30	-102528.10	102528.10	2015	30	9	21	2044
48711.20.036	EWN TS Schalt NE5 Rühlhof ab 2016	37422.45	-8731.91	28690.54	0.00	0.00	0.00	0.00	0.00	37422.45	0.00	0.00	0.00	0.00	0.00	28690.54	-1247.41	-1247.41	-9979.32	27443.13	2016	30	8	22	2045
48711.20.037	EWN TS Schalt NE5 Giger 2016	36092.46	-8421.56	27670.90	0.00	0.00	0.00	0.00	0.00	36092.46	0.00	0.00	0.00												

Buchungskreis: Inventar-Nr.	Finanzbuchhaltung Bezeichnung	Vortrag			Anschaffungskosten					manuelle Bewegungen aus 11					Buchwert vor		Abschreibungen		Buchwert						
		Anschaffungskosten	kum. Abschreib.	Buchwert	Zugänge	Einnahmen/ Abgänge mit IR-Relevanz	Abgänge ohne IR-Relevanz	Verkehrswert- anpassung FV (+/-)	Umbuchungen	31.12.2023	UB Abschr.	Abschr. ausser/L. Abgänge (3301/3321/ 3650/3661)	Ausb. kum. Abgänge	Wiederaufw. VV (ab 2023: 4490)	FV WB Gewinn (+) (444x)	FV WB Verlust (-) (3441)	plann. Abschr. RJ	plannmässige RJ (3300/3320/ 3660)	Total ER-relevant	kumuliert 31.12.2023	31.12.2023	Be- nutzungs- jahr	Al- ter	End- jahr	
48711.21.029	EWN TS Vorschacht Kittenm.2000	13499.74	-6209.88	7289.86	0,00	0,00	0,00	0,00	13499.74	0,00	0,00	0,00	0,00	0,00	0,00	7289.86	-269.99	-269.99	-6479.87	7019.87	2000	50	24	26	2049
48711.21.030	EWN TS Vorschacht Schützenm 00	8999.83	-4139.96	4859.87	0,00	0,00	0,00	0,00	8999.83	0,00	0,00	0,00	0,00	0,00	0,00	4859.87	-180.00	-180.00	-4679.87	4679.87	2000	50	24	26	2049
48711.21.031	EWN TS Gebäude Schützenmn. 01	119748.02	-52689.13	67058.89	0,00	0,00	0,00	0,00	119748.02	0,00	0,00	0,00	0,00	0,00	0,00	67058.89	-2394.96	-2394.96	-55094.09	64663.93	2001	50	23	27	2050
48711.21.032	EWN TS Vorschacht Post 2002	30000.00	-30000.00	0,00	0,00	0,00	0,00	0,00	30000.00	0,00	0,00	0,00	0,00	0,00	0,00	0,00	0,00	0,00	-30000.00	0,00	2002	50	22	28	2051
48711.21.033	EWN TS Vorschacht Seestr. 2002	15617.94	-6559.59	9058.39	0,00	0,00	0,00	0,00	15617.94	0,00	0,00	0,00	0,00	0,00	0,00	9058.39	-312.36	-312.36	-6371.91	8746.03	2002	50	22	28	2051
48711.21.034	EWN TS Gebäude Wetzwil 2002	19522.42	-8199.43	11322.99	0,00	0,00	0,00	0,00	19522.42	0,00	0,00	0,00	0,00	0,00	0,00	11322.99	-390.45	-390.45	-8589.88	10932.54	2002	50	22	28	2051
48711.21.035	EWN TS Vorschacht Dorf 2003	34451.81	-13780.76	20671.05	0,00	0,00	0,00	0,00	34451.81	0,00	0,00	0,00	0,00	0,00	0,00	20671.05	-689.04	-689.04	-14469.80	19982.01	2003	50	21	29	2052
48711.21.036	EWN TS Gebäude Fröschg. 04	188214.79	-71521.65	116693.14	0,00	0,00	0,00	0,00	188214.79	0,00	0,00	0,00	0,00	0,00	0,00	116693.14	-3764.29	-3764.29	-75285.94	112928.85	2004	50	20	30	2053
48711.21.037	EWN TS Vorschacht Fröschg. 04	38608.16	-14671.07	23937.09	0,00	0,00	0,00	0,00	38608.16	0,00	0,00	0,00	0,00	0,00	0,00	23937.09	-772.16	-772.16	-15443.23	23164.93	2004	50	20	30	2053
48711.21.038	EWN TS Vorschacht Busenh. 05	13160.52	-4737.78	8422.74	0,00	0,00	0,00	0,00	13160.52	0,00	0,00	0,00	0,00	0,00	0,00	8422.74	-263.21	-263.21	-5000.99	8159.53	2005	50	19	31	2054
48711.21.039	EWN TS Vorschacht Rielli 07/08	79569.99	-25462.40	54107.59	0,00	0,00	0,00	0,00	79569.99	0,00	0,00	0,00	0,00	0,00	0,00	54107.59	-1591.40	-1591.40	-27053.80	52516.19	2007	50	17	33	2056
48711.21.040	EWN TS Gebäude Kappel 2008	39414.74	-11824.42	27590.32	0,00	0,00	0,00	0,00	39414.74	0,00	0,00	0,00	0,00	0,00	0,00	27590.32	-788.29	-788.29	-12612.71	26802.03	2008	50	16	34	2057
48711.21.041	EWN TS Gebäude Schiplf (B0) 09	327991.22	-91837.52	236153.70	0,00	0,00	0,00	0,00	327991.22	0,00	0,00	0,00	0,00	0,00	0,00	236153.70	-6559.83	-6559.83	-98397.35	229595.87	2009	50	15	35	2058
48711.21.042	EWN TS Gebäude Dorf 2010	48543.20	-12621.20	35922.00	0,00	0,00	0,00	0,00	48543.20	0,00	0,00	0,00	0,00	0,00	0,00	35922.00	-970.86	-970.86	-13592.06	34951.14	2010	50	14	36	2059
48711.21.043	EWN TS Vorschacht Geissbühl 14	37079.36	-6747.31	30405.05	0,00	0,00	0,00	0,00	37079.36	0,00	0,00	0,00	0,00	0,00	0,00	30405.05	-741.59	-741.59	-14715.90	29663.46	2014	50	10	40	2063
48711.21.044	EWN TS Vorschacht Post 2014	31072.03	-5416.92	25655.11	0,00	0,00	0,00	0,00	31072.03	0,00	0,00	0,00	0,00	0,00	0,00	25655.11	-625.73	-625.73	-6042.65	25029.38	2014	50	10	40	2063
48711.21.045	EWN TS Gebäude Post 2014	897303.03	-165865.39	732137.64	0,00	0,00	0,00	0,00	897303.03	0,00	0,00	0,00	0,00	0,00	0,00	732137.64	-17858.48	-17858.48	-183463.81	714338.14	2014	50	10	40	2063
48711.21.046	EWN TS Vorschacht Giger 2014	6769.77	-1218.58	5551.19	0,00	0,00	0,00	0,00	6769.77	0,00	0,00	0,00	0,00	0,00	0,00	5551.19	-135.39	-135.39	-1353.97	5415.80	2014	50	10	40	2063
48711.21.047	EWN TS Vorschacht Steinrad 15	6034.86	-929.11	5105.75	0,00	0,00	0,00	0,00	6034.86	0,00	0,00	0,00	0,00	0,00	0,00	5105.75	-121.57	-121.57	-1050.68	4984.18	2015	50	9	41	2064
48711.21.048	EWN TS Gebäude Steinrad 2015	204059.02	-28530.02	175528.20	0,00	0,00	0,00	0,00	204059.02	0,00	0,00	0,00	0,00	0,00	0,00	175528.20	-4179.24	-4179.24	-32710.06	171348.96	2015	50	9	41	2064
48711.21.049	EWN TS Vorschacht Hasenack 16	25000.00	-25000.00	0,00	0,00	0,00	0,00	0,00	25000.00	0,00	0,00	0,00	0,00	0,00	0,00	0,00	0,00	0,00	-25000.00	0,00	2016	50	8	42	2065
48711.21.050	EWN TS Gebäude Hasenacker 16	115000.00	-115000.00	0,00	0,00	0,00	0,00	0,00	115000.00	0,00	0,00	0,00	0,00	0,00	0,00	0,00	0,00	0,00	-115000.00	0,00	2016	50	8	42	2065
48711.21.051	EWN TS Gebäude Sunneral 2017	129294.79	-15513.01	113781.78	0,00	0,00	0,00	0,00	129294.79	0,00	0,00	0,00	0,00	0,00	0,00	113781.78	-2585.95	-2585.95	-18098.96	111193.83	2017	50	7	43	2066
48711.21.052	EWN TS Gebäude Holzboden 02	30000.00	-30000.00	0,00	0,00	0,00	0,00	0,00	30000.00	0,00	0,00	0,00	0,00	0,00	0,00	0,00	0,00	0,00	-30000.00	0,00	2016	50	8	42	2066
48711.21.053	EWN TS Gebäude Schlattgut 2000	35000.00	-35000.00	0,00	0,00	0,00	0,00	0,00	35000.00	0,00	0,00	0,00	0,00	0,00	0,00	0,00	0,00	0,00	-35000.00	0,00	2016	50	8	42	2066
48711.21.054	EWN TS Vorschacht Hof 2017	11981.37	-10869.59	10984.78	0,00	0,00	0,00	0,00	11981.37	0,00	0,00	0,00	0,00	0,00	0,00	10984.78	-242.11	-242.11	-1329.70	10652.67	2018	50	6	44	2067
48711.21.055	EWN TS Gebäude Rielli 1985 (2019 saniert)	981925.51	-62109.07	35987.44	0,00	0,00	0,00	0,00	981925.51	0,00	0,00	0,00	0,00	0,00	0,00	35987.44	-765.90	-765.90	-62374.97	35231.54	2020	50	4	46	2069
48711.23.003	EWN TS Trafo Dorf 1969	19131.23	-19131.23	0,00	0,00	0,00	0,00	0,00	19131.23	0,00	0,00	0,00	0,00	0,00	0,00	0,00	0,00	0,00	-19131.23	0,00	1969	30	55	0	1998
48711.23.006	EWN TS Trafo Holzwis 1973	20826.64	-20826.64	0,00	0,00	0,00	0,00	0,00	20826.64	0,00	0,00	0,00	0,00	0,00	0,00	0,00	0,00	0,00	-20826.64	0,00	1973	30	51	0	2002
48711.23.010	*EWN TS Trafo Seestrasse 1984	23455.94	-23455.94	0,00	0,00	0,00	-23455.94	0,00	0,00	0,00	0,00	23455.94	0,00	0,00	0,00	0,00	0,00	0,00	0,00	0,00	1984	30	40	0	2013
48711.23.011	EWN TS Trafo Busenhard 1986	24777.38	-24777.38	0,00	0,00	0,00	0,00	0,00	24777.38	0,00	0,00	0,00	0,00	0,00	0,00	0,00	0,00	0,00	-24777.38	0,00	1986	30	38	0	2015
48711.23.012	*EWN TS Trafo Hechlenberg 1990	19346.93	-19346.93	0,00	0,00	0,00	-19346.93	0,00	0,00	0,00	0,00	19346.93	0,00	0,00	0,00	0,00	0,00	0,00	0,00	0,00	1990	30	34	0	2019
48711.23.013	EWN TS Trafo APH T1 1991	23736.46	-23736.46	0,00	0,00	0,00	0,00	0,00	23736.46	0,00	0,00	0,00	0,00	0,00	0,00	0,00	0,00	0,00	-23736.46	0,00	1991	30	33	0	2020
48711.23.014	EWN TS Trafo Dorf 1994	26626.38	-26626.38	887.54	0,00	0,00	0,00	0,00	26626.38	0,00	0,00	0,00	0,00	0,00	0,00	887.54	-887.54	-887.54	-26626.38	0,00	1994	30	30	0	2023
48711.23.015	EWN TS Trafo Geissbühl 1996	13476.57	-12128.83	1347.64	0,00	0,00	0,00	0,00	13476.57	0,00	0,00	0,00	0,00	0,00	0,00	1347.64	-449.21	-449.21	-12578.14	898.43	1996	30	28	2	2025
48711.23.016	EWN TS Trafo Grundhof 1996	6738.29	-6738.29	0,00	0,00	0,00	0,00	0,00	6738.29	0,00	0,00	0,00	0,00	0,00	0,00	0,00	0,00	0,00	-6738.29	0,00	1996	30	28	2	2025
48711.23.018	EWN TS Trafo Kittenmühle 1998	11773.60	-9911.33	1962.27	0,00	0,00	0,00	0,00	11773.60	0,00	0,00	0,00	0,00	0,00	0,00	1962.27	-392.45	-392.45	-1203.78	1569.82	1998	30	26	4	2027
48711.23.019	EWN TS Trafo Wetzwil 1999	81165.71	-81165.71	2033.13	0,00	0,00	0,00	0,00	81165.71	0,00	0,00	0,00	0,00	0,00	0,00	2033.13	-338.86	-338.86	-8471.44	174394.27	1999	30	25	5	2028
48711.23.020	EWN TS Trafo Gugen 2001	14121.23	-10355.59	3765.64	0,00	0,00	0,00	0,00	14121.23	0,00	0,00	0,00	0,00	0,00	0,00	3765.64	-470.71	-470.71	-10826.30	3294.93	2001	30	23	7	2030

Buchungskreis: Inventar-Nr.	Finanzbuchhaltung Bezeichnung	Vortrag Anschaffungskosten Anschaffungskosten	Anschaffungskosten Anschaffungskosten	Vortrag Anschreib. Anschreib.	Buchwert	Anschaffungskosten				31.12.2023	manuelle Bewegungen aus 11				Buchwert vor planm. Abschr. RJ	Abschreibungen		Buchwert 31.12.2023	Be- nutzungs- dauer	Al- ter	RND	End- jahr			
						Zugänge	Einnahmen/ Abgänge mit IR-Relevanz	Abgänge ohne IR-Relevanz	Verkehrswert- anpassung FV (+/-)		Umbuchungen	UB Abschr.	Abschr. ausserl./ Abgänge (3301/3321/ 3650/3661)	Ausbr. kum. Abschreibungen		Wiederaufw. VW (ab 2023: 4391, bis 2022: 4490)	FV/WB Gewinn (+)(444x)						FV/WB Verlust (-) (3441)	planmässige Abschr. RJ (3300/3320/ 3660)	Total ER-relevant RJ
48711.25.024	EWN TS Pumpen Seestr. 1984	11727.97	-11727.97	0.00	0.00	0.00	0.00	0.00	0.00	11727.97	0.00	0.00	0.00	0.00	0.00	0.00	0.00	-11727.97	0.00	1984	15	40	0	1998	
48711.25.025	EWN TS Zubehör Giger 1986	9497.99	-9497.99	0.00	0.00	0.00	0.00	0.00	0.00	9497.99	0.00	0.00	0.00	0.00	0.00	0.00	0.00	-9497.99	0.00	1986	15	38	0	2000	
48711.25.029	EWN TS Zubehör Arbach 1996	6738.29	-6738.29	0.00	0.00	0.00	0.00	0.00	0.00	6738.29	0.00	0.00	0.00	0.00	0.00	0.00	0.00	-6738.29	0.00	1996	15	28	0	2010	
48711.25.032	EWN TS Pumpen Arbach 1996	13476.57	-13476.57	0.00	0.00	0.00	0.00	0.00	0.00	13476.57	0.00	0.00	0.00	0.00	0.00	0.00	0.00	-13476.57	0.00	1996	15	28	0	2010	
48711.25.033	EWN TS Zubehör Grundhof 1996	7412.12	-7412.12	0.00	0.00	0.00	0.00	0.00	0.00	7412.12	0.00	0.00	0.00	0.00	0.00	0.00	0.00	-7412.12	0.00	1996	15	28	0	2010	
48711.25.034	EWN TS Lüftung Grundhof 1996	8364.38	-8364.38	0.00	0.00	0.00	0.00	0.00	0.00	8364.38	0.00	0.00	0.00	0.00	0.00	0.00	0.00	-8364.38	0.00	1996	15	28	0	2010	
48711.25.036	EWN TS Kompensation Grundh. 96	2695.31	-2695.31	0.00	0.00	0.00	0.00	0.00	0.00	2695.31	0.00	0.00	0.00	0.00	0.00	0.00	0.00	-2695.31	0.00	1996	15	28	0	2010	
48711.25.037	EWN TS Zubehör Gugen 1996	7412.12	-7412.12	0.00	0.00	0.00	0.00	0.00	0.00	7412.12	0.00	0.00	0.00	0.00	0.00	0.00	0.00	-7412.12	0.00	1996	15	28	0	2010	
48711.25.038	EWN TS Zubehör Schützenmur 01	9320.01	-9320.01	0.00	0.00	0.00	0.00	0.00	0.00	9320.01	0.00	0.00	0.00	0.00	0.00	0.00	0.00	-9320.01	0.00	2001	15	23	0	2015	
48711.25.039	EWN TS Lüftung Schützenmur 01	11296.98	-11296.98	0.00	0.00	0.00	0.00	0.00	0.00	11296.98	0.00	0.00	0.00	0.00	0.00	0.00	0.00	-11296.98	0.00	2001	15	23	0	2015	
48711.25.040	EWN TS Zubehör Rütihof 2002	8980.31	-8980.31	0.00	0.00	0.00	0.00	0.00	0.00	8980.31	0.00	0.00	0.00	0.00	0.00	0.00	0.00	-8980.31	0.00	2002	15	22	0	2016	
48711.25.043	EWN TS Powerman Aussichtsweg 2	19304.08	-19304.08	0.00	0.00	0.00	0.00	0.00	0.00	19304.08	0.00	0.00	0.00	0.00	0.00	0.00	0.00	-19304.08	0.00	2004	15	20	0	2018	
48711.25.044	EWN TS Zubehör Fröschgülen 04	15925.87	-15925.87	0.00	0.00	0.00	0.00	0.00	0.00	15925.87	0.00	0.00	0.00	0.00	0.00	0.00	0.00	-15925.87	0.00	2004	15	20	0	2018	
48711.25.045	EWN TS USV Fröschgülen 2004	13512.86	-13512.86	0.00	0.00	0.00	0.00	0.00	0.00	13512.86	0.00	0.00	0.00	0.00	0.00	0.00	0.00	-13512.86	0.00	2004	15	20	0	2018	
48711.25.048	EWN TS Powerman Fuederth. 04	19304.08	-19304.08	0.00	0.00	0.00	0.00	0.00	0.00	19304.08	0.00	0.00	0.00	0.00	0.00	0.00	0.00	-19304.08	0.00	2004	15	20	0	2018	
48711.25.049	EWN TS Zubehör Wetzwil 2004	15925.87	-15925.87	0.00	0.00	0.00	0.00	0.00	0.00	15925.87	0.00	0.00	0.00	0.00	0.00	0.00	0.00	-15925.87	0.00	2004	15	20	0	2018	
48711.25.050	EWN TS Vorschacht Schipf/B009	19323.29	-19323.29	1301.55	1301.55	0.00	0.00	0.00	0.00	19323.29	0.00	0.00	0.00	0.00	0.00	1301.55	-1301.55	-19323.29	0.00	2009	15	14	0	2023	
48711.25.052	EWN TS Vorschacht Kappel 2010	14562.96	-14562.96	1941.73	1941.73	0.00	0.00	0.00	0.00	14562.96	0.00	0.00	0.00	0.00	0.00	1941.73	-1941.73	-14562.96	0.00	2010	15	14	1	2024	
48711.25.053	EWN TS Vorschacht Kittenm. 10	14562.96	-14562.96	1941.73	1941.73	0.00	0.00	0.00	0.00	14562.96	0.00	0.00	0.00	0.00	0.00	1941.73	-1941.73	-14562.96	0.00	2010	15	14	1	2024	
48711.25.054	EWN TS Lüftung Post 2014	21762.77	-21762.77	9240.39	9240.39	0.00	0.00	0.00	0.00	21762.77	0.00	0.00	0.00	0.00	0.00	9240.39	-9240.39	-21762.77	0.00	2014	15	10	5	2028	
48711.25.056	EWN TS Zubehör Steinrad 2015	20506.35	-20506.35	12303.81	12303.81	0.00	0.00	0.00	0.00	20506.35	0.00	0.00	0.00	0.00	0.00	12303.81	-12303.81	-20506.35	0.00	2015	15	7	8	2021	
48711.25.058	EWN TS Pumpen Post 2015	6700.00	-6700.00	3126.65	3126.65	0.00	0.00	0.00	0.00	6700.00	0.00	0.00	0.00	0.00	0.00	3126.65	-3126.65	-6700.00	0.00	2015	15	9	6	2023	
48711.25.060	EWN TS USV Hasenacker 2016	9000.00	-9000.00	0.00	0.00	0.00	0.00	0.00	0.00	9000.00	0.00	0.00	0.00	0.00	0.00	0.00	0.00	-9000.00	0.00	2016	15	8	7	2030	
48711.25.061	EWN TS Lüftung Hasenack. 2016	17000.00	-17000.00	0.00	0.00	0.00	0.00	0.00	0.00	17000.00	0.00	0.00	0.00	0.00	0.00	0.00	0.00	-17000.00	0.00	2016	15	8	7	2030	
48711.25.062	EWN TS USV Post 2015	10000.00	-4666.66	5333.32	5333.32	0.00	0.00	0.00	0.00	10000.00	0.00	0.00	0.00	0.00	0.00	5333.32	-666.67	-666.67	5333.35	4666.65	2016	15	8	7	2030
48711.25.063	EWN TS Zubehör Hasenack. 2016	7000.00	-7000.00	0.00	0.00	0.00	0.00	0.00	0.00	7000.00	0.00	0.00	0.00	0.00	0.00	0.00	0.00	-7000.00	0.00	2016	15	8	7	2030	
48711.25.064	EWN TS Powerman Hasenack. 16	19300.00	-19300.00	0.00	0.00	0.00	0.00	0.00	0.00	19300.00	0.00	0.00	0.00	0.00	0.00	0.00	0.00	-19300.00	0.00	2016	15	8	7	2030	
48711.25.065	EWN TS Zubehör Geissbüel 2009	8000.00	-8000.00	0.00	0.00	0.00	0.00	0.00	0.00	8000.00	0.00	0.00	0.00	0.00	0.00	0.00	0.00	-8000.00	0.00	2016	15	8	7	2030	
48711.25.066	EWN TS Zubehör Sunneral 17	7777.78	-3111.12	4666.66	4666.66	0.00	0.00	0.00	0.00	7777.78	0.00	0.00	0.00	0.00	0.00	4666.66	-518.52	-518.52	-629.64	4148.14	2017	15	7	8	2031
48711.25.067	EWN TS Powerman Sunneral 17	17222.23	-6888.90	10333.33	10333.33	0.00	0.00	0.00	0.00	17222.23	0.00	0.00	0.00	0.00	0.00	10333.33	-1148.15	-1148.15	-803.05	9185.18	2017	15	7	8	2031
48711.25.068	EWN TS Zubehör Holzboden 2002	2000.00	-2000.00	0.00	0.00	0.00	0.00	0.00	0.00	2000.00	0.00	0.00	0.00	0.00	0.00	0.00	0.00	-2000.00	0.00	2016	15	8	7	2030	
48711.25.069	EWN TS Zubehör Schlattgut 2000	2000.00	-2000.00	0.00	0.00	0.00	0.00	0.00	0.00	2000.00	0.00	0.00	0.00	0.00	0.00	0.00	0.00	-2000.00	0.00	2016	15	8	7	2030	
48711.25.070	EWN TS Zubehör Humrigen 2011	2000.00	-2000.00	0.00	0.00	0.00	0.00	0.00	0.00	2000.00	0.00	0.00	0.00	0.00	0.00	0.00	0.00	-2000.00	0.00	2017	15	7	8	2031	
48711.25.071	EWN TS Pumpen Humrigen 2011	4000.00	-4000.00	0.00	0.00	0.00	0.00	0.00	0.00	4000.00	0.00	0.00	0.00	0.00	0.00	0.00	0.00	-4000.00	0.00	2017	15	7	8	2031	
48711.25.072	EWN TS Zubehör Aussicht 2018	31792.56	-7390.09	24402.47	24402.47	0.00	0.00	0.00	0.00	31792.56	0.00	0.00	0.00	0.00	0.00	24402.47	-2440.25	-2440.25	-9830.34	21962.22	2018	15	6	9	2032
48711.25.073	EWN TS Zubehör Rieli 2018	12661.72	-9221.94	9739.78	9739.78	0.00	0.00	0.00	0.00	12661.72	0.00	0.00	0.00	0.00	0.00	9739.78	-973.98	-973.98	-3995.92	8765.80	2018	15	6	9	2032
48711.25.074	EWN TS Vorschacht Schlattgut 2019	22307.06	-4461.42	17845.64	17845.64	0.00	0.00	0.00	0.00	22307.06	0.00	0.00	0.00	0.00	0.00	17845.64	-1487.14	-1487.14	-5346.56	16358.50	2020	15	4	11	2034
48711.25.075	EWN TS Zubehör Seilholz 2020	25374.69	-5174.91	20699.69	20699.69	0.00	0.00	0.00	0.00	25374.69	0.00	0.00	0.00	0.00	0.00	20699.69	-1724.97	-1724.97	-6989.88	18374.73	2020	15	4	11	2034
48711.25.077	EWN TS Zubehör APH 2021	22773.14	-1526.65	21146.49	21146.49	0.00	0.00	0.00	0.00	22773.14	0.00	0.00	0.00	0.00	0.00	21146.49	-1626.65	-1626.65	-2253.30	19519.84	2021	15	3	12	2035
48711.26.001	EWN Trafo Sek. Fuederholz 1970	3446.95	-3446.95	0.00	0.00	0.00	0.00	0.00	0.00	3446.95	0.00	0.00	0.00	0.00	0.00	0.00	0.00	-3446.95	0.00	1970	30	54	0	1999	
48711.26.002	EWN Trafo Sek. Gugen 1970	3063.95	-3063.95	0.00	0.00	0.00	0.00	0.00	0.00	3063.95	0.00	0.00	0.00	0.00											

Buchungskreis: Inventar-Nr.	Finanzbuchhaltung Bezeichnung	Vortrag			Anschaffungskosten				31.12.2023	manuelle Bewegungen aus 11					Buchwert vor planm. Abschr. RJ	Abschreibungen			Buchwert 31.12.2023	Be- nutz- ungs- jahr	Al- ter	RND	End- jahr		
		Anschaffungskosten	kum. Abschreib.	Buchwert	Zugänge	Einnahmen/ Abgänge mit IR-Relevanz	Abgänge ohne IR-Relevanz	Verkehrswert- anpassung FV (+/-)		Umbuchungen	UB Abschr.	Abschr. ausserpl./ Abgänge (3301/3321/ 3650/3661)	Ausb. kum. Abschreibungen	Wiederaufw. VV (ab 2023: 4391, bis 2022: 4490)		FV WB Gewinn (+) (444x)	FV WB Verlust (-) (3441)	planmässige RJ						Total ER-relevant	kumuliert 31.12.2023
48711.26.063	EWN Trafo Sek. Geissbüel 1998	5'097.66	-1'189.44	3'908.22	0.00	0.00	0.00	0.00	0.00	5'097.66	0.00	0.00	0.00	0.00	0.00	3'908.22	-169.92	-169.92	-1'359.36	3'738.30	2016	30	8	22	2045
48711.26.064	EWN TS Schalt NE7 Humrigen 14	167'000.00	-103'549.10	63'450.90	0.00	0.00	0.00	0.00	0.00	167'000.00	0.00	0.00	0.00	0.00	0.00	63'450.90	-2'758.73	-2'758.73	-106'307.83	60'692.17	2016	30	8	22	2045
48711.26.065	EWN TS Schalt NE7 Hasenack 16	75'000.00	-75'000.00	0.00	0.00	0.00	0.00	0.00	0.00	75'000.00	0.00	0.00	0.00	0.00	0.00	0.00	0.00	0.00	-75'000.00	0.00	2016	30	8	22	2045
48711.26.066	EWN TS Sek. Hasenacker 2016	18'000.00	0.00	18'000.00	0.00	0.00	0.00	0.00	0.00	18'000.00	0.00	0.00	0.00	0.00	0.00	18'000.00	0.00	0.00	-18'000.00	0.00	2016	30	8	22	2045
48711.26.067	EWN TS Schalt NE7 Sunneral 17	41'115.23	-9'223.06	32'892.17	0.00	0.00	0.00	0.00	0.00	41'115.23	0.00	0.00	0.00	0.00	0.00	32'892.17	-1'370.51	-1'370.51	-9'593.57	31'521.66	2017	30	7	23	2046
48711.26.068	EWN TS Schalt NE7 Holzbod. 02	20'000.00	-20'000.00	0.00	0.00	0.00	0.00	0.00	0.00	20'000.00	0.00	0.00	0.00	0.00	0.00	0.00	0.00	0.00	-20'000.00	0.00	2016	30	8	22	2045
48711.26.069	EWN TS Sek. Schall Holzbod. 02	1'000.00	0.00	1'000.00	0.00	0.00	0.00	0.00	0.00	1'000.00	0.00	0.00	0.00	0.00	0.00	1'000.00	0.00	0.00	-1'000.00	0.00	2016	30	8	22	2045
48711.26.070	EWN TS Schalt NE7 Schlatig 00	20'000.00	-20'000.00	0.00	0.00	0.00	0.00	0.00	0.00	20'000.00	0.00	0.00	0.00	0.00	0.00	0.00	0.00	0.00	-20'000.00	0.00	2016	30	8	22	2045
48711.26.071	EWN TS Sek. Schall Schlatig 00	1'000.00	-1'000.00	0.00	0.00	0.00	0.00	0.00	0.00	1'000.00	0.00	0.00	0.00	0.00	0.00	1'000.00	0.00	0.00	-1'000.00	0.00	2016	30	8	22	2045
48711.26.072	EWN Trafo Sek. Humrigen 2011	21'000.00	-21'000.00	0.00	0.00	0.00	0.00	0.00	0.00	21'000.00	0.00	0.00	0.00	0.00	0.00	0.00	0.00	0.00	-21'000.00	0.00	2017	30	7	23	2046
48711.26.073	EWN TS Schalt NE7 APH 2013	39'000.00	-39'000.00	0.00	0.00	0.00	0.00	0.00	0.00	39'000.00	0.00	0.00	0.00	0.00	0.00	0.00	0.00	0.00	-39'000.00	0.00	2017	30	7	23	2046
48711.26.074	EWN TS Schalt NE7 Auss. 2018	147'940.24	-16'280.12	131'660.12	0.00	0.00	0.00	0.00	0.00	147'940.24	0.00	0.00	0.00	0.00	0.00	131'660.12	-5'266.40	-5'266.40	-21'546.52	126'393.72	2018	30	6	24	2047
48711.26.075	EWN TS Schalt NE7 Rielli 2018	105'425.60	-11'541.54	93'884.06	0.00	0.00	0.00	0.00	0.00	105'425.60	0.00	0.00	0.00	0.00	0.00	93'884.06	-3'755.36	-3'755.36	-15'296.90	90'127.00	2018	30	6	24	2047
48711.26.076	EWN TS Schalt NE7 Hof 2018	12'241.95	-1'863.25	10'378.70	0.00	0.00	0.00	0.00	0.00	12'241.95	0.00	0.00	0.00	0.00	0.00	10'378.70	-415.15	-415.15	-2'278.40	9'963.55	2018	30	6	24	2047
48711.26.077	EWN TS Schalt NE7 Sellholz 2020	180'197.15	-18'019.15	162'177.44	0.00	0.00	0.00	0.00	0.00	180'197.15	0.00	0.00	0.00	0.00	0.00	162'177.44	-6'006.57	-6'006.57	-24'006.28	156'170.87	2020	30	4	26	2049
48711.26.079	EWN TS Schalt NE7 APH 2021	120'372.32	-41'550.77	78'821.55	0.00	0.00	0.00	0.00	0.00	120'372.32	0.00	0.00	0.00	0.00	0.00	78'821.55	-4'150.77	-4'150.77	-5'301.54	112'070.78	2021	30	3	27	2050
48711.30.001	EWN Trasse NE7 1962	84'483.42	-84'483.42	0.00	0.00	0.00	0.00	0.00	0.00	84'483.42	0.00	0.00	0.00	0.00	0.00	0.00	0.00	0.00	-84'483.42	0.00	1962	60	62	0	2021
48711.30.002	EWN Trasse NE7 1964	205'581.10	-202'154.75	3'426.35	0.00	0.00	0.00	0.00	0.00	205'581.10	0.00	0.00	0.00	0.00	0.00	3'426.35	-3'426.35	-3'426.35	-205'581.10	0.00	1964	60	60	0	2023
48711.30.003	EWN Trasse NE7 1966	260'149.92	-247'142.42	13'007.50	0.00	0.00	0.00	0.00	0.00	260'149.92	0.00	0.00	0.00	0.00	0.00	13'007.50	-4'335.83	-4'335.83	-251'478.25	8'671.67	1966	60	58	2	2026
48711.30.004	EWN Trasse NE7 1967	162'206.06	-151'392.32	10'813.74	0.00	0.00	0.00	0.00	0.00	162'206.06	0.00	0.00	0.00	0.00	0.00	10'813.74	-2'703.44	-2'703.44	-154'095.76	8'110.30	1967	60	57	3	2026
48711.30.005	EWN Trasse NE7 1969	102'217.32	-91'995.62	10'221.70	0.00	0.00	0.00	0.00	0.00	102'217.32	0.00	0.00	0.00	0.00	0.00	10'221.70	-1'703.62	-1'703.62	-93'699.24	8'518.08	1969	60	55	5	2028
48711.30.006	EWN Trasse NE7 1971	117'247.89	-101'614.82	15'633.07	0.00	0.00	0.00	0.00	0.00	117'247.89	0.00	0.00	0.00	0.00	0.00	15'633.07	-1'954.13	-1'954.13	-103'568.95	13'676.94	1971	60	53	7	2030
48711.30.007	EWN Trasse NE7 1973	31'373.47	-26'144.55	5'228.92	0.00	0.00	0.00	0.00	0.00	31'373.47	0.00	0.00	0.00	0.00	0.00	5'228.92	-522.89	-522.89	-26'667.44	4'706.03	1973	60	51	9	2032
48711.30.008	EWN Trasse NE7 1974	396'234.33	-323'591.38	72'642.95	0.00	0.00	0.00	0.00	0.00	396'234.33	0.00	0.00	0.00	0.00	0.00	72'642.95	-6'603.90	-6'603.90	-330'195.28	66'038.05	1974	60	50	10	2033
48711.30.009	EWN Trasse NE7 1979	22'125.04	-16'225.03	5'900.01	0.00	0.00	0.00	0.00	0.00	22'125.04	0.00	0.00	0.00	0.00	0.00	5'900.01	-368.75	-368.75	-16'593.78	5'531.26	1979	60	45	15	2038
48711.30.011	EWN Trasse NE7 1985	244'952.69	-156'136.70	89'815.99	0.00	0.00	0.00	0.00	0.00	244'952.69	0.00	0.00	0.00	0.00	0.00	89'815.99	-4'082.55	-4'082.55	-159'219.25	85'733.44	1985	60	39	21	2044
48711.30.012	EWN Trasse NE7 1986	97'924.20	-60'986.59	37'937.61	0.00	0.00	0.00	0.00	0.00	97'924.20	0.00	0.00	0.00	0.00	0.00	37'937.61	-1'632.07	-1'632.07	-62'016.68	35'925.54	1986	60	38	22	2045
48711.30.013	EWN Trasse NE7 1988	47'886.69	-27'934.11	19'952.58	0.00	0.00	0.00	0.00	0.00	47'886.69	0.00	0.00	0.00	0.00	0.00	19'952.58	-792.32	-792.32	-28'732.23	19'158.35	1988	60	36	24	2047
48711.30.014	EWN Trasse NE7 1989	221'184.84	-125'338.79	95'846.79	0.00	0.00	0.00	0.00	0.00	221'184.84	0.00	0.00	0.00	0.00	0.00	95'846.79	-3'686.42	-3'686.42	-129'024.47	92'162.37	1989	60	35	25	2048
48711.30.015	EWN Trasse NE7 1992	298'918.62	-154'441.32	144'477.30	0.00	0.00	0.00	0.00	0.00	298'918.62	0.00	0.00	0.00	0.00	0.00	144'477.30	-4'981.38	-4'981.38	-159'423.30	139'495.32	1992	60	32	28	2051
48711.30.016	EWN Trasse NE7 1993	387'424.82	-193'712.41	193'712.41	0.00	0.00	0.00	0.00	0.00	387'424.82	0.00	0.00	0.00	0.00	0.00	193'712.41	-6'457.08	-6'457.08	-200'169.49	187'253.33	1993	60	31	29	2052
48711.30.017	EWN Trasse NE7 1995	399'843.93	-186'593.85	213'250.08	0.00	0.00	0.00	0.00	0.00	399'843.93	0.00	0.00	0.00	0.00	0.00	213'250.08	-6'664.07	-6'664.07	-193'257.92	206'586.01	1995	60	29	31	2054
48711.30.018	EWN Trasse NE7 1996	497'496.92	-223'872.63	273'623.29	0.00	0.00	0.00	0.00	0.00	497'496.92	0.00	0.00	0.00	0.00	0.00	273'623.29	-8'291.61	-8'291.61	-232'165.24	265'331.68	1996	60	28	32	2055
48711.30.019	EWN Trasse NE7 1997	623'248.02	-270'074.17	353'173.85	0.00	0.00	0.00	0.00	0.00	623'248.02	0.00	0.00	0.00	0.00	0.00	353'173.85	-10'387.47	-10'387.47	-280'461.64	342'786.38	1997	60	27	33	2056
48711.30.020	EWN Trasse NE7 1998	383'689.03	-159'870.45	223'818.58	0.00	0.00	0.00	0.00	0.00	383'689.03	0.00	0.00	0.00	0.00	0.00	223'818.58	-6'394.82	-6'394.82	-166'265.27	217'423.76	1998	60	26	34	2057
48711.30.021	EWN Trasse NE7 2000	565'919.83	-216'935.96	348'983.87	0.00	0.00	0.00	0.00	0.00	565'919.83	0.00	0.00	0.00	0.00	0.00	348'983.87	-9'432.00	-9'432.00	-226'367.96	339'551.87	2000	60	24	36	2059
48711.30.022	EWN Trasse NE7 2002	935'903.20	-341'954.54	593'948.66	0.00	0.00	0.00	0.00	0.00	935'903.20	0.00	0.00	0.00	0.00	0.00	593'948.66	-15'598.39	-15'598.39	-358'762.93	577'140.27	2002	60	23	37	2060
48711.30.023	EWN Trasse NE7 2002	269'853.39	-94'448.72	175'404.67	0.00	0.00	0.00	0.00	0.00	269'853.39	0.00	0.00	0.00	0.00	0.00	175'404.67	-4'497.56	-4'497.56	-89'946.28	170'931.71	2002	60	22	38	2061
48711.30.024	EWN Trasse NE7 2003	557'474.73	-185'824.93	371'649.80	0.00	0.00	0.00	0.00	0.00	557'474.73	0.00	0.00	0.00	0.00	0.00	371'649.80	-9'291.25	-9'291.25	-195'116.19	362'358.55	2003	60	21	39	2062
48711.30.025	EWN Trasse NE7 2004	642'572.54	-203'481.30	439'091.24	0.00	0.00	0.00	0.00	0.00	642'572.54	0.00	0.00	0.00	0.00	0.00	439'091.24	-10'709.54	-10'709.54	-214'190.54	428'381.70	2004	60	20	40	2063
48711.30.026	EWN Trasse NE7 2005	315'497.83	-94'649.38	220'848.45	0.00	0.00	0.00	0.00	0.00	315'497.83	0.00	0.00	0.00	0.00	0.00	220'848.45	-5'258.30	-5'258.30	-99'907.68	215'9					

Buchungskreis: Inventar-Nr.	Finanzbuchhaltung Bezeichnung	Vortrag		Anschaffungskosten					manuelle Bewegungen aus 11					Buchwert vor		Abschreibungen		Buchwert								
		Anschaffungskosten	kum. Abschreib.	Buchwert	Zugänge	Einnahmen/ Abgänge mit IR-Relevanz	Abgänge ohne IR-Relevanz	Verkehrswert- anpassung FV (+/-)	Umbuchungen	31.12.2023	UB Abschr.	Abschr. ausser/L. Abgänge (3301/3321/ 3650/3661)	Ausb. kum. Abgänge	Wiederaufw. VV (ab 2023: 4391, bis 2022: 4490)	FV/WB Gewinn (+)(444x)	FV/WB Verlust (-) (3441)	plann. Abschr. RJ	plannmässige RJ (3300/3320/ 3660)	Total ER-relevant RJ	kumuliert 31.12.2023 RJ	31.12.2023	Be- nutzungs- dauer	Al- ter	RND End- jahr		
48711.31.026	EWN Kabel NE7 2011	393'319.99	-112'548.66	280'771.33	0.00	0.00	0.00	0.00	393'319.99	0.00	0.00	0.00	0.00	0.00	0.00	280'771.33	-9'359.04	-9'359.04	-121'907.70	271'412.29	2013	40	11	29	2052	
48711.31.027	EWN Kabel NE7 2012	380'653.20	-102'300.53	278'352.67	0.00	0.00	0.00	0.00	380'653.20	0.00	0.00	0.00	0.00	0.00	0.00	278'352.67	-9'278.42	-9'278.42	-111'578.95	269'074.25	2013	40	11	29	2052	
48711.31.028	EWN Kabel NE7 2013	301'666.12	-75'328.48	226'337.64	0.00	0.00	0.00	0.00	301'666.12	0.00	0.00	0.00	0.00	0.00	0.00	226'337.64	-7'544.59	-7'544.59	-82'873.07	218'793.05	2013	40	11	29	2052	
48711.31.029	EWN Kabel NE7 2014	79'614.36	-17'233.00	62'381.36	0.00	0.00	0.00	0.00	79'614.36	0.00	0.00	0.00	0.00	0.00	0.00	62'381.36	-2'012.30	-2'012.30	-19'245.30	60'368.06	2014	40	10	30	2053	
48711.31.030	EWN Kabel NE7 2015	100'627.58	-20'353.36	80'274.22	0.00	0.00	0.00	0.00	100'627.58	0.00	0.00	0.00	0.00	0.00	0.00	80'274.22	-2'508.57	-2'508.57	-22'961.93	77'765.65	2015	40	9	31	2054	
48711.31.031	EWN Kabel NE7 2016	62'183.39	-10'892.09	51'291.30	0.00	0.00	0.00	0.00	62'183.39	0.00	0.00	0.00	0.00	0.00	0.00	51'291.30	-1'554.58	-1'554.58	-12'436.67	49'745.72	2016	40	8	32	2055	
48711.31.032	EWN Kabel NE7 2017	35'105.34	-5'265.78	29'839.56	0.00	0.00	0.00	0.00	35'105.34	0.00	0.00	0.00	0.00	0.00	0.00	29'839.56	-877.63	-877.63	-6'143.41	28'961.93	2017	40	7	33	2056	
48711.31.033	EWN Kabel NE7 2018	51'623.83	-6'658.78	44'965.05	0.00	0.00	0.00	0.00	51'623.83	0.00	0.00	0.00	0.00	0.00	0.00	44'965.05	-1'322.50	-1'322.50	-7'981.28	43'642.55	2017	40	7	33	2056	
48711.31.035	EWN Kabel NE7 2020	55'767.63	-4'182.57	51'585.06	0.00	0.00	0.00	0.00	55'767.63	0.00	0.00	0.00	0.00	0.00	0.00	51'585.06	-1'394.19	-1'394.19	-5'576.76	50'190.87	2020	40	4	36	2059	
48711.32.027	EWN Hausanschlüsse 2013	185'228.77	-43'448.70	141'780.07	0.00	0.00	-58'802.78	0.00	126'425.99	0.00	-43'609.23	58'802.78	0.00	0.00	0.00	98'270.84	-3'275.69	-46'784.92	-31'430.84	94'995.15	2013	40	11	29	2052	
48711.32.028	EWN Hausanschlüsse 2014	240'480.86	-52'744.82	187'733.04	0.00	0.00	0.00	0.00	240'480.86	0.00	0.00	0.00	0.00	0.00	0.00	187'733.04	-6'005.90	-6'005.90	-8'903.72	181'677.14	2014	40	10	30	2053	
48711.32.029	EWN Hausanschlüsse 2015	91'210.59	-18'211.07	72'999.52	0.00	0.00	0.00	0.00	91'210.59	0.00	0.00	0.00	0.00	0.00	0.00	72'999.52	-2'281.24	-2'281.24	-20'482.31	70'718.28	2015	40	9	31	2054	
48711.32.030	EWN Hausanschlüsse 2016	54'877.96	-9'517.74	45'360.22	0.00	0.00	0.00	0.00	54'877.96	0.00	0.00	0.00	0.00	0.00	0.00	45'360.22	-1'374.55	-1'374.55	-10'892.29	43'985.67	2016	40	8	32	2055	
48711.32.031	EWN Hausanschlüsse 2017	127'380.29	-19'107.06	108'273.23	0.00	0.00	0.00	0.00	127'380.29	0.00	0.00	0.00	0.00	0.00	0.00	108'273.23	-3'184.51	-3'184.51	-22'291.57	105'088.72	2017	40	7	33	2056	
48711.32.032	EWN Hausanschlüsse 2018	91'448.53	-11'755.89	79'692.84	0.00	0.00	0.00	0.00	91'448.53	0.00	0.00	0.00	0.00	0.00	0.00	79'692.84	-2'343.91	-2'343.91	-14'099.60	77'348.93	2017	40	7	33	2056	
48711.32.034	EWN Hausanschlüsse 2020	20'796.10	-1'559.70	19'236.40	0.00	0.00	0.00	0.00	20'796.10	0.00	0.00	0.00	0.00	0.00	0.00	19'236.40	-519.90	-519.90	-2'079.60	18'716.50	2020	40	4	36	2059	
48711.34.001	EWN VK 020 Holzweissstrasse	2'412.69	-2'412.69	0.00	0.00	0.00	0.00	0.00	2'412.69	0.00	0.00	0.00	0.00	0.00	0.00	0.00	0.00	0.00	0.00	0.00	1962	0	0	0	0	0
48711.34.002	EWN VK 009 Chibianschlüsse	4'901.70	-4'901.70	0.00	0.00	0.00	0.00	0.00	4'901.70	0.00	0.00	0.00	0.00	0.00	0.00	0.00	0.00	0.00	0.00	0.00	1963	40	61	0	2002	
48711.34.003	EWN VK 039 Wängli-/Fuederstr	3'849.95	-3'849.95	0.00	0.00	0.00	0.00	0.00	3'849.95	0.00	0.00	0.00	0.00	0.00	0.00	0.00	0.00	0.00	0.00	0.00	1967	40	57	0	2006	
48711.34.004	EWN VK 021 Bergstr./Holzwies	13'134.81	-13'134.81	0.00	0.00	0.00	0.00	0.00	13'134.81	0.00	0.00	0.00	0.00	0.00	0.00	0.00	0.00	0.00	0.00	0.00	1972	40	52	0	2011	
48711.34.005	EWN VK 044 Humrigenflurstr. 12	9'982.46	-9'982.46	0.00	0.00	0.00	0.00	0.00	9'982.46	0.00	0.00	0.00	0.00	0.00	0.00	0.00	0.00	0.00	0.00	0.00	1972	40	52	0	2011	
48711.34.006	EWN VK 063 Bisw./Freudachstr	11'526.58	-11'526.58	0.00	0.00	0.00	0.00	0.00	11'526.58	0.00	0.00	0.00	0.00	0.00	0.00	0.00	0.00	0.00	0.00	0.00	1974	40	50	0	2013	
48711.34.007	EWN VK 029 Berg-/Langackerstr.	10'744.94	-10'744.94	0.00	0.00	0.00	0.00	0.00	10'744.94	0.00	0.00	0.00	0.00	0.00	0.00	0.00	0.00	0.00	0.00	0.00	1974	40	50	0	2013	
48711.34.008	EWN VK 007 Dorf	15'641.36	-15'641.36	0.00	0.00	0.00	0.00	0.00	15'641.36	0.00	0.00	0.00	0.00	0.00	0.00	0.00	0.00	0.00	0.00	0.00	1974	40	50	0	2013	
48711.34.009	EWN VK 055 Schmitteneich	8'494.76	-8'494.76	0.00	0.00	0.00	0.00	0.00	8'494.76	0.00	0.00	0.00	0.00	0.00	0.00	0.00	0.00	0.00	0.00	0.00	1974	40	50	0	2013	
48711.34.010	EWN VK 062 Freudacherstrasse	12'657.53	-12'657.53	0.00	0.00	0.00	0.00	0.00	12'657.53	0.00	0.00	0.00	0.00	0.00	0.00	0.00	0.00	0.00	0.00	0.00	1975	40	49	0	2014	
48711.34.012	EWN VK 017 Sunnhalden/Bölsstr.	10'224.18	-10'224.18	0.00	0.00	0.00	0.00	0.00	10'224.18	0.00	0.00	0.00	0.00	0.00	0.00	0.00	0.00	0.00	0.00	0.00	1979	40	45	0	2018	
48711.34.013	EWN VK 071 Wetzweg	9'426.71	-9'426.71	0.00	0.00	0.00	0.00	0.00	9'426.71	0.00	0.00	0.00	0.00	0.00	0.00	0.00	0.00	0.00	0.00	0.00	1980	40	44	0	2019	
48711.34.014	EWN VK 066 Messtelle	9'815.44	-9'815.44	0.00	0.00	0.00	0.00	0.00	9'815.44	0.00	0.00	0.00	0.00	0.00	0.00	0.00	0.00	0.00	0.00	0.00	1980	40	44	0	2019	
48711.34.015	EWN VK 036 Fussweg Wängrain	13'023.82	-13'023.82	0.00	0.00	0.00	0.00	0.00	13'023.82	0.00	0.00	0.00	0.00	0.00	0.00	0.00	0.00	0.00	0.00	0.00	1981	40	43	0	2020	
48711.34.016	EWN VK 014 Grütstr./Felsenau	19'269.94	-19'269.94	0.00	0.00	0.00	0.00	0.00	19'269.94	0.00	0.00	0.00	0.00	0.00	0.00	0.00	0.00	0.00	0.00	0.00	1981	40	43	0	2020	
48711.34.017	EWN VK 053 Erlen-/Heckenweg	13'378.21	-13'378.21	0.00	0.00	0.00	0.00	0.00	13'378.21	0.00	0.00	0.00	0.00	0.00	0.00	0.00	0.00	0.00	0.00	0.00	1981	40	43	0	2020	
48711.34.018	EWN VK 015 Geissbüelstr./Streh 1984	11'687.01	-11'384.84	292.17	0.00	0.00	0.00	0.00	11'687.01	0.00	0.00	0.00	0.00	0.00	0.00	292.17	-292.17	-292.17	-11'687.01	0.00	1984	40	40	0	2023	
48711.34.019	EWN VK 056 Erlen-/Hechlenberg 1986	7'774.09	-7'719.03	583.06	0.00	0.00	0.00	0.00	7'774.09	0.00	0.00	0.00	0.00	0.00	0.00	583.06	-194.35	-194.35	-7'385.38	388.71	1986	40	38	2	2025	
48711.34.020	EWN VK 032 Feldstrasse	16'262.32	-14'229.55	2'032.77	0.00	0.00	0.00	0.00	16'262.32	0.00	0.00	0.00	0.00	0.00	0.00	2'032.77	-406.55	-406.55	-14'636.22	1'626.22	1988	40	36	4	2027	
48711.34.021	EWN VK 060 Findlingstrasse	17'013.71	-14'461.64	2'552.07	0.00	0.00	0.00	0.00	17'013.71	0.00	0.00	0.00	0.00	0.00	0.00	2'552.07	-425.35	-425.35	-14'886.99	2'126.72	1989	40	35	5	2028	
48711.34.022	EWN VK 061 Pilugsteinstrasse	15'774.30	-13'408.17	2'366.13	0.00	0.00	0.00	0.00	15'774.30	0.00	0.00	0.00	0.00	0.00	0.00	2'366.13	-394.36	-394.36	-13'902.53	1'971.77	1989	40	35	5	2028	
48711.34.023	EWN VK 046 Harzer-/Forchstr.	11'942.01	-8'365.71	3'576.30	0.00	0.00	0.00	0.00	11'942.01	0.00	0.00	0.00	0.00	0.00	0.00	3'576.30	-276.05	-276.05	-9'961.78	1'380.25	1989	40	35	5	2028	
48711.34.024	EWN VK 013 Grün-/Steinradstr	13'303.29	-10'975.20	2'328.09	0.00	0.00	0.00	0.00	13'303.29	0.00	0.00	0.00	0.00	0.00	0.00	2'328.09	-332.58	-332.58	-11'307.78	995.51	1990	40	34	6	2029	
48711.34.025	EWN VK 069 Steinradstrasse	29'232.59	-17'395.60	11'836.99	0.00	0.00	0.00	0.00	29'232.59	0.00	0.00	0.00	0.00	0.00	0.00	11'836.99	-1'691.00	-1'691.00	-19'096.60	10'145.99	1990	40	34	6	2029	
48711.34.026	EWN VK 075 Langack-/A. Bergstr	13'576.31	-10'521.66	3'054.65	0.00	0.00	0.00	0.00	13'576.31	0.00	0.00	0.00	0.00	0.00	0.00	3'054.65	-339.41	-339.41	-10'861.07	2'715.24	1992	40	32	8	2031	
48711.34.027	EWN VK 037 Frohe Aussicht	13'851.39	-10'388.54	3'462.85	0.00	0.00	0.00	0.00	13'851.39	0.00	0.00	0.00	0.00	0.00	0.00	3'462.85	-346.29	-346.29	-10'734.83	3'116.56	1993	40	31	9	2032	
48711.34.028																										

Buchungskreis: Inventar-Nr.	Finanzbuchhaltung Bezeichnung	Vortrag		Anschaffungskosten					manuelle Bewegungen aus 11					Buchwert vor		Abschreibungen		Buchwert							
		Anschaffungskosten	kum. Abschreib.	Buchwert	Zugänge	Einnahmen/ Abgänge mit IR-Relevanz	Abgänge ohne IR-Relevanz	Verkehrswert- ohne Anpassung FV (+/-)	Umbuchungen	31.12.2023	UB Abschr.	Abschr. ausser/L. Abgänge (3301/3321/ 3650/3661)	Ausb. kum. Abgänge	Wiederanf. VV (ab 2023: 4391, bis 2022: 4490)	FV/WB Gewinn (+) (444x)	FV/WB Verlust (-) (3441)	planm. Abschr. RJ	planmäßige RJ (3300/3320/ 3660)	Total ER-relevant RJ	kumuliert 31.12.2023	31.12.2023	Be- nutz- ginn- jahr- dauer	Al- ter	RND	End- jahr
48711.34.065	EWN VK 090 Wängirain	13789.23	-6549.88	7239.35	0.00	0.00	0.00	0.00	13789.23	0.00	0.00	0.00	0.00	0.00	0.00	7239.35	-344.73	-344.73	-6894.61	6894.62	2004	40	20	20	2043
48711.34.066	EWN VK 093 Post	14161.91	-6726.93	7434.98	0.00	0.00	0.00	0.00	14161.91	0.00	0.00	0.00	0.00	0.00	0.00	7434.98	-354.05	-354.05	-7080.98	7080.93	2004	40	20	20	2043
48711.34.067	EWN VK 027 Habuel-/Busenhalstr	18981.85	-8541.86	10439.99	0.00	0.00	0.00	0.00	18981.85	0.00	0.00	0.00	0.00	0.00	0.00	10439.99	-474.55	-474.55	-9016.41	9965.44	2005	40	19	21	2044
48711.34.068	EWN VK 089 Forchstrasse 61	12825.57	-5771.51	7054.06	0.00	0.00	0.00	0.00	12825.57	0.00	0.00	0.00	0.00	0.00	0.00	7054.06	-320.64	-320.64	-6092.15	6733.42	2005	40	19	21	2044
48711.34.069	EWN VK 047 Habuelstrasse	13082.08	-5886.92	7195.16	0.00	0.00	0.00	0.00	13082.08	0.00	0.00	0.00	0.00	0.00	0.00	7195.16	-327.05	-327.05	-6213.97	6866.11	2005	40	19	21	2044
48711.34.070	EWN VK 050 Rebhalden-/Forchstr	19110.10	-8599.52	10510.58	0.00	0.00	0.00	0.00	19110.10	0.00	0.00	0.00	0.00	0.00	0.00	10510.58	-477.75	-477.75	-9077.27	10032.83	2005	40	19	21	2044
48711.34.071	EWN VK 043 Humrign	11799.53	-5309.81	6489.72	0.00	0.00	0.00	0.00	11799.53	0.00	0.00	0.00	0.00	0.00	0.00	6489.72	-294.99	-294.99	-5804.80	6194.73	2005	40	19	21	2044
48711.34.072	EWN VK 072 Aussichtstrasse	12141.54	-5463.71	6677.83	0.00	0.00	0.00	0.00	12141.54	0.00	0.00	0.00	0.00	0.00	0.00	6677.83	-303.54	-303.54	-5767.25	6374.29	2005	40	19	21	2044
48711.34.073	EWN VK 091 Wiesenrain	12569.06	-6566.11	6912.95	0.00	0.00	0.00	0.00	12569.06	0.00	0.00	0.00	0.00	0.00	0.00	6912.95	-314.23	-314.23	-5970.34	6598.72	2005	40	19	21	2044
48711.34.074	EWN VK 092 Holzweil II	11286.50	-5078.90	6207.60	0.00	0.00	0.00	0.00	11286.50	0.00	0.00	0.00	0.00	0.00	0.00	6207.60	-282.16	-282.16	-5361.06	5925.44	2005	40	19	21	2044
48711.34.075	EWN VK 065 Buchenrain	14700.49	-6247.69	8452.80	0.00	0.00	0.00	0.00	14700.49	0.00	0.00	0.00	0.00	0.00	0.00	8452.80	-367.51	-367.51	-6165.20	8085.29	2006	40	18	22	2045
48711.34.076	EWN VK 031 Bergstrasse 78/80	13197.00	-5278.80	7918.20	0.00	0.00	0.00	0.00	13197.00	0.00	0.00	0.00	0.00	0.00	0.00	7918.20	-329.93	-329.93	-5808.73	7588.27	2007	40	17	23	2046
48711.34.077	EWN VK 098 Gartenstrasse 21	15833.06	-6332.26	9499.80	0.00	0.00	0.00	0.00	15833.06	0.00	0.00	0.00	0.00	0.00	0.00	9499.80	-395.83	-395.83	-6729.09	9103.97	2007	40	17	23	2046
48711.34.078	EWN VK 097 Gartenstrasse 11	15191.18	-6076.48	9114.70	0.00	0.00	0.00	0.00	15191.18	0.00	0.00	0.00	0.00	0.00	0.00	9114.70	-379.78	-379.78	-6456.26	8734.92	2007	40	17	23	2046
48711.34.079	EWN VK 048 Forch-/ Habuelstr.	22993.75	-9157.47	13736.28	0.00	0.00	0.00	0.00	22993.75	0.00	0.00	0.00	0.00	0.00	0.00	13736.28	-572.35	-572.35	-9729.82	13163.93	2007	40	17	23	2046
48711.34.080	EWN VK 096 Rainweg	15405.14	-6162.07	9243.07	0.00	0.00	0.00	0.00	15405.14	0.00	0.00	0.00	0.00	0.00	0.00	9243.07	-385.13	-385.13	-6547.29	8857.94	2007	40	17	23	2046
48711.34.081	EWN VK 094 Vordergrüt	15405.14	-6162.07	9243.07	0.00	0.00	0.00	0.00	15405.14	0.00	0.00	0.00	0.00	0.00	0.00	9243.07	-385.13	-385.13	-6547.29	8857.94	2007	40	17	23	2046
48711.34.083	EWN VK 095 Sunnhalden/ West58	14763.26	-5905.29	8857.97	0.00	0.00	0.00	0.00	14763.26	0.00	0.00	0.00	0.00	0.00	0.00	8857.97	-369.08	-369.08	-6274.37	8488.89	2007	40	17	23	2046
48711.34.087	EWN VK 107 Schlipfplateau 1	24177.51	-9671.03	14506.48	0.00	0.00	0.00	0.00	24177.51	0.00	0.00	0.00	0.00	0.00	0.00	14506.48	-604.44	-604.44	-10275.47	13902.04	2007	40	17	23	2046
48711.34.088	EWN VK 108 Schlipfplateau 2	24177.51	-9671.03	14506.48	0.00	0.00	0.00	0.00	24177.51	0.00	0.00	0.00	0.00	0.00	0.00	14506.48	-604.44	-604.44	-10275.47	13902.04	2007	40	17	23	2046
48711.34.089	EWN VK 073 Kappelstrasse	13362.00	-5010.75	8351.25	0.00	0.00	0.00	0.00	13362.00	0.00	0.00	0.00	0.00	0.00	0.00	8351.25	-334.05	-334.05	-5344.80	8017.20	2008	40	16	24	2047
48711.34.090	EWN VK 016 Sunnhalden West	26854.42	-10070.40	16784.02	0.00	0.00	0.00	0.00	26854.42	0.00	0.00	0.00	0.00	0.00	0.00	16784.02	-671.36	-671.36	-10741.76	16112.66	2008	40	16	24	2047
48711.34.091	EWN VK 041 Aryanar-/ Harzerstr.	29355.57	-11008.35	18347.22	0.00	0.00	0.00	0.00	29355.57	0.00	0.00	0.00	0.00	0.00	0.00	18347.22	-733.89	-733.89	-11742.24	17613.33	2008	40	16	24	2047
48711.34.094	EWN VK 103 Sportweg 1	19745.90	-7404.74	12341.16	0.00	0.00	0.00	0.00	19745.90	0.00	0.00	0.00	0.00	0.00	0.00	12341.16	-493.65	-493.65	-7898.39	11847.51	2008	40	16	24	2047
48711.34.095	EWN VK 104 Sportweg 2	30013.77	-11255.15	18758.62	0.00	0.00	0.00	0.00	30013.77	0.00	0.00	0.00	0.00	0.00	0.00	18758.62	-750.34	-750.34	-12005.49	18008.28	2008	40	16	24	2047
48711.34.096	EWN VK 112 Weinmann Weg	19482.62	-7306.00	12176.62	0.00	0.00	0.00	0.00	19482.62	0.00	0.00	0.00	0.00	0.00	0.00	12176.62	-487.06	-487.06	-7793.06	11689.56	2008	40	16	24	2047
48711.34.097	EWN VK 089 Alte Bergstr 82	29750.49	-11155.41	18594.98	0.00	0.00	0.00	0.00	29750.49	0.00	0.00	0.00	0.00	0.00	0.00	18594.98	-743.76	-743.76	-11300.17	17305.33	2008	40	16	24	2047
48711.34.098	EWN VK 111 Renneweg 53	29875.40	-10386.30	19289.01	0.00	0.00	0.00	0.00	29875.40	0.00	0.00	0.00	0.00	0.00	0.00	19289.01	-741.89	-741.89	-11126.28	18547.12	2009	40	15	25	2048
48711.34.099	EWN VK 099 Fertschacht Aryanarstr.	4854.32	-2020.46	2833.86	0.00	0.00	0.00	0.00	4854.32	0.00	0.00	0.00	0.00	0.00	0.00	2833.86	-104.96	-104.96	-2125.42	2728.90	2010	40	14	26	2049
48711.34.100	EWN VK 051 Rebhaldenstrasse	14028.99	-4559.42	9469.57	0.00	0.00	0.00	0.00	14028.99	0.00	0.00	0.00	0.00	0.00	0.00	9469.57	-350.72	-350.72	-4910.14	9118.85	2010	40	14	26	2049
48711.34.101	EWN VK 105 Aryanastrasse 21	21553.18	-7004.79	14548.39	0.00	0.00	0.00	0.00	21553.18	0.00	0.00	0.00	0.00	0.00	0.00	14548.39	-538.83	-538.83	-7543.62	14006.56	2010	40	14	26	2049
48711.34.102	EWN VK 106 Aryanastrasse 3	13980.44	-4543.63	9436.81	0.00	0.00	0.00	0.00	13980.44	0.00	0.00	0.00	0.00	0.00	0.00	9436.81	-349.51	-349.51	-4893.14	9087.30	2010	40	14	26	2049
48711.34.103	EWN VK 127 Glämischstrasse 23	108474.27	-30494.84	77979.43	0.00	0.00	0.00	0.00	108474.27	0.00	0.00	0.00	0.00	0.00	0.00	77979.43	-2784.98	-2784.98	-33279.82	75194.45	2011	40	13	27	2050
48711.34.104	EWN VK 012 See-/ Steinradstr.	16419.68	-4925.88	11493.80	0.00	0.00	0.00	0.00	16419.68	0.00	0.00	0.00	0.00	0.00	0.00	11493.80	-410.49	-410.49	-5336.37	11083.31	2011	40	13	27	2050
48711.34.105	EWN VK 022 Schulhstr-/Strehlg	12857.74	-3857.29	9000.45	0.00	0.00	0.00	0.00	12857.74	0.00	0.00	0.00	0.00	0.00	0.00	9000.45	-321.44	-321.44	-4178.73	8670.91	2011	40	13	27	2050
48711.34.106	EWN VK 040 Langacker-/ Aryanar.	13118.37	-3935.52	9182.85	0.00	0.00	0.00	0.00	13118.37	0.00	0.00	0.00	0.00	0.00	0.00	9182.85	-327.96	-327.96	-4263.48	8854.89	2011	40	13	27	2050
48711.34.107	EWN VK 001 Glämischstrasse 5	34886.30	-9645.99	25240.31	0.00	0.00	0.00	0.00	34886.30	0.00	0.00	0.00	0.00	0.00	0.00	25240.31	-901.44	-901.44	-10547.43	24338.87	2011	40	13	27	2050
48711.34.108	EWN VK 042 Humr-/Humrignstr.	11988.98	-3598.68	8389.30	0.00	0.00	0.00	0.00	11988.98	0.00	0.00	0.00	0.00	0.00	0.00	8389.30	-299.73	-299.73	-3986.41	8090.25	2011	40	13	27	2050
48711.34.109	EWN VK 011 Seestrasse 112	8943.31	-2892.97	6050.34	0.00	0.00	0.00	0.00	8943.31	0.00	0.00	0.00	0.00	0.00	0.00	6050.34	-241.08	-241.08	-3134.05	5809.26	2011	40	13	27	2050
48711.34.110	EWN VK 124 Münzh-/ Harzerstr.	26065.33	-7490.83	18574.50	0.00	0.00	0.00	0.00	26065.33	0.00	0.00	0.00	0.00	0.00	0.00	18574.50	-663.38	-663.38	-8154.21	17911.12	2011	40	13	27	2050
48711.34.111	EWN VK 119 Ob dem Hof	9903.94	-2971.20	6932.74	0.00	0.00	0.00	0.00	9903.94	0.00	0.00	0.00	0.00	0.00	0.00	6932.74	-247.60	-247.60	-3218.80	6685.14	2011	40	13	27	2050
48711.34.112	EWN VK 128 Fulerweg	12857.74	-3857.29	9000.45	0.00	0.00	0.00	0.00	12857.74	0.00	0.00	0.00	0.00	0.00	0.00	9000.45	-321.44	-321.44	-4178.73	8670.91	2011	40	13	27	2050
48711.34.113	EWN VK 126 Buchenr./Eschenw.	35709.67	-9820.14	25889.53	0.00	0.00	0.00	0.00	35709.67	0.00	0.														

Buchungskreis: Inventar-Nr.	Finanzbuchhaltung Bezeichnung	Vortrag		Anschaffungskosten					31.12.2023	manuelle Bewegungen aus 11					Buchwert vor planm. Abschr. RJ	Abschreibungen			Buchwert 31.12.2023	Be- ginn- jahr	Nutz- ungs- dauer	Al- ter	RND	End- jahr	
		Anschaff- ungskosten	kum. Abschreib. Buchwert	Zugänge	Einnahmen/ Abgänge mit IR-Relevanz	Abgänge ohne IR-Relevanz	Verkehrswert- anpassung FV (+/-)	Umbuchungen		UB Abschr.	Abschr. ausserpl./ Abgänge (3301/3321/ 3650/3661)	Ausb. kum. Abschr. Abgänge	Wiederaufw. FV (ab 2023: 4391, bis 2022: 4490)	FV WB Gewinn (+) (444x)		FV WB Verlust (-) (3441)	planmässige RJ (3300/3320/ 3660)	Total ER-relevant RJ							kumuliert 31.12.2023 RJ
47101.1026	WAS Wetzwil / Forchstrasse	0.00	0.00	51'856.22	0.00	0.00	0.00	0.00	51'856.22	0.00	0.00	0.00	0.00	0.00	51'856.22	0.00	0.00	0.00	51'856.22	2019	0	5	0	2018	
47201.0159	ABW WAR Kirche WANN?	4337.51	0.00	4337.51	0.00	0.00	0.00	0.00	4337.51	0.00	0.00	0.00	0.00	0.00	4337.51	0.00	0.00	0.00	4337.51	2019	0	5	0	2018	
47201.1026	ABW Wetzwil / Forchstr.	0.00	0.00	35'118.75	0.00	0.00	0.00	0.00	35'118.75	0.00	0.00	0.00	0.00	0.00	35'118.75	0.00	0.00	0.00	35'118.75	2023	0	1	0	2022	
47201.1039	*ABW Kanalsanierungen 2022	9302.18	0.00	9302.18	53'613.24	0.00	0.00	-62'915.42	0.00	0.00	0.00	0.00	0.00	0.00	0.00	0.00	0.00	0.00	0.00	2022	0	2	0	2021	
47201.1058	ABW Kanalsanierungen 2023	0.00	0.00	0.00	58'745.29	0.00	0.00	0.00	58'745.29	0.00	0.00	0.00	0.00	0.00	58'745.29	0.00	0.00	0.00	58'745.29	2023	0	1	0	2022	
47201.1096	ABW Anschaffung zweier Nöstromaggregate (b)	0.00	0.00	0.00	8'076.60	0.00	0.00	0.00	8'076.60	0.00	0.00	0.00	0.00	0.00	8'076.60	0.00	0.00	0.00	8'076.60	2023	0	1	0	2022	
48711.0009	EWN Sunnhaldenstrasse Ost	141'113.06	0.00	141'113.06	97'290.26	0.00	0.00	0.00	238'403.32	0.00	0.00	0.00	0.00	0.00	238'403.32	0.00	0.00	0.00	238'403.32	2020	0	4	0	2019	
48711.0148	EWN Lindenstr. (Bergstr.-Forchstr.)	12'176.60	0.00	12'176.60	69'904.78	0.00	0.00	0.00	82'081.38	0.00	0.00	0.00	0.00	0.00	82'081.38	0.00	0.00	0.00	82'081.38	2019	0	5	0	2018	
48711.0150	EWN Grüstr. / Grütplatz / TS	7'881.76	0.00	7'881.76	92'803.44	0.00	0.00	0.00	100'685.20	0.00	0.00	0.00	0.00	0.00	100'685.20	0.00	0.00	0.00	100'685.20	2019	0	5	0	2018	
48711.1007	EWN TS Dorf	2'245.68	0.00	2'245.68	11'823.45	0.00	0.00	0.00	14'069.13	0.00	0.00	0.00	0.00	0.00	14'069.13	0.00	0.00	0.00	14'069.13	2019	0	5	0	2018	
48711.1027	EWN TS Hechlenberg	198'478.98	0.00	198'478.98	190'500.92	0.00	0.00	0.00	388'979.90	0.00	0.00	0.00	0.00	0.00	388'979.90	0.00	0.00	0.00	388'979.90	2019	0	5	0	2018	
48711.1035	EWN USV-Anlagen Trafostationen	104'103.57	0.00	104'103.57	0.00	0.00	0.00	0.00	104'103.57	0.00	0.00	0.00	0.00	0.00	104'103.57	0.00	0.00	0.00	104'103.57	2022	0	2	0	2021	
48711.1036	EWN TS Holzboden	3'845.82	0.00	3'845.82	472.79	0.00	0.00	0.00	4'318.61	0.00	0.00	0.00	0.00	0.00	4'318.61	0.00	0.00	0.00	4'318.61	2022	0	2	0	2021	
48711.1037	EWN TS Seestr.	20'663.65	0.00	20'663.65	374'680.19	0.00	0.00	0.00	395'343.84	0.00	0.00	0.00	0.00	0.00	395'343.84	0.00	0.00	0.00	395'343.84	2022	0	2	0	2021	
48711.1038	EWN TS Gugen	9'831.63	0.00	9'831.63	173'914.36	0.00	0.00	0.00	183'745.99	0.00	0.00	0.00	0.00	0.00	183'745.99	0.00	0.00	0.00	183'745.99	2022	0	2	0	2021	
48711.1045	EWN TS Sigler	88'294.02	0.00	88'294.02	152'998.89	0.00	0.00	0.00	241'292.91	0.00	0.00	0.00	0.00	0.00	241'292.91	0.00	0.00	0.00	241'292.91	2022	0	2	0	2021	
48711.1050	EWN Hummerjägerstr., vorderer Teil Nr. 31-39	0.00	0.00	0.00	339.74	0.00	0.00	0.00	339.74	0.00	0.00	0.00	0.00	0.00	339.74	0.00	0.00	0.00	339.74	2023	0	1	0	2022	
48711.1064	EWN SMART GRID (Netzsteuerung)	0.00	0.00	0.00	451'166.43	0.00	0.00	0.00	451'166.43	0.00	0.00	0.00	0.00	0.00	451'166.43	0.00	0.00	0.00	451'166.43	2023	0	1	0	2022	
48711.1067	EWN Martin-Stiftung inkl. Weiterverrechnung	0.00	0.00	0.00	20'568.99	-20'568.99	0.00	0.00	0.00	0.00	0.00	0.00	0.00	0.00	0.00	0.00	0.00	0.00	0.00	2022	0	2	0	2021	
Total 1407.10 Anlagen im Bau Eigenwirtschaftsbetriebe		960'732.86	0.00	960'732.86	2'154'308.41	-20'568.99	0.00	0.00	-249'864.35	2'844'607.93	0.00	0.00	0.00	0.00	2'844'607.93	0.00	0.00	0.00	2'844'607.93						
140900 Übrige Sachanlagen allgemeiner Haushalt																									
4.47690.0134	CAR Strom-Ladestation Post-Parkplatz 2018-2019	128'990.55	-59'862.66	69'127.89	0.00	0.00	0.00	0.00	128'990.55	0.00	0.00	0.00	0.00	0.00	69'127.89	-11'521.32	-11'521.32	-71'383.98	57'606.57	2019	10	5	5	2028	
Total 1409.00 Übrige Sachanlagen allgemeiner Haushalt		128'990.55	-59'862.66	69'127.89	0.00	0.00	0.00	0.00	128'990.55	0.00	0.00	0.00	0.00	0.00	69'127.89	-11'521.32	-11'521.32	-71'383.98	57'606.57						
144601 Darlehen an private Organisat. ohne Erwerbszweck allg. Haushalt																									
1.13410.0001	Tennisclub Herrlberg, Darlehen (2012-2013, 2020)	100'000.00	0.00	100'000.00	0.00	-20'000.00	0.00	0.00	80'000.00	0.00	0.00	0.00	0.00	0.00	80'000.00	0.00	0.00	0.00	80'000.00	2012	0	12	0	2011	
1.13421.0001	Stiftung Pfadheim Buch, Darlehen 2016	175'000.00	0.00	175'000.00	0.00	0.00	0.00	0.00	175'000.00	0.00	0.00	0.00	0.00	0.00	175'000.00	0.00	0.00	0.00	175'000.00	2016	0	8	0	2015	
Total 1446.01 Darlehen an private Organisat. ohne Erwerbszweck allg. Hau		275'000.00	0.00	275'000.00	0.00	-20'000.00	0.00	0.00	255'000.00	0.00	0.00	0.00	0.00	0.00	255'000.00	0.00	0.00	0.00	255'000.00						
145400 Beteiligungen an öffentl. Unternehmungen allg. Haushalt																									
4.48721.0001	GAS Energie 360°AG, Übertrag Aktien FV>VV 2018	84'640.00	0.00	84'640.00	0.00	0.00	0.00	0.00	84'640.00	0.00	0.00	0.00	0.00	0.00	84'640.00	0.00	0.00	0.00	84'640.00	2002	0	22	0	2001	
46401.61.000	LWL Didico AG Aktienkapital	50'000.00	-3'900.00	46'100.00	0.00	0.00	0.00	0.00	50'000.00	0.00	-11'400.00	0.00	0.00	0.00	34'700.00	0.00	-11'400.00	-15'300.00	34'700.00	2018	0	6	0	2017	
6.64110.0001	Spital Männedorf AG, Aktien 2012	4'902'853.41	0.00	4'902'853.41	0.00	0.00	0.00	0.00	4'902'853.41	0.00	0.00	0.00	0.00	0.00	4'902'853.41	0.00	0.00	0.00	4'902'853.41	2012	0	12	0	2011	
Total 1454.00 Beteiligungen an öffentl. Unternehmungen allg. Haushalt		5'037'493.41	-3'900.00	5'033'593.41	0.00	0.00	0.00	0.00	5'037'493.41	0.00	-11'400.00	0.00	0.00	0.00	5'022'193.41	0.00	-11'400.00	-15'300.00	5'022'193.41						
145410 Beteiligungen an öffentlichen Unternehmungen Eigenwirtschaftsbetriebe																									
47201.60.001	ABW ZV ARA Rorquet, Beteiligung	1'381'359.00	0.00	1'381'359.00	0.00	0.00	0.00	0.00	1'381'359.00	0.00	0.00	0.00	0.00	0.00	1'381'359.00	0.00	0.00	0.00	1'381'359.00	2018	0	6	0	2017	
48712.61.000	EWE Aktienkapital IStrom AG	26'000.00	0.00	26'000.00	0.00	0.00	0.00	0.00	26'000.00	0.00	0.00	0.00	0.00	0.00	26'000.00	0.00	0.00	0.00	26'000.00	2013	0	11	0	2012	
Total 1454.10 Beteiligungen an öffentlichen Unternehmungen Eigenwirtschaftsbetriebe		1'407'359.00	0.00	1'407'359.00	0.00	0.00	0.00	0.00	1'407'359.00	0.00	0.00	0.00	0.00	0.00	1'407'359.00	0.00	0.00	0.00	1'407'359.00						
145500 Beteiligungen an privaten Unternehmungen allgemeiner Haushalt																									
1.13410.0002	Pferdesport Pfannenstiel AG, Aktien 2011	7'500.00	-7'500.00	0.00	0.00	0.00	0.00	0.00	7'500.00	0.00	0.00	0.00	0.00	0.00	0.00	0.00	0.00	-7'500.00	0.00	2011	0	13	0	2010	
Total 1455.00 Beteiligungen an privaten Unternehmungen allgemeiner Hau		7'500.00	-7'500.00	0.00	0.00	0.00	0.00	0.00	7'500.00	0.00	0.00	0.00	0.00	0.00	0.00	0.00	0.00	-7'500.00	0.00						
145600 Beteiligungen an privaten Organisationen ohne Erwerbszweck allgemeiner Haushalt																									
1.17901.0001	WBF Siedlungsbaugenossenschaft (Anteilscheine)	100'000.00	0.00	100'000.00	0.00	0.00	0.00	0.00	100'000.00	0.00	0.00	0.00	0.00	0.00	100'000.00	0.00	0.00	0.00	100'000.00	2007	0	17	0	2006	
Total 1456.00 Beteiligungen an privaten Organisationen ohne Erwerbszwe		100'000.00	0.00	100'000.00	0.00	0.00	0.00	0.00	100'000.00	0.00	0.00	0.00	0.00	0.00	100'000.00	0.00	0.00	0.00	100'000.00						
146100 Investitionsbeiträge an Kantone und Konkordate allgemeiner Haushalt																									
4.46150.1030	STR Fussgängerstreifen Forchstrasse (Rietli) 20-21	210'859.25	-11'795.46	199'063.79	0.00	0.00	0.00	0.00	210'859.25	0.00	0.00	0.00	0.00	0.00	199'063.79	-5'238.52	-5'238.52	-17'033.98	193'825.27	2021	40	3	37	2060	
Total 1461.00 Investitionsbeiträge an Kantone und Konkordate allgemeine		210'859.25	-11'795.46	199'063.79	0.00	0.00	0.00	0.00	210'859.25	0.00	0.00	0.00	0.00	0.00	199'063.79	-5'238.52	-5'238.52	-17'033.98	193'825.27						
146200 Investitionsbeiträge an Gemeinden und Zweckverbände allgemeiner Haushalt																									
4.46210.0000	OVI Personenzugang Bahnhof SBB 2010-2013	847'423.06	-548'512.51	298'910.55	0.00	0.00	0.00	0.00	847'423.06	0.00	0														

Buchungskreis: Inventar-Nr.	Finanzbuchhaltung Bezeichnung	Vortrag		Buchwert	Anschaffungskosten					31.12.2023	manuelle Bewegungen aus 11					Buchwert vor planm. Abschr. RJ	Abschreibungen			Buchwert 31.12.2023	Be- ginn- jahr	Nutz- ungs- dauer	Al- ter	RND	End- jahr												
		Anschaff- ungskosten	kum. Abschreib.		Zugänge	Einnahmen/ Abgänge mit IR-Relevanz	Abgänge IR-Relevanz	Verkehrswert- ohne anpassung FV (+/-)	Umbuchungen		UB Abschr.	Abschr. ausserpl./ Abgänge (3301/3321/ 3650/3661)	Ausb. kum. Abschr. Abgänge	Wiederaufw. VV (ab 2023: 4391, bis 2022: 4490)	FV WB Gewinn (+)		FV WB Verlust (-) (3441)	planmäßige RJ (3300/3320/ 3660)	Total ER-relevant RJ							kumuliert RJ	31.12.2023										
146500 Investitionsbeiträge an private Unternehmungen allgemeiner Haushalt																																					
70291.10.001	LVV Wirtschaft z. Kittenmühle, Baubetr. 2002-2005	1781'317.90	-1'549'541.62	231'776.28	0.00	0.00	0.00	0.00	0.00	1781'317.90	0.00	0.00	0.00	0.00	0.00	0.00	231'776.28	-17'828.94	-17'828.94	-1'567'370.56	213'947.34	2003	33	21	12	2035											
Total 1465.00 Investitionsbeiträge an private Unternehmungen allgemeine		1781'317.90	-1'549'541.62	231'776.28	0.00	0.00	0.00	0.00	0.00	1781'317.90	0.00	0.00	0.00	0.00	0.00	0.00	231'776.28	-17'828.94	-17'828.94	-1'567'370.56	213'947.34																
146600 Investitionsbeiträge an private Organisationen ohne Erwerbszweck allgemeiner Haushalt																																					
3.37690.0001	Solaranlage Schützenmür 2008-2010	372'962.75	-302'925.74	70'037.01	0.00	0.00	0.00	0.00	0.00	372'962.75	0.00	0.00	0.00	0.00	0.00	0.00	70'037.01	-11'672.84	-11'672.84	-314'598.58	58'364.17	2009	20	15	5	2028											
5.54220.0001	Seeerrettungsdienst, Bootshaus 1995-1997	99'946.70	-99'946.70	0.00	0.00	0.00	0.00	0.00	0.00	99'946.70	0.00	0.00	0.00	0.00	0.00	0.00	0.00	0.00	0.00	-99'946.70	0.00	1996	20	28	0	2015											
Total 1466.00 Investitionsbeiträge an private Organisationen ohne Erwerb		472'909.45	-402'872.44	70'037.01	0.00	0.00	0.00	0.00	0.00	472'909.45	0.00	0.00	0.00	0.00	0.00	0.00	70'037.01	-11'672.84	-11'672.84	-414'545.28	58'364.17																
146700 Investitionsbeiträge an private Haushalte allgemeiner Haushalt																																					
5.51620.0001	ÖSR Öffentlicher Schutzraum Wetzwil 1988-1989	3'586.25	-3'586.25	0.00	0.00	0.00	0.00	0.00	0.00	3'586.25	0.00	0.00	0.00	0.00	0.00	0.00	0.00	0.00	0.00	-3'586.25	0.00	1988	20	36	0	2007											
5.51620.0002	ÖSR Öffentlicher Schutzraum Hof 1989-1991	40'867.50	-40'867.50	0.00	0.00	0.00	0.00	0.00	0.00	40'867.50	0.00	0.00	0.00	0.00	0.00	0.00	0.00	0.00	0.00	-40'867.50	0.00	1991	20	33	0	2010											
5.51620.0003	ÖSR Öffentlicher Schutzraum Rütihof 1990-1992	76'024.25	-76'024.25	0.00	0.00	0.00	0.00	0.00	0.00	76'024.25	0.00	0.00	0.00	0.00	0.00	0.00	0.00	0.00	0.00	-76'024.25	0.00	1990	20	34	0	2009											
Total 1467.00 Investitionsbeiträge an private Haushalte allgemeiner Haush		120'478.00	-120'478.00	0.00	0.00	0.00	0.00	0.00	0.00	120'478.00	0.00	0.00	0.00	0.00	0.00	0.00	0.00	0.00	0.00	-120'478.00	0.00																
146900 Investitionsbeiträge an Anlagen im Bau allgemeiner Haushalt																																					
46210.0001	ÖVI Bushof Herrliberg-Feldmeilen 2016-	111'971.40	-8'551.10	103'420.30	7'651.85	0.00	0.00	0.00	0.00	119'623.25	0.00	0.00	0.00	0.00	0.00	0.00	111'072.15	0.00	0.00	-8'551.10	111'072.15	2016	0	8	0	2015											
Total 1469.00 Investitionsbeiträge an Anlagen im Bau allgemeiner Haushal		111'971.40	-8'551.10	103'420.30	7'651.85	0.00	0.00	0.00	0.00	119'623.25	0.00	0.00	0.00	0.00	0.00	0.00	111'072.15	0.00	0.00	-8'551.10	111'072.15																
Gesamttotal		392'754'490.28	-174'080'874.74	218'673'615.54	15'970'159.95	-859'201.45	-6'615'540.76	-71'032.70	0.00	401'178'875.32	0.00	-2'518'844.00	6'615'540.76	0.00	3'486'970.00	-3'558'002.70	231'194'697.34	-3'904'688.64	-6'423'532.64	-173'888'866.62	227'290'008.70																

Buchungskreis: Inventar-Nr.	Finanzbuchhaltung Bezeichnung	Vortrag			Anschaffungskosten					31.12.2023	manuelle Bewegungen aus 11					Buchwert vor planm. Abschr. RJ	Abschreibungen			Buchwert 31.12.2023	Be- ginn- jahr	Nutz- ungs- dauer	Al- ter	RND	End- jahr
		Anschaff- ungskosten	kum. Abschreib. Buchwert	Buchwert	Zugänge	Einnahmen/ Abgänge mit IR-Relevanz	Abgänge IR-Relevanz	Verkehrswert- ohne anpassung FV (+/-)	Umbuchungen		UB Abschr.	Abschr. ausserpl./ Abgänge (3301/3321/ 3650/3661)	Ausb. kum. Abschr. Abgänge	Wiederauf- VV (ab 2023: 4391, bis 2022: 4490)	FV WB Gewinn (+) (444x)		FV WB Verlust (-) (3441)	planmässige RJ (3300/3320/ 3660)	Total ER-relevant RJ						
4640100 LWL Trasse Rohranlage																									
46401.00.001	LWL Trasse 2011	775'080.77	-410'691.15	364'389.62	0.00	0.00	0.00	0.00	0.00	775'080.77	0.00	0.00	0.00	0.00	0.00	364'389.62	-9'589.20	-9'589.20	-420'280.35	354'800.42	2011	50	13	37	2060
46401.00.002	LWL Trasse 2012	463'513.00	-234'958.78	228'554.22	0.00	0.00	0.00	0.00	0.00	463'513.00	0.00	0.00	0.00	0.00	0.00	228'554.22	-5'860.36	-5'860.36	-240'819.14	222'693.86	2012	50	12	38	2061
46401.00.003	LWL Trasse 2013	276'030.41	-116'463.28	159'567.13	0.00	0.00	0.00	0.00	0.00	276'030.41	0.00	0.00	0.00	0.00	0.00	159'567.13	-3'989.18	-3'989.18	-120'452.46	155'577.95	2013	50	11	39	2062
46401.00.004	LWL Trasse 2014	404'298.66	-164'607.73	239'690.93	0.00	0.00	0.00	0.00	0.00	404'298.66	0.00	0.00	0.00	0.00	0.00	239'690.93	-5'846.12	-5'846.12	-170'453.85	233'844.81	2014	50	10	40	2063
46401.00.005	LWL Trasse 2015	358'990.08	-140'269.25	218'720.83	0.00	0.00	0.00	0.00	0.00	358'990.08	0.00	0.00	0.00	0.00	0.00	218'720.83	-5'157.62	-5'157.62	-145'411.87	213'569.15	2015	50	9	41	2064
46401.00.006	LWL Trasse 2016	4'493.66	-1'701.13	2'792.53	0.00	0.00	0.00	0.00	0.00	4'493.66	0.00	0.00	0.00	0.00	0.00	2'792.53	-64.94	-64.94	-1'766.07	2'727.50	2016	50	8	42	2065
46401.00.007	LWL Trasse 2017	9'646.41	-1'157.58	8'488.83	0.00	0.00	0.00	0.00	0.00	9'646.41	0.00	0.00	0.00	0.00	0.00	8'488.83	-192.93	-192.93	-1'350.51	8'296.50	2017	50	7	43	2066
46401.00.008	LWL Trasse 2018	191'003.22	-17'349.52	173'653.77	0.00	0.00	0.00	0.00	0.00	191'003.22	0.00	0.00	0.00	0.00	0.00	173'653.77	-3'858.97	-3'858.97	-21'208.42	169'794.80	2018	50	6	44	2067
46401.00.009	LWL Trasse 2019	20'009.97	-1'225.11	18'784.86	0.00	0.00	0.00	0.00	0.00	20'009.97	0.00	0.00	0.00	0.00	0.00	18'784.86	-408.37	-408.37	-1'633.48	18'376.49	2019	50	5	45	2068
Total 4640100 LWL Trasse Rohranlage		2'500'956.18	-1'088'414.46	1'412'541.72	0.00	0.00	0.00	0.00	0.00	2'500'956.18	0.00	0.00	0.00	0.00	0.00	1'412'541.72	-34'967.69	-34'967.69	-1'123'382.15	1'377'574.03					
4640110 LWL Glasfaserleitungen																									
46401.10.001	LWL Kabel 2011	355'969.99	-310'963.41	45'006.58	0.00	0.00	0.00	0.00	0.00	355'969.99	0.00	0.00	0.00	0.00	0.00	45'006.58	-15'002.19	-15'002.19	-325'965.60	30'004.39	2011	15	13	2	2025
46401.10.002	LWL Kabel 2012	588'046.00	-489'915.94	98'130.06	0.00	0.00	0.00	0.00	0.00	588'046.00	0.00	0.00	0.00	0.00	0.00	98'130.06	-24'783.02	-24'783.02	-513'098.96	74'349.04	2012	15	12	3	2026
46401.10.003	LWL Kabel 2013	1'201'544.14	-912'133.13	289'411.01	0.00	0.00	0.00	0.00	0.00	1'201'544.14	0.00	0.00	0.00	0.00	0.00	289'411.01	-57'882.20	-57'882.20	-870'015.33	231'528.81	2013	15	11	4	2027
46401.10.004	LWL Kabel 2014	1'707'914.57	-1'213'735.70	494'178.87	0.00	0.00	0.00	0.00	0.00	1'707'914.57	0.00	0.00	0.00	0.00	0.00	494'178.87	-82'363.15	-82'363.15	-1'296'098.85	411'815.72	2014	10	10	5	2028
46401.10.005	LWL Kabel 2015	1'186'092.38	-786'127.51	399'964.87	0.00	0.00	0.00	0.00	0.00	1'186'092.38	0.00	0.00	0.00	0.00	0.00	399'964.87	-57'137.84	-57'137.84	-843'265.35	342'827.03	2015	15	9	6	2029
46401.10.006	LWL Kabel 2016	7'407.41	-4'552.71	2'854.70	0.00	0.00	0.00	0.00	0.00	7'407.41	0.00	0.00	0.00	0.00	0.00	2'854.70	-356.84	-356.84	-2'498.86	2'498.86	2016	15	8	7	2030
46401.10.007	LWL Kabel 2017	11'859.51	-4'743.80	7'115.71	0.00	0.00	0.00	0.00	0.00	11'859.51	0.00	0.00	0.00	0.00	0.00	7'115.71	-790.63	-790.63	-5'534.43	6'325.08	2017	15	7	8	2031
46401.10.008	LWL Kabel 2018	228'622.87	-71'418.92	157'203.95	0.00	0.00	0.00	0.00	0.00	228'622.87	0.00	0.00	0.00	0.00	0.00	157'203.95	-15'720.40	-15'720.40	-137'139.32	141'483.55	2018	15	6	9	2032
46401.10.009	LWL Kabel 2019	23'151.71	-4'549.66	18'602.05	0.00	0.00	0.00	0.00	0.00	23'151.71	0.00	0.00	0.00	0.00	0.00	18'602.05	-1'691.10	-1'691.10	-6'240.76	16'910.95	2019	15	5	10	2033
Total 4640110 LWL Glasfaserleitungen		5'310'610.58	-3'797'140.78	1'513'469.80	0.00	0.00	0.00	0.00	0.00	5'310'610.58	0.00	0.00	0.00	0.00	0.00	1'513'469.80	-255'727.37	-255'727.37	-4'052'868.15	1'257'742.43					
4640120 LWL Informatikanlagen																									
46401.20.001	LWL Informatik 2012	88'968.00	-88'968.00	0.00	0.00	0.00	0.00	0.00	0.00	88'968.00	0.00	0.00	0.00	0.00	0.00	0.00	0.00	0.00	-88'968.00	0.00	2012	5	12	0	2016
46401.20.003	LWL Informatik 2013	48'711.25	-48'711.25	0.00	0.00	0.00	0.00	0.00	0.00	48'711.25	0.00	0.00	0.00	0.00	0.00	0.00	0.00	0.00	-48'711.25	0.00	2013	5	11	0	2017
46401.20.004	LWL Informatik 2014	40'494.30	-40'494.30	0.00	0.00	0.00	0.00	0.00	0.00	40'494.30	0.00	0.00	0.00	0.00	0.00	0.00	0.00	0.00	-40'494.30	0.00	2014	5	10	0	2018
46401.20.005	LWL Informatik 2015	184'195.18	-184'195.18	0.00	0.00	0.00	0.00	0.00	0.00	184'195.18	0.00	0.00	0.00	0.00	0.00	0.00	0.00	0.00	-184'195.18	0.00	2015	5	9	0	2019
Total 4640120 LWL Informatikanlagen		362'368.73	-362'368.73	0.00	0.00	0.00	0.00	0.00	0.00	362'368.73	0.00	0.00	0.00	0.00	0.00	0.00	0.00	0.00	0.00	-362'368.73	0.00				
4640130 LWL Betriebsleistungen																									
46401.30.001	LWL Betriebsleistung 2011	131'491.00	-98'241.22	33'249.78	0.00	0.00	0.00	0.00	0.00	131'491.00	0.00	0.00	0.00	0.00	0.00	33'249.78	-4'156.22	-4'156.22	-102'397.44	29'093.56	2011	20	13	7	2030
46401.30.002	LWL Betriebsleistung 2012	68'857.00	-49'268.85	19'588.15	0.00	0.00	0.00	0.00	0.00	68'857.00	0.00	0.00	0.00	0.00	0.00	19'588.15	-2'176.46	-2'176.46	-51'445.31	17'411.69	2012	20	12	8	2031
46401.30.003	LWL Betriebsleistung 2013	97'422.50	-62'223.85	35'198.65	0.00	0.00	0.00	0.00	0.00	97'422.50	0.00	0.00	0.00	0.00	0.00	35'198.65	-3'516.87	-3'516.87	-65'743.73	31'678.76	2013	20	11	9	2032
46401.30.004	LWL Betriebsleistung 2014	3'948.84	-2'779.45	1'169.39	0.00	0.00	0.00	0.00	0.00	3'948.84	0.00	0.00	0.00	0.00	0.00	1'169.39	-142.67	-142.67	-2'522.12	1'426.73	2014	20	10	10	2033
46401.30.005	LWL Betriebsleistung 2015	60'867.45	-34'477.83	26'389.62	0.00	0.00	0.00	0.00	0.00	60'867.45	0.00	0.00	0.00	0.00	0.00	26'389.62	-2'199.14	-2'199.14	-36'676.97	24'190.48	2015	20	9	11	2034
46401.30.006	LWL Betriebsleistung 2016	3'052.41	-1'618.71	1'433.70	0.00	0.00	0.00	0.00	0.00	3'052.41	0.00	0.00	0.00	0.00	0.00	1'433.70	-110.28	-110.28	-1'728.99	1'323.42	2016	20	8	12	2035
Total 4640130 LWL Betriebsleistungen		365'639.20	-248'209.91	117'429.29	0.00	0.00	0.00	0.00	0.00	365'639.20	0.00	0.00	0.00	0.00	0.00	117'429.29	-12'304.64	-12'304.64	-260'514.55	105'124.65					
4640150 LWL Beiträge (Anschlussgebühren)																									
46401.50.001	LWL Anschlussgebühren 2011	-405'000.00	220'755.51	-184'244.49	0.00	0.00	0.00	0.00	0.00	-405'000.00	0.00	0.00	0.00	0.00	0.00	-184'244.49	14'172.65	14'172.65	234'928.16	-170'071.84	2011	25	13	12	2035
46401.50.002	LWL Anschlussgebühren 2012	-342'000.00	174'447.79	-167'552.21	0.00	0.00	0.00	0.00	0.00	-342'000.00	0.00	0.00	0.00	0.00	0.00	-167'552.21	11'968.02	11'968.02	186'415.81	-155'584.19	2012	25	12	13	2036
46401.50.003	LWL Anschlussgebühren 2013	-1'477'121.99	590'848.80	-886'273.19	0.00	0.00	0.00	0.00	0.00	-1'477'121.99	0.00	0.00	0.00	0.00	0.00	-886'273.19	59'084.88	59'084.88	827'188.31	-827'188.31	2013	25	11	14	2037
46401.50.004	LWL Anschlussgebühren 2014	-1'734'835.60	637'083.47	-1'097'752.13	0.00	0.00	0.00	0.00	0.00	-1'734'835.60	0.00	0.00	0.00	0.00	0.00	-1'097'752.13	6								

Buchungskreis: Inventar-Nr.	Finanzbuchhaltung Bezeichnung	Vortrag			Anschaffungskosten					manuelle Bewegungen aus 11							Buchwert vor				Abschreibungen				Buchwert		
		Anschaffungskosten	kum. Abschreib.	Buchwert	Zugänge	Einnahmen/ Abgänge mit IR-Relevanz	Abgänge ohne IR-Relevanz	Verkehrswert- anpassung FV (+/-)	Umbuchungen	31.12.2023	UB Abschr.	Abschr. ausserpl./ Abgänge (3301/3321/ 3650/3661)	Ausb. kum. Abgänge	Wiederaufw. VW (ab 2023: 4391, bis 2022: 4490)	FV WB Gewinn (+)(444x)	FV WB Verlust (3441)	plann. Abschr. RJ	plannmässige RJ (3300/3320/ 3660)	Total ER-relevant	kumuliert 31.12.2023	31.12.2023	Be- nutzungs- dauer	Al- ter	RND	End- jahr		
471010 WAS Aufbereitungsanlagen																											
47101.10.003	WAS Quelle Schlös/Selth. 2008	50498.32	-36555.61	13942.71	0.00	0.00	0.00	0.00	0.00	50498.32	0.00	0.00	0.00	0.00	0.00	13942.71	-774.60	-774.60	-37330.21		13'168.11	2008	33	16	17	2040	
47101.10.004	WAS Quelle Tambel 2008	56990.12	-38721.29	18268.83	0.00	0.00	0.00	0.00	0.00	56990.12	0.00	0.00	0.00	0.00	0.00	18268.83	-1'014.94	-1'014.94	-39736.23		17'253.89	2008	33	16	17	2040	
Total 471010 WAS Aufbereitungsanlagen		107488.44	-75276.90	32211.54	0.00	0.00	0.00	0.00	0.00	107488.44	0.00	0.00	0.00	0.00	0.00	32211.54	-1'789.54	-1'789.54	-77066.44		30422.00						
4710120 WAS Pumpwerke, Messschächte																											
47101.20.001	WAS PW Tannacher 1972	252308.96	-252308.96	0.00	0.00	0.00	0.00	0.00	0.00	252308.96	0.00	0.00	0.00	0.00	0.00	0.00	0.00	0.00	0.00	-252308.96		0.00	1972	50	52	0	2021
47101.20.002	WAS PW Sellholz 1984	252308.96	-224211.47	28097.49	0.00	0.00	0.00	0.00	0.00	252308.96	0.00	0.00	0.00	0.00	0.00	28097.49	-2'554.32	-2'554.32	-226765.79		25'543.17	1984	50	40	10	2033	
47101.20.003	WAS PW Tambel 1988	327449.06	-242255.81	85193.25	0.00	0.00	0.00	0.00	0.00	327449.06	0.00	0.00	0.00	0.00	0.00	85193.25	-5'679.55	-5'679.55	-247935.56		79'513.70	1988	50	36	14	2037	
47101.20.004	WAS PW Ebnret 2004	210257.47	-144270.92	65986.55	0.00	0.00	0.00	0.00	0.00	210257.47	0.00	0.00	0.00	0.00	0.00	65986.55	-1'238.60	-1'238.60	-146399.52		63'857.95	2004	50	20	30	2053	
47101.20.005	WAS PW Schützenmür 2008	84102.99	-53553.33	30549.66	0.00	0.00	0.00	0.00	0.00	84102.99	0.00	0.00	0.00	0.00	0.00	30549.66	-664.12	-664.12	-54217.45		29'885.54	2019	50	5	45	2068	
47101.20.006	WAS NSA Sellholz Gebäude	178319.59	-11302.46	167017.13	0.00	0.00	0.00	0.00	0.00	178319.59	0.00	0.00	0.00	0.00	0.00	167017.13	-3'711.49	-3'711.49	-15013.95		163'300.64	2018	50	6	44	2067	
47101.20.007	WAS Sanierung GWPW Tambel 2019-2021	81532.26	-9261.30	72270.96	0.00	0.00	0.00	0.00	0.00	81532.26	0.00	0.00	0.00	0.00	0.00	72270.96	-1'630.65	-1'630.65	-4891.95		76'640.31	2021	50	3	4	2070	
Total 4710120 WAS Pumpwerke, Messschächte		1'386279.29	-931164.25	455115.04	0.00	0.00	0.00	0.00	0.00	1'386279.29	0.00	0.00	0.00	0.00	0.00	455115.04	-16'368.73	-16'368.73	-947532.98		438746.31						
4710130 WAS Leitungen und Hydranten																											
47101.30.001	WAS Leitungen 1925	99777.93	-99777.93	0.00	0.00	0.00	0.00	0.00	0.00	99777.93	0.00	0.00	0.00	0.00	0.00	0.00	0.00	0.00	0.00	-99777.93		0.00	1925	70	99	0	1994
47101.30.003	WAS Leitungen 1940	52891.14	-52891.14	0.00	0.00	0.00	0.00	0.00	0.00	52891.14	0.00	0.00	0.00	0.00	0.00	0.00	0.00	0.00	0.00	-52891.14		0.00	1940	70	84	0	2009
47101.30.004	WAS Leitungen 1945	21278.38	-21278.38	0.00	0.00	0.00	0.00	0.00	0.00	21278.38	0.00	0.00	0.00	0.00	0.00	0.00	0.00	0.00	0.00	-21278.38		0.00	1945	70	79	0	2014
47101.30.005	WAS Leitungen 1946	9113.07	-9113.07	0.00	0.00	0.00	0.00	0.00	0.00	9113.07	0.00	0.00	0.00	0.00	0.00	0.00	0.00	0.00	0.00	-9113.07		0.00	1946	70	78	0	2015
47101.30.006	WAS Leitungen 1948	34353.16	-34353.16	0.00	0.00	0.00	0.00	0.00	0.00	34353.16	0.00	0.00	0.00	0.00	0.00	0.00	0.00	0.00	0.00	-34353.16		0.00	1948	70	76	0	2017
47101.30.008	WAS Leitungen 1952	36496.16	-36496.16	0.00	0.00	0.00	0.00	0.00	0.00	36496.16	0.00	0.00	0.00	0.00	0.00	0.00	0.00	0.00	0.00	-36496.16		0.00	1952	70	72	0	2021
47101.30.009	WAS Leitungen 1955	990.18	-975.85	14.33	0.00	0.00	0.00	0.00	0.00	990.18	0.00	0.00	0.00	0.00	0.00	14.33	-7.17	-7.17	-983.02		7.16	1955	70	69	1	2024	
47101.30.010	WAS Leitungen 1956	125955.64	-121235.36	4720.28	0.00	0.00	0.00	0.00	0.00	125955.64	0.00	0.00	0.00	0.00	0.00	4720.28	-910.09	-910.09	-124035.45		1820.15	1956	70	88	2	2025	
47101.30.011	WAS Leitungen 1960	29424.66	-27935.24	1489.42	0.00	0.00	0.00	0.00	0.00	29424.66	0.00	0.00	0.00	0.00	0.00	1489.42	-212.77	-212.77	-28146.77		1276.65	1960	70	64	6	2029	
47101.30.012	WAS Leitungen unbekannt	1536892.52	-1458845.27	77947.25	0.00	0.00	-53012.00	0.00	0.00	1483890.52	0.00	-2'301.89	53012.00	0.00	0.00	75945.36	-10'792.19	-13'094.08	-1418927.35		64'753.17	1960	70	64	6	2029	
47101.30.013	WAS Leitungen 1962	200.08	-187.08	13.00	0.00	0.00	0.00	0.00	0.00	200.08	0.00	0.00	0.00	0.00	0.00	13.00	-1.44	-1.44	-188.52		11.56	1962	70	62	8	2031	
47101.30.014	WAS Leitungen 1964	9819.96	-9038.83	781.13	0.00	0.00	0.00	0.00	0.00	9819.96	0.00	0.00	0.00	0.00	0.00	781.13	-71.01	-71.01	-9109.84		710.12	1964	70	60	10	2033	
47101.30.015	WAS Leitungen 1965	118908.21	-108492.83	10315.38	0.00	0.00	-1'350.09	0.00	0.00	117458.12	0.00	-107.46	1'350.09	0.00	0.00	10207.92	-850.66	-958.12	-108100.86		9'357.26	1965	70	59	11	2034	
47101.30.016	WAS Leitungen 1971	71196.75	-61929.56	9267.19	0.00	0.00	0.00	0.00	0.00	71196.75	0.00	0.00	0.00	0.00	0.00	9267.19	-514.84	-514.84	-6752.35		8'752.35	1971	70	53	17	2040	
47101.30.017	WAS Leitungen 1972	144337.80	-124924.59	19413.21	0.00	0.00	0.00	0.00	0.00	144337.80	0.00	0.00	0.00	0.00	0.00	19413.21	-1'021.75	-1'021.75	-125946.34		18'391.46	1972	70	52	18	2041	
47101.30.018	WAS Leitungen 1973	86814.03	-74087.45	12726.58	0.00	0.00	0.00	0.00	0.00	86814.03	0.00	0.00	0.00	0.00	0.00	12726.58	-626.33	-626.33	-74713.78		11'900.25	1973	70	51	19	2042	
47101.30.019	WAS Leitungen 1974	10384.41	-8907.46	1576.95	0.00	0.00	0.00	0.00	0.00	10384.41	0.00	0.00	0.00	0.00	0.00	1576.95	-75.09	-75.09	-9822.55		1'501.86	1974	70	50	20	2043	
47101.30.020	WAS Leitungen 1975	60710.40	-51052.08	9658.32	0.00	0.00	0.00	0.00	0.00	60710.40	0.00	0.00	0.00	0.00	0.00	9658.32	-439.01	-439.01	-51491.09		9'219.31	1975	70	49	21	2044	
47101.30.021	WAS Leitungen 1980	361050.95	-280927.64	77023.31	0.00	0.00	-1'450.00	0.00	0.00	359600.95	0.00	-271.58	1'450.00	0.00	0.00	69951.73	-2'590.80	-2'862.38	-292240.02		67'360.93	1980	70	44	26	2049	
47101.30.022	WAS Leitungen 1981	76060.20	-60659.86	15400.34	0.00	0.00	0.00	0.00	0.00	76060.20	0.00	0.00	0.00	0.00	0.00	15400.34	-550.01	-550.01	-61209.87		14'850.33	1981	70	43	27	2050	
47101.30.023	WAS Leitungen 1982	71185.78	-56257.62	14928.16	0.00	0.00	0.00	0.00	0.00	70701.52	0.00	-98.06	484.26	0.00	0.00	14830.10	-511.38	-609.44	-56382.80		14'318.72	1982	70	42	28	2051	
47101.30.024	WAS Leitungen 1983	376038.31	-294461.29	81577.02	0.00	0.00	0.00	0.00	0.00	376038.31	0.00	0.00	0.00	0.00	0.00	81577.02	-2'719.23	-2'719.23	-297180.52		78'857.70	1983	70	41	29	2052	
47101.30.025	WAS Leitungen 1984	647086.30	-501734.38	145351.92	0.00	0.00	0.00	0.00	0.00	647086.30	0.00	0.00	0.00	0.00	0.00	145351.92	-4'688.77	-4'688.77	-506423.15		140'663.15	1984	70	40	30	2053	
47101.30.026	WAS Leitungen 1985	214159.76	-164603.12	49556.64	0.00	0.00	0.00	0.00	0.00	214159.76	0.00	0.00	0.00	0.00	0.00	49556.64	-1'548.65	-1'548.65	-166151.77		48'007.99	1985	70	39	31	2054	
47101.30.027	WAS Leitungen 1988	533992.45	-392616.15	141376.30	0.00	0.00	0.00	0.00	0.00	533992.45	0.00	-124.97	485.89	0.00	0.00	141251.33	-4'035.75	-4'160.72	-396290.98		137'215.58	1988	70	36	34	2057	
47101.30.028	WAS Leitungen 1989	372029.98	-275187.07	96848.91	0.00	0.00	0.00	0.00	0.00	372029.98	0.00	0.00	0.00	0.00	0.00	96848.91	-2'690.25										

Buchungskreis: Inventar-Nr.	Finanzbuchhaltung Bezeichnung	Vortrag		Anschaffungskosten						31.12.2023	manuelle Bewegungen aus 11						Buchwert vor		Abschreibungen		Buchwert				
		Anschaffungskosten	kum. Abschreib.	Buchwert	Zugänge	Einnahmen/ Abgänge mit IR-Relevanz	Abgänge ohne IR-Relevanz	Verkehrswert- anpassung FV (+/-)	Umbuchungen		UB Abschr.	Abschr. ausser/L Abgänge (3301/3321/ 3650/3661)	Ausb. kum. Abgänge	Wiederaufw. VV (ab 2023: 4391, bis 2022: 4490)	FV WB Gewinn (+)(444x)	FV WB Verlust (-) (3441)	plann. Abschr. RJ	plannmässige RJ (3300/3320/ 3660)	Total ER-relevant RJ	kumuliert 31.12.2023	31.12.2023	Be- nutz- ungs- jahr	Al- ter	RND	End- jahr
47201.00.099	ABW Kanalisation 2001-2005 0800	168258.08	-121'142.44	47'115.64	0,00	0,00	0,00	0,00	0,00	0,00	0,00	0,00	0,00	0,00	47'115.64	-942.31	-942.31	-122'084.75	46'173.33	2003	70	21	49	2072	
47201.00.100	ABW Kanalisation 2001-2005 01000	135986.64	-97701.92	38284.72	0,00	0,00	0,00	0,00	0,00	0,00	0,00	0,00	0,00	0,00	38284.72	-765.69	-765.69	-98'467.61	37'519.03	2003	70	21	49	2072	
47201.00.102	ABW Kanalisation 2006-2010 0150	612'243.61	-422'640.37	189'603.24	0,00	0,00	0,00	0,00	0,00	0,00	0,00	0,00	0,00	0,00	189'603.24	-3'447.33	-3'447.33	-426'087.70	186'155.91	2008	70	16	54	2077	
47201.00.103	ABW Kanalisation 2006-2010 0200	179'889.05	-128'866.61	51'022.44	0,00	0,00	0,00	0,00	0,00	0,00	0,00	0,00	0,00	0,00	51'022.44	-830.95	-830.95	-129'617.56	50'271.49	2008	70	16	54	2077	
47201.00.104	ABW Kanalisation 2006-2010 0250	536'921.50	-370'437.34	166'484.16	0,00	0,00	0,00	0,00	0,00	0,00	0,00	0,00	0,00	0,00	166'484.16	-3'021.53	-3'021.53	-373'458.87	163'462.63	2008	70	16	54	2077	
47201.00.105	ABW Kanalisation 2006-2010 0300	343'928.18	-243'013.00	100'915.18	0,00	0,00	0,00	0,00	0,00	0,00	0,00	0,00	0,00	0,00	100'915.18	-1'834.82	-1'834.82	-244'847.82	99'080.36	2008	70	16	54	2077	
47201.00.106	ABW Kanalisation 2006-2010 0400	286'420.58	-197'220.17	89'200.41	0,00	0,00	0,00	0,00	0,00	0,00	0,00	0,00	0,00	0,00	89'200.41	-1'612.73	-1'612.73	-197'833.20	87'087.68	2008	70	16	54	2077	
47201.00.107	ABW Kanalisation 2006-2010 0450	197'976.75	-136'666.15	61'310.60	0,00	0,00	0,00	0,00	0,00	0,00	0,00	0,00	0,00	0,00	61'310.60	-1'114.74	-1'114.74	-137'780.89	60'195.86	2008	70	16	54	2077	
47201.00.108	ABW Kanalisation 2006-2010 0500	55'549.02	-38'346.25	17'202.77	0,00	0,00	0,00	0,00	0,00	0,00	0,00	0,00	0,00	0,00	17'202.77	-312.78	-312.78	-38'659.03	16'889.99	2008	70	16	54	2077	
47201.00.109	ABW Kanalisation 2006-2010 0600	171'814.33	-111'490.62	60'323.71	0,00	0,00	0,00	0,00	0,00	0,00	0,00	0,00	0,00	0,00	60'323.71	-1'096.79	-1'096.79	-112'587.41	59'226.92	2008	70	16	54	2077	
47201.00.110	ABW Kanalisation 2011-2012 div.	10'935.63	-7'364.28	3'571.35	0,00	0,00	0,00	0,00	0,00	0,00	0,00	0,00	0,00	0,00	3'571.35	-61.58	-61.58	-7'425.86	3'509.77	2011	70	11	13	57	2080
47201.00.111	ABW Kanalisation 2011-2012 0150	40'668.64	-27'387.13	13'281.51	0,00	0,00	0,00	0,00	0,00	0,00	0,00	0,00	0,00	0,00	13'281.51	-228.99	-228.99	-27'616.12	13'052.52	2011	70	13	57	2080	
47201.00.112	ABW Kanalisation 2011-2012 0200	163'199.98	-163'199.98	0,00	0,00	0,00	0,00	0,00	0,00	0,00	0,00	0,00	0,00	0,00	0,00	0,00	0,00	-163'199.98	0,00	2011	70	13	57	2080	
47201.00.113	ABW Kanalisation 2011-2012 0250	11'442.53	-8'222.61	3'219.92	0,00	0,00	0,00	0,00	0,00	0,00	0,00	0,00	0,00	0,00	3'219.92	-55.52	-55.52	-8'278.13	3'164.40	2011	70	13	57	2080	
47201.00.114	ABW Kanalisation 2011-2012 0300	430'583.79	-289'964.63	140'619.16	0,00	0,00	0,00	0,00	0,00	0,00	0,00	0,00	0,00	0,00	140'619.16	-2'424.47	-2'424.47	-292'389.10	138'194.69	2011	70	13	57	2080	
47201.00.115	ABW Kanalisation 2011-2012 0350	17'497.02	-11'782.89	5'714.13	0,00	0,00	0,00	0,00	0,00	0,00	0,00	0,00	0,00	0,00	5'714.13	-98.52	-98.52	-11'881.41	5'615.61	2011	70	13	57	2080	
47201.00.116	ABW Kanalisation 2011-2012 0400	124'049.40	-83'537.60	40'511.80	0,00	0,00	0,00	0,00	0,00	0,00	0,00	0,00	0,00	0,00	40'511.80	-698.48	-698.48	-84'236.08	39'813.32	2011	70	13	57	2080	
47201.00.117	ABW Kanalisation 2013 0150	4'040.65	-3'409.99	630.66	0,00	0,00	0,00	0,00	0,00	0,00	0,00	0,00	0,00	0,00	630.66	-10.51	-10.51	-3'420.50	620.15	2013	70	11	59	2082	
47201.00.118	ABW Kanalisation 2013 0250	75'972.97	-10'853.27	65'119.70	0,00	0,00	0,00	0,00	0,00	0,00	0,00	0,00	0,00	0,00	65'119.70	-1'085.33	-1'085.33	-11'938.60	64'034.37	2013	70	11	59	2082	
47201.00.119	ABW Kanalisation 2013 0300	104'078.95	-14'868.40	89'210.55	0,00	0,00	0,00	0,00	0,00	0,00	0,00	0,00	0,00	0,00	89'210.55	-1'486.84	-1'486.84	-16'355.24	87'723.71	2013	70	11	59	2082	
47201.00.120	ABW Kanalisation 2013 0400	98'880.09	-14'125.73	84'754.36	0,00	0,00	0,00	0,00	0,00	0,00	0,00	0,00	0,00	0,00	84'754.36	-1'412.57	-1'412.57	-15'538.30	83'341.79	2013	70	11	59	2082	
47201.00.122	ABW Kanalisation 2014 0200	62'183.17	-32'535.39	29'647.78	0,00	0,00	0,00	0,00	0,00	0,00	0,00	0,00	0,00	0,00	29'647.78	-486.03	-486.03	-33'021.42	29'161.75	2014	70	10	60	2083	
47201.00.123	ABW Kanalisation 2014 0300	10'189.86	-1'310.11	8'879.75	0,00	0,00	0,00	0,00	0,00	0,00	0,00	0,00	0,00	0,00	8'879.75	-145.57	-145.57	-1'455.68	8'734.18	2014	70	10	60	2083	
47201.00.124	ABW Kanalisation 2014 0400	221'482.01	-26'028.36	195'453.65	0,00	0,00	0,00	0,00	0,00	0,00	0,00	0,00	0,00	0,00	195'453.65	-3'204.16	-3'204.16	-29'232.52	192'249.49	2014	70	10	60	2083	
47201.00.125	ABW Kanalisation 2014 0600	10'187.94	-12'496.93	89'382.91	0,00	0,00	0,00	0,00	0,00	0,00	0,00	0,00	0,00	0,00	89'382.91	-1'465.29	-1'465.29	-13'962.22	87'917.62	2014	70	10	60	2083	
47201.00.132	ABW Kanalisation 2016 0200	30'920.23	-3'092.03	27'828.20	0,00	0,00	0,00	0,00	0,00	0,00	0,00	0,00	0,00	0,00	30'920.23	-441.72	-441.72	-3'533.75	27'386.48	2016	70	8	62	2085	
47201.00.133	ABW Kanalisation 2016 0250	9'597.47	-1'037.60	8'559.87	0,00	0,00	0,00	0,00	0,00	0,00	0,00	0,00	0,00	0,00	8'559.87	-135.87	-135.87	-1'173.47	8'424.00	2016	70	8	62	2085	
47201.00.134	ABW Kanalisation 2016 0300	1'573.19	-157.29	1'415.90	0,00	0,00	0,00	0,00	0,00	0,00	0,00	0,00	0,00	0,00	1'415.90	-22.77	-22.77	-1'75.76	1'389.43	2016	70	8	62	2085	
47201.00.135	ABW Kanalisation 2016 0400	18'416.60	-1'941.67	16'574.93	0,00	0,00	0,00	0,00	0,00	0,00	0,00	0,00	0,00	0,00	16'574.93	-283.09	-283.09	-2'104.76	16'311.84	2016	70	8	62	2085	
47201.00.136	ABW Kanalisation 2016 0600	39'249.65	-3'924.97	35'324.68	0,00	0,00	0,00	0,00	0,00	0,00	0,00	0,00	0,00	0,00	35'324.68	-560.71	-560.71	-4'485.68	34'763.97	2016	70	8	62	2085	
47201.00.138	ABW Kanalisation 2017 0300	47'112.83	-4'038.24	43'074.59	0,00	0,00	0,00	0,00	0,00	0,00	0,00	0,00	0,00	0,00	43'074.59	-673.04	-673.04	-4'711.28	42'401.55	2017	70	7	63	2086	
47201.00.139	ABW Kanalisation 2017 0400	76'959.39	-6'596.53	70'362.86	0,00	0,00	0,00	0,00	0,00	0,00	0,00	0,00	0,00	0,00	70'362.86	-1'099.42	-1'099.42	-7'695.95	69'263.44	2017	70	7	63	2086	
47201.00.140	ABW Kanalisation 2017 0600	73'879.40	-6'332.52	67'546.88	0,00	0,00	0,00	0,00	0,00	0,00	0,00	0,00	0,00	0,00	67'546.88	-1'055.42	-1'055.42	-7'387.94	66'491.46	2017	70	7	63	2086	
47201.00.141	ABW Kanalisation 2015 0300	65'385.30	-6'538.55	58'846.75	0,00	0,00	0,00	0,00	0,00	0,00	0,00	0,00	0,00	0,00	58'846.75	-934.08	-934.08	-7'472.63	57'912.67	2016	70	8	62	2085	
47201.00.142	ABW Kanalisation 2017 0150	8'137.88	-697.56	7'440.32	0,00	0,00	0,00	0,00	0,00	0,00	0,00	0,00	0,00	0,00	7'440.32	-116.26	-116.26	-7'326.06	7'324.06	2017	70	7	63	2086	
47201.00.143	ABW Kanalisation 2017 0200	114'031.83	-8'386.15	105'645.68	0,00	0,00	0,00	0,00	0,00	0,00	0,00	0,00	0,00	0,00	105'645.68	-1'650.71	-1'650.71	-10'036.86	103'994.97	2017	70	7	63	2086	
47201.00.144	ABW Kanalisation 2017 0450	8'137.86	-697.54	7'440.32	0,00	0,00	0,00	0,00	0,00	0,00	0,00	0,00	0,00	0,00	7'440.32	-116.26	-116.26	-813.90	7'326.06	2017	70	7	63	2086	
47201.00.145	ABW Kanalisation 2017 0700	9'597.47	-1'037.62	8'559.85	0,00	0,00	0,00	0,00	0,00	0,00	0,00	0,00	0,00	0,00	8'559.85	-116.26	-116.26	-813.78	7'324.06	2017	70	7	63	2086	
47201.00.146	ABW Kanalisation 2017 0500	98'781.09	-7'542.64	91'238.45	0,00	0,00	0,00	0,00	0,00	0,00	0,00	0,00	0,00	0,00	91'238.45	-1'425.60	-1'425.60	-9'968.24	89'812.85	2017	70	7	63	2086	
47201.00.147	ABW Kanalisation 2018 0500	223'023.50	-13'976.95	209'046.55	0,00	0,00	0,00	0,00	0,00	0,00	0,00	0,00	0,00	0,00	223'023.50	-3'216.10	-3'216.10	-17'193.05	205'830.45	2018	70	6	64	2087	
47201.00.148	ABW Kanalisation 2018 0200	48'986.14	-3'284.89	45'611.25	0,00	0,00	0,00	0,00	0,00	0,00	0,00	0,00	0,00	0,00	45'611.25	-701.71	-701.71	-3'986.60	44'909.54	2018	70	6	64	2087	
47201.00.149	ABW Kanalisation 2018 0250	37'876.28	-2'705.45	35'170.83	0,00	0,00	0,00	0,00	0,00	0,00	0,00	0,00	0,00	0,00	35'170.83	-541.09	-541.09	-3'246.54	34'629.74	2018	70	6	64	2087	
47201.00.150	ABW Kanalisation 2018 0300	34'197.68	-2'442.7																						

Buchungskreis: Inventar-Nr.	Finanzbuchhaltung Bezeichnung	Vortrag			Anschaffungskosten					manuelle Bewegungen aus 11						Buchwert vor				Abschreibungen				Buchwert			
		Anschaffungskosten	kum. Abschreib.	Buchwert	Zugänge	Einnahmen/ Abgänge mit IR-Relevanz	Abgänge ohne IR-Relevanz	Verkehrswert- anpassung FV (+/-)	Umbuchungen	31.12.2023	UB Absch.	Abschr. ausserpl./ Abgänge (3301/3321/ 3650/3661)	Ausb. kum. Abschr. Abgänge	Wiederaufw. VV (ab 2023: 4391, bis 2022: 4490)	FV WB Gewinn (+) (444x)	FV WB Verlust (-) (3441)	plann. Absch. RJ	plannmässige RJ (3300/3320/ 3660)	Total ER-relevant	kumuliert 31.12.2023	31.12.2023	Be- ginn-	Nutz- jahr-	Al- ter	RND	End- jahr	
47201.00.204	ABW Kanalisation 1966-1970 Ø800	29294.74	-24936.79	4357.95	0.00	0.00	0.00	0.00	29294.74	0.00	0.00	0.00	0.00	0.00	0.00	4'357.95	-290.53	-290.53	-25227.32		4'067.42	1968	70	56	14	2037	
47201.00.205	ABW Kanalisation 1966-1970 Ø900	32830.31	-27946.40	4883.91	0.00	0.00	0.00	0.00	32830.31	0.00	0.00	0.00	0.00	0.00	0.00	4'883.91	-325.59	-325.59	-28271.99		4'558.32	1968	70	56	14	2037	
47201.00.206	ABW Kanalisation 1966-1970 Ø1000	1515.23	-1289.82	225.41	0.00	0.00	0.00	0.00	1515.23	0.00	0.00	0.00	0.00	0.00	0.00	225.41	-15.03	-15.03	-1304.85		210.38	1968	70	56	14	2037	
47201.00.207	ABW Kanalisation 1971-1975 div.	10101.63	-8575.04	1526.59	0.00	0.00	-5050.82	0.00	5050.81	0.00	-725.14	5050.82	0.00	0.00	0.00	801.45	-40.07	-765.21	-4289.43		761.38	1973	70	51	19	2042	
47201.00.208	ABW Kanalisation 1971-1975 Ø350	107077.29	-90895.41	16181.88	0.00	0.00	0.00	0.00	107077.29	0.00	0.00	0.00	0.00	0.00	0.00	16'181.88	-809.09	-809.09	-91704.50		15372.79	1973	70	51	19	2042	
47201.00.209	ABW Kanalisation 1981-1985 Ø350	10606.71	-8977.93	1628.78	0.00	0.00	0.00	0.00	10606.71	0.00	0.00	0.00	0.00	0.00	0.00	1'628.78	-54.29	-54.29	-9302.22		1574.48	1983	70	41	29	2052	
47201.00.210	ABW Kanalisation 1981-1985 Ø900	8596.39	-7567.85	1318.54	0.00	0.00	0.00	0.00	8596.39	0.00	0.00	0.00	0.00	0.00	0.00	1'318.54	-43.95	-43.95	-7311.80		1274.59	1983	70	41	29	2052	
47201.00.211	ABW Kanalisation 1986-1990 div.	12121.96	-10251.88	1870.08	0.00	0.00	-8081.31	0.00	4040.65	0.00	-1211.11	8081.31	0.00	0.00	0.00	658.97	-18.83	-1229.94	-3400.51		640.14	1988	70	36	34	2057	
47201.00.212	ABW Kanalisation 1986-1990 Ø600	14142.27	-11960.52	2181.75	0.00	0.00	0.00	0.00	14142.27	0.00	0.00	0.00	0.00	0.00	0.00	2'181.75	-62.34	-62.34	-12022.86		2'119.41	1988	70	36	34	2057	
47201.00.213	ABW Kanalisation 1986-1990 Ø700	37881.11	-32037.12	5843.99	0.00	0.00	0.00	0.00	37881.11	0.00	0.00	0.00	0.00	0.00	0.00	5'843.99	-166.97	-166.97	-32204.09		5'677.02	1988	70	36	34	2057	
47201.00.214	ABW Kanalisation 1991-1995 Ø150	6060.98	-5122.68	938.30	0.00	0.00	0.00	0.00	6060.98	0.00	0.00	0.00	0.00	0.00	0.00	938.30	-23.46	-23.46	-5146.14		914.84	1993	70	31	39	2062	
47201.00.215	ABW Kanalisation 1991-1995 Ø300	19193.09	-16221.82	2971.27	0.00	0.00	0.00	0.00	19193.09	0.00	0.00	0.00	0.00	0.00	0.00	2'971.27	-74.28	-74.28	-16296.10		2'896.99	1993	70	31	39	2062	
47201.00.216	ABW Kanalisation 2022 Ø250	0.00	0.00	0.00	0.00	0.00	0.00	62915.42	62915.42	0.00	0.00	0.00	0.00	0.00	0.00	62'915.42	-898.79	-898.79	-898.79		62'016.63	2023	70	1	69	2023	
47201.00.218	ABW Kanalisation 1956-1960 Ø900	0.00	0.00	0.00	0.00	0.00	0.00	27274.40	27274.40	-24389.14	0.00	0.00	0.00	0.00	0.00	2'885.26	-1298.36	-1298.36	-2496.19		2'308.21	1958	70	66	4	2027	
Total 4720100 ABW Abwasserkanäle		23914237.04	-16970787.87	6943449.17	0.00	0.00	-44050.72	0.00	62915.42	23933101.74	-7127.52	44050.72	0.00	0.00	0.00	6999237.07	-166573.64	-173701.16	-17100438.31		6'832'663.43						
4720110 ABW Druckrohrleitungen																											
47201.10.001	ABW Druckrohrleit. Post-Meilen	51952.13	-12150.08	39802.05	0.00	0.00	0.00	0.00	51952.13	0.00	0.00	0.00	0.00	0.00	0.00	39'802.05	-1'326.74	-1'326.74	-13476.82		38'475.31	2013	40	11	29	2052	
47201.10.002	ABW Druckrohrleit. Steinrad 20	184961.90	-39519.86	145442.04	0.00	0.00	0.00	0.00	184961.90	0.00	0.00	0.00	0.00	0.00	0.00	145'442.04	-4'691.68	-4'691.68	-44211.54		140'750.36	2014	40	10	30	2053	
Total 4720110 ABW Druckrohrleitungen		236914.03	-51'669.94	185'244.09	0.00	0.00	0.00	0.00	236914.03	0.00	0.00	0.00	0.00	0.00	0.00	185'244.09	-6'018.42	-6'018.42	-57'688.36		179'225.67						
4720120 ABW Sonderbauwerke Allgemein																											
47201.20.001	ABW PW Hof 1974	11372.70	-11283.05	89.65	0.00	0.00	0.00	0.00	11372.70	0.00	0.00	0.00	0.00	0.00	0.00	89.65	-89.65	-89.65	-11372.70		0.00	1974	50	50	0	2023	
47201.20.002	ABW PW Steinrad I 1975	7802.80	-7679.79	123.01	0.00	0.00	0.00	0.00	7802.80	0.00	0.00	0.00	0.00	0.00	0.00	123.01	-61.51	-61.51	-7741.30		61.50	1975	50	49	1	2024	
47201.20.003	ABW PW Steinrad III 1975	7802.80	-7679.79	123.01	0.00	0.00	0.00	0.00	7802.80	0.00	0.00	0.00	0.00	0.00	0.00	123.01	-61.51	-61.51	-7741.30		61.50	1975	50	49	1	2024	
47201.20.004	ABW RB Trüggeler 1985	271408.47	-25187.58	19536.54	0.00	0.00	0.00	0.00	271408.47	0.00	0.00	0.00	0.00	0.00	0.00	195'366.54	-1'628.05	-1'628.05	-255498.98		17'908.49	1985	50	39	11	2034	
47201.20.005	ABW PW Rütihof 1989	89048.57	-38515.53	50533.04	0.00	0.00	0.00	0.00	89048.57	0.00	0.00	0.00	0.00	0.00	0.00	50'533.04	-3'158.32	-3'158.32	-47374.72		47'374.72	1989	50	35	15	2038	
47201.20.006	ABW PW RB Steinrad 2001	435837.08	-285036.22	150800.86	0.00	0.00	0.00	0.00	435837.08	0.00	0.00	0.00	0.00	0.00	0.00	150'800.86	-5'385.75	-5'385.75	-290421.97		145415.11	2001	50	23	27	2050	
47201.20.007	ABW PW Steinrad II 2001	65153.92	-50773.01	14380.91	0.00	0.00	0.00	0.00	65153.92	0.00	0.00	0.00	0.00	0.00	0.00	14'380.91	-513.60	-513.60	-51286.61		13'867.31	2001	50	23	27	2050	
47201.20.008	ABW PW Dorfbach 2002	106917.74	-82475.83	24441.91	0.00	0.00	0.00	0.00	106917.74	0.00	0.00	0.00	0.00	0.00	0.00	24'441.91	-842.82	-842.82	-83'318.65		23'598.09	2002	50	22	28	2051	
47201.20.009	ABW PW Roszbach 2004	163032.35	-123192.07	39840.28	0.00	0.00	0.00	0.00	163032.35	0.00	0.00	0.00	0.00	0.00	0.00	39'840.28	-1'285.17	-1'285.17	-124477.24		38'555.11	2004	50	20	30	2053	
47201.20.010	ABW PW Wetzwil 2009	21189.29	-15276.05	6013.24	0.00	0.00	0.00	0.00	21189.29	0.00	0.00	0.00	0.00	0.00	0.00	6'013.24	-167.03	-167.03	-15343.08		5'846.21	2009	50	15	35	2068	
47201.20.011	ABW PW RB Pfarrgasse 2011	1632556.24	-1143522.74	489033.50	0.00	0.00	0.00	0.00	1632556.24	0.00	0.00	0.00	0.00	0.00	0.00	489'033.50	-12'869.30	-12'869.30	-1156392.04		476164.20	2011	50	13	37	2060	
47201.20.012	ABW RB Post 2011	1090447.87	-763803.39	326644.48	0.00	0.00	0.00	0.00	1090447.87	0.00	0.00	0.00	0.00	0.00	0.00	326'644.48	-8'595.91	-8'595.91	-772399.30		318048.57	2011	50	13	37	2060	
47201.20.013	ABW PW Dukeranlage 2012	555788.90	-375336.76	177452.14	0.00	0.00	0.00	0.00	555788.90	0.00	0.00	0.00	0.00	0.00	0.00	177'452.14	-4'550.05	-4'550.05	-362886.81		172902.09	2012	50	12	38	2061	
47201.20.014	ABW Hangkanal 2013	170273.00	-32384.44	137888.56	0.00	0.00	0.00	0.00	170273.00	0.00	0.00	0.00	0.00	0.00	0.00	137'888.56	-3'447.21	-3'447.21	-35'931.65		134441.35	2013	50	11	39	2062	
Total 4720120 ABW Sonderbauwerke Allgemein		4'628'631.73	-3'191'730.60	1'436'901.13	0.00	0.00	0.00	0.00	4'628'631.73	0.00	0.00	0.00	0.00	0.00	0.00	1'436'901.13	-42'655.88	-42'655.88	-3'234'386.48		1'394'245.25						
4720130 ABW Sonderbauw. maschinelle Einricht.																											
47201.30.001	ABW PW Hof 1974	4874.01	-4874.01	0.00	0.00	0.00	0.00	0.00	4874.01	0.00	0.00	0.00	0.00	0.00	0.00	0.00	0.00	0.00	0.00		-4874.01	0.00	1974	15	50	0	1988
47201.30.002	ABW PW Steinrad I 1975	4681.68	-4681.68	0.00	0.00	0.00	0.00	0.00	4681.68	0.00	0.00	0.00	0.00	0.00	0.00	0.00	0.00	0.00	0.00		-4681.68	0.00	1975	15	49	0	1989
47201.30.003	ABW PW Steinrad III 1975	4681.68	-4681.68	0.00	0.00	0.00	0.00	0.00	4681.68	0.00	0.00	0.00	0.00	0.00	0.00	0.00	0.00	0.00	0.00		-4681.68	0.00	1975	15	49	0	1989
472																											

Buchungskreis: Inventar-Nr.	Finanzbuchhaltung Bezeichnung	Vortrag		Buchwert	Anschaffungskosten					manuelle Bewegungen aus 11					Buchwert vor		Abschreibungen			Buchwert						
		Anschaffungskosten	kum. Abschreib.		Zugänge	Einnahmen/ Abgänge mit IR-Relevanz	Abgänge ohne IR-Relevanz	Verkehrswert- anpassung FV (+/-)	Umbuchungen	31.12.2023	UB Abschr.	Abschr. ausserpl./ Abgänge (3301/3321/ 3650/3661)	Ausb. kum. Abgänge	Wiederaufw. VV (ab 2023: 4391, bis 2022: 4490)	FV/WB Gewinn (+) (444x)	FV/WB Verlust (-) (3441)	plann. Abschr. RJ	plannmässige RJ (3300/3320/ 3660)	Total ER-relevant RJ	kumuliert 31.12.2023	31.12.2023	Be- nutzungs- jahre	Al- ter	RND	End- jahr	
48711.11.004	EWN Kabel NE5 1981	70382.40	-70382.40	0.00	0.00	0.00	0.00	0.00	0.00	70382.40	0.00	0.00	0.00	0.00	0.00	0.00	0.00	0.00	-70382.40	0.00	1981	40	43	0	2020	
48711.11.005	EWN Kabel NE5 1984	41905.98	-40858.34	1047.64	0.00	0.00	0.00	0.00	0.00	41905.98	0.00	0.00	0.00	0.00	0.00	1'047.64	-1'047.64	-1'047.64	-41905.98	0.00	1984	40	40	0	2023	
48711.11.006	EWN Kabel NE5 1986	25336.62	-23436.38	1900.24	0.00	0.00	0.00	0.00	0.00	25336.62	0.00	0.00	0.00	0.00	0.00	1'900.24	-633.41	-633.41	-24069.79	1'266.83	1986	38	38	2	2025	
48711.11.007	EWN Kabel NE5 1988	170755.84	-149411.37	21'344.47	0.00	0.00	0.00	0.00	0.00	170755.84	0.00	0.00	0.00	0.00	0.00	21'344.47	-4268.89	-4268.89	-153680.26	17'075.88	1988	40	36	4	2027	
48711.11.008	EWN Kabel NE5 1996	42945.15	-29987.99	13957.16	0.00	0.00	0.00	0.00	0.00	42945.15	0.00	0.00	0.00	0.00	0.00	13'957.16	-1'073.63	-1'073.63	-30'061.62	12'883.53	1996	40	28	12	2035	
48711.11.009	EWN Kabel NE5 1998	151478.67	-94674.78	56804.89	0.00	0.00	0.00	0.00	0.00	151478.67	0.00	0.00	0.00	0.00	0.00	56'804.89	-3'786.99	-3'786.99	-98461.77	53'017.90	1998	40	26	14	2037	
48711.11.010	EWN Kabel NE5 1999	151206.68	-90724.04	60482.64	0.00	0.00	0.00	0.00	0.00	151206.68	0.00	0.00	0.00	0.00	0.00	60'482.64	-3'780.21	-3'780.21	-94504.21	56'702.47	1999	40	25	15	2038	
48711.11.011	EWN Kabel NE5 2003	144346.28	-72173.11	72173.11	0.00	0.00	0.00	0.00	0.00	144346.28	0.00	0.00	0.00	0.00	0.00	72'173.11	-3'608.66	-3'608.66	-75781.83	68564.45	2003	40	21	19	2042	
48711.11.012	EWN Kabel NE5 2004	79072.45	-37559.40	41513.05	0.00	0.00	0.00	0.00	0.00	79072.45	0.00	0.00	0.00	0.00	0.00	41'513.05	-1'976.81	-1'976.81	-39536.24	38536.24	2004	40	20	20	2043	
48711.11.013	EWN Kabel NE5 2006	579600.71	-246330.32	333270.39	0.00	0.00	0.00	0.00	0.00	579600.71	0.00	0.00	0.00	0.00	0.00	333'270.39	-14'490.02	-14'490.02	-260820.34	318780.37	2006	40	18	22	2045	
48711.11.014	EWN Kabel NE5 2007	412524.18	-165009.66	247514.52	0.00	0.00	0.00	0.00	0.00	412524.18	0.00	0.00	0.00	0.00	0.00	247'514.52	-10'313.11	-10'313.11	-175322.77	237201.41	2007	40	17	23	2046	
48711.11.015	EWN Kabel NE5 2009	54665.20	-19132.82	35532.38	0.00	0.00	0.00	0.00	0.00	54665.20	0.00	0.00	0.00	0.00	0.00	35'532.38	-1'366.63	-1'366.63	-20499.45	34165.75	2009	40	15	25	2048	
48711.11.016	EWN Kabel NE5 2010	29125.92	-9465.94	19659.98	0.00	0.00	0.00	0.00	0.00	29125.92	0.00	0.00	0.00	0.00	0.00	19'659.98	-728.15	-728.15	-10194.09	18931.83	2010	40	14	26	2049	
48711.11.017	EWN Kabel NE5 2011	112386.10	-32311.01	80075.09	0.00	0.00	0.00	0.00	0.00	112386.10	0.00	0.00	0.00	0.00	0.00	80'075.09	-2'669.17	-2'669.17	-34980.18	77405.92	2011	40	11	29	2052	
48711.11.018	EWN Kabel NE5 2012	98748.26	-26359.85	72398.41	0.00	0.00	0.00	0.00	0.00	98748.26	0.00	0.00	0.00	0.00	0.00	72'398.41	-2'406.99	-2'406.99	-28495.60	69902.86	2012	40	11	29	2052	
48711.11.019	EWN Kabel NE5 2013	170405.06	-42561.84	127843.22	0.00	0.00	0.00	0.00	0.00	170405.06	0.00	0.00	0.00	0.00	0.00	127'843.22	-4'261.44	-4'261.44	-46823.28	123581.78	2013	40	11	29	2052	
48711.11.020	EWN Kabel NE5 2014	35300.00	-35300.00	0.00	0.00	0.00	0.00	0.00	0.00	35300.00	0.00	0.00	0.00	0.00	0.00	0.00	0.00	0.00	-35300.00	0.00	2014	40	10	30	2053	
48711.11.021	EWN Kabel NE5 2015	27777.78	-5555.54	22222.24	0.00	0.00	0.00	0.00	0.00	27777.78	0.00	0.00	0.00	0.00	0.00	22'222.24	-694.45	-694.45	-6249.99	21'527.79	2015	40	9	31	2054	
48711.11.022	EWN Kabel NE5 2016	95185.20	-16657.41	78527.79	0.00	0.00	0.00	0.00	0.00	95185.20	0.00	0.00	0.00	0.00	0.00	78'527.79	-2'379.63	-2'379.63	-19307.04	76148.16	2016	40	8	32	2055	
48711.11.024	EWN Kabel NE5 2017	32756.49	-4910.90	27845.59	0.00	0.00	0.00	0.00	0.00	32756.49	0.00	0.00	0.00	0.00	0.00	27'845.59	-818.99	-818.99	-5729.89	27'026.60	2017	40	7	33	2056	
48711.11.025	EWN Kabel NE5 2018	46268.24	-5783.55	40484.69	0.00	0.00	0.00	0.00	0.00	46268.24	0.00	0.00	0.00	0.00	0.00	40'484.69	-1'567.71	-1'567.71	-6940.26	39327.98	2018	40	6	34	2057	
48711.11.026	EWN Kabel NE5 2019	32760.62	-2520.06	30240.56	0.00	0.00	0.00	0.00	0.00	32760.62	0.00	0.00	0.00	0.00	0.00	30'240.56	-840.02	-840.02	-3360.08	29400.54	2019	40	5	35	2058	
Total 4871111 EWN Kabel NE5		2'833'699.08	-1'449'049.78	1'384'649.30	0.00	0.00	0.00	0.00	0.00	2'833'699.08	0.00	0.00	0.00	0.00	0.00	1'384'649.30	-62'301.51	-62'301.51	-1'511'351.29	1'322'347.79						
4871120 EWN Trafostation MS-Schaltanlage																										
48711.20.007	EWN TS Schalt NE5 Fuederho. 1981	40126.14	-40126.14	0.00	0.00	0.00	0.00	0.00	0.00	40126.14	0.00	0.00	0.00	0.00	0.00	0.00	0.00	0.00	0.00	-40126.14	0.00	1981	30	43	0	2010
48711.20.008	EWN TS Schalt NE5 Hechlenberg 1982	206274.49	-206274.49	0.00	0.00	0.00	-206274.49	0.00	0.00	0.00	0.00	0.00	0.00	0.00	0.00	0.00	0.00	0.00	0.00	0.00	0.00	1982	30	42	0	2011
48711.20.009	EWN TS Schalt NE5 Seest. 1984	106157.90	-106157.90	0.00	0.00	0.00	-106157.90	0.00	0.00	0.00	0.00	0.00	0.00	0.00	0.00	0.00	0.00	0.00	0.00	0.00	0.00	1984	30	40	0	2013
48711.20.016	EWN TS Schalt NE5 Arbach 1996	62666.07	-56399.47	6266.60	0.00	0.00	0.00	0.00	0.00	62666.07	0.00	0.00	0.00	0.00	0.00	6'266.60	-2'088.87	-2'088.87	-58488.34	41'773.73	1996	30	28	2	2025	
48711.20.017	EWN TS Schalt NE5 Grundhof 1996	83554.76	-75199.47	8355.46	0.00	0.00	0.00	0.00	0.00	83554.76	0.00	0.00	0.00	0.00	0.00	8'355.46	-2'785.15	-2'785.15	-77984.55	5'570.31	1996	30	28	2	2025	
48711.20.018	EWN TS Schalt NE5 Kittenmüh 1998	23085.23	-19101.71	4073.52	0.00	0.00	0.00	0.00	0.00	23085.23	0.00	0.00	0.00	0.00	0.00	4'073.52	-814.70	-814.70	-19826.41	3'268.82	1998	30	26	4	2027	
48711.20.019	EWN TS Schalt NE5 Gugen 2002	36311.70	-25418.19	10893.51	0.00	0.00	0.00	0.00	0.00	36311.70	0.00	0.00	0.00	0.00	0.00	10'893.51	-1'210.39	-1'210.39	-26628.58	9'683.12	2002	30	22	8	2031	
48711.20.020	EWN TS Schalt NE5 Habuel 2003	120150.68	-80100.43	40050.25	0.00	0.00	0.00	0.00	0.00	120150.68	0.00	0.00	0.00	0.00	0.00	40'050.25	-4'005.03	-4'005.03	-84105.46	36045.22	2003	30	21	9	2032	
48711.20.021	EWN TS Schalt NE5 Humrigen 2003	120150.68	-80100.43	40050.25	0.00	0.00	0.00	0.00	0.00	120150.68	0.00	0.00	0.00	0.00	0.00	40'050.25	-4'005.03	-4'005.03	-84105.46	36045.22	2003	30	21	9	2032	
48711.20.022	EWN TS Schalt NE5 Fröschgülden 2004	388977.24	-246352.27	142624.97	0.00	0.00	0.00	0.00	0.00	388977.24	0.00	0.00	0.00	0.00	0.00	142'624.97	-12'965.91	-12'965.91	-259318.18	129659.06	2004	30	20	10	2033	
48711.20.023	EWN TS Schalt NE5 Fuederalhof 2004	224409.94	-142126.28	82283.66	0.00	0.00	0.00	0.00	0.00	224409.94	0.00	0.00	0.00	0.00	0.00	82'283.66	-7480.33	-7480.33	-149860.61	74803.33	2004	30	20	10	2033	
48711.20.024	EWN TS Schalt NE5 Schützennur 2004	179527.98	-113701.05	65826.91	0.00	0.00	0.00	0.00	0.00	179527.98	0.00	0.00	0.00	0.00	0.00	65'826.91	-5'984.26	-5'984.26	-119886.31	59846.65	2004	30	20	10	2033	
48711.20.026	EWN TS Schalt NE5 Kappel 2009	260452.80	-129988.00	130464.70	0.00	0.00	0.00	0.00	0.00	260452.80	0.00	0.00	0.00	0.00	0.00	130'464.70	-8'698.98	-8'698.98	-138687.68	121785.72	2009	30	16	14	2037	
48711.20.028	EWN TS Schalt NE5 Holzries 2009	244041.09	-113885.81	130155.28	0.00	0.00	0.00	0.00	0.00	244041.09	0.00	0.00	0.00	0.00	0.00	130'155.28	-8'134.71	-8'134.71	-122020.52	122020.52	2009	30	15	15	2038	
48711.20.																										

Buchungskreis:	Finanzbuchhaltung	Vortrag		Anschaffungskosten					manuelle Bewegungen aus 11						Buchwert vor planmässiger Abschreibung	Abschreibungen			Buchwert 31.12.2023	Be- nutzungs- Jahr	Al- ter	RND	End- gungs- Jahr		
		anschaffungskosten	kum. Abschreib.	Buchwert	Zugänge	Einnahmen/ Abgänge mit IR-Relevanz	Abgänge ohne IR-Relevanz	Verkehrswert- anpassung	Umbuchungen (+/-)	31.12.2023	UB Abschr.	Abschr. ausser/L. Abgänge (3301/3321/ 3650/3661)	Ausb. kum. Abgänge	Wiederaufw. VV (ab 2023: 4391, bis 2022: 4490)		FV/WB Gewinn (+) (444x)	FV/WB Verlust (-) (3441)	planmässiger Absch. RJ (3300/3320/ 3660)						Totale ER-relevant	kumuliert 31.12.2023
48711.21.015	EWN TS Gebäude Rütihof 1982	27'185.48	-21'783.28	5'402.20	0.00	0.00	0.00	0.00	0.00	27'185.48	0.00	0.00	0.00	0.00	0.00	0.00	-600.24	-600.24	-22'383.52	4'801.96	1982	50	42	8	2031
48711.21.016	EWN TS Gebäude Busenhard 83	107'303.10	-85'842.46	21'460.64	0.00	0.00	0.00	0.00	0.00	107'303.10	0.00	0.00	0.00	0.00	0.00	0.00	-2'146.06	-2'146.06	-87'988.52	19'314.58	1983	50	41	9	2032
48711.21.018	EWN TS Gebäude Seelholz 1983	164'471.64	-102'120.09	62'351.55	0.00	0.00	0.00	0.00	0.00	164'471.64	0.00	0.00	0.00	0.00	0.00	0.00	-6'235.16	-6'235.16	-108'356.25	56'116.39	1983	50	41	9	2032
48711.21.019	EWN TS Gebäude Seestr. 1984	157'154.79	-122'580.75	34'574.04	0.00	0.00	0.00	0.00	0.00	157'154.79	0.00	0.00	0.00	0.00	0.00	0.00	-3'143.09	-3'143.09	-125'723.84	31'430.95	1984	50	40	10	2033
48711.21.022	EWN TS Gebäude Aussichtswe. 87	89'352.68	-55'835.18	33'517.50	0.00	0.00	0.00	0.00	0.00	89'352.68	0.00	0.00	0.00	0.00	0.00	0.00	-2'394.11	-2'394.11	-58'229.29	31'123.39	1987	50	37	13	2036
48711.21.023	EWN TS Vorschacht APH 1993	7'114.07	-4'268.43	2'845.64	0.00	0.00	0.00	0.00	0.00	7'114.07	0.00	0.00	0.00	0.00	0.00	0.00	-142.28	-142.28	-4'410.71	2'703.38	1993	50	31	19	2042
48711.21.024	EWN TS Gebäude APH 1996	97'669.82	-36'529.41	61'140.41	0.00	0.00	0.00	0.00	0.00	97'669.82	0.00	0.00	0.00	0.00	0.00	0.00	-2'658.28	-2'658.28	-39'187.69	58'482.13	1996	50	28	22	2045
48711.21.025	EWN TS Gebäude Arbach 1996	87'148.51	-47'080.19	40'088.32	0.00	0.00	0.00	0.00	0.00	87'148.51	0.00	0.00	0.00	0.00	0.00	0.00	-1'742.97	-1'742.97	-48'803.16	38'345.35	1996	50	28	22	2045
48711.21.026	EWN TS Vorschacht Arbach 1996	6'738.29	-3'638.70	3'099.59	0.00	0.00	0.00	0.00	0.00	6'738.29	0.00	0.00	0.00	0.00	0.00	0.00	-134.76	-134.76	-3'773.46	2'964.83	1996	50	28	22	2045
48711.21.027	EWN TS Gebäude Grundhof 1999	95'612.64	-45'894.04	49'718.60	0.00	0.00	0.00	0.00	0.00	95'612.64	0.00	0.00	0.00	0.00	0.00	0.00	-1'912.25	-1'912.25	-47'806.29	47'806.35	1999	50	25	25	2048
48711.21.028	EWN TS Vorschacht Habühl 2000	6'749.87	-3'104.97	3'644.90	0.00	0.00	0.00	0.00	0.00	6'749.87	0.00	0.00	0.00	0.00	0.00	0.00	-135.00	-135.00	-3'509.90	3'509.90	2000	50	24	26	2049
48711.21.029	EWN TS Vorschacht Kittenm.2000	13'499.74	-6'209.88	7'289.86	0.00	0.00	0.00	0.00	0.00	13'499.74	0.00	0.00	0.00	0.00	0.00	0.00	-269.99	-269.99	-6'479.87	7'019.87	2000	50	24	26	2049
48711.21.030	EWN TS Vorschacht Schützenm 00	8'999.83	-4'139.96	4'859.87	0.00	0.00	0.00	0.00	0.00	8'999.83	0.00	0.00	0.00	0.00	0.00	0.00	-180.00	-180.00	-4'319.96	4'679.87	2000	50	24	26	2049
48711.21.031	EWN TS Gebäude Schützenrm. 01	119'748.02	-52'689.13	67'058.89	0.00	0.00	0.00	0.00	0.00	119'748.02	0.00	0.00	0.00	0.00	0.00	0.00	-2'394.96	-2'394.96	-55'094.09	64'663.93	2001	50	23	27	2050
48711.21.032	EWN TS Vorschacht Post 2002	30'000.00	-30'000.00	0.00	0.00	0.00	0.00	0.00	0.00	30'000.00	0.00	0.00	0.00	0.00	0.00	0.00	0.00	0.00	-30'000.00	0.00	2002	50	22	28	2051
48711.21.033	EWN TS Vorschacht Seestr. 2003	15'811.94	-6'559.35	9'252.59	0.00	0.00	0.00	0.00	0.00	15'811.94	0.00	0.00	0.00	0.00	0.00	0.00	-312.36	-312.36	-6'871.91	8'746.03	2002	50	22	28	2051
48711.21.034	EWN TS Gebäude Wetzwil 2002	19'522.42	-8'199.43	11'322.99	0.00	0.00	0.00	0.00	0.00	19'522.42	0.00	0.00	0.00	0.00	0.00	0.00	-390.45	-390.45	-9'589.88	10'932.64	2002	50	22	28	2051
48711.21.035	EWN TS Vorschacht Dorf 2003	34'451.81	-13'780.76	20'671.05	0.00	0.00	0.00	0.00	0.00	34'451.81	0.00	0.00	0.00	0.00	0.00	0.00	-689.04	-689.04	-14'469.80	19'982.01	2003	50	21	29	2052
48711.21.036	EWN TS Gebäude Fröschg. 04	188'214.79	-17'521.65	170'693.14	0.00	0.00	0.00	0.00	0.00	188'214.79	0.00	0.00	0.00	0.00	0.00	0.00	-3'764.29	-3'764.29	-75'285.94	112'928.85	2004	50	20	30	2053
48711.21.037	EWN TS Vorschacht Fröschg. 04	38'608.16	-14'671.07	23'937.09	0.00	0.00	0.00	0.00	0.00	38'608.16	0.00	0.00	0.00	0.00	0.00	0.00	-772.16	-772.16	-15'443.23	23'164.93	2004	50	20	30	2053
48711.21.038	EWN TS Vorschacht Busenh. 05	13'160.52	-4'737.78	8'422.74	0.00	0.00	0.00	0.00	0.00	13'160.52	0.00	0.00	0.00	0.00	0.00	0.00	-263.21	-263.21	-5'000.99	8'159.53	2005	50	19	31	2054
48711.21.039	EWN TS Vorschacht Riethl 07upc	79'569.99	-25'462.40	54'107.59	0.00	0.00	0.00	0.00	0.00	79'569.99	0.00	0.00	0.00	0.00	0.00	0.00	-1'591.40	-1'591.40	-27'053.80	52'516.19	2007	50	17	33	2056
48711.21.040	EWN TS Gebäude Kappeli 2008	39'414.74	-11'824.42	27'590.32	0.00	0.00	0.00	0.00	0.00	39'414.74	0.00	0.00	0.00	0.00	0.00	0.00	-788.29	-788.29	-12'612.71	26'802.03	2008	50	16	34	2057
48711.21.041	EWN TS Gebäude Schiplf (Bö) 09	327'991.22	-91'837.52	236'153.70	0.00	0.00	0.00	0.00	0.00	327'991.22	0.00	0.00	0.00	0.00	0.00	0.00	-6'559.83	-6'559.83	-98'397.35	229'593.87	2009	50	15	35	2058
48711.21.042	EWN TS Gebäude Dorf 2010	48'543.20	-12'621.20	35'922.00	0.00	0.00	0.00	0.00	0.00	48'543.20	0.00	0.00	0.00	0.00	0.00	0.00	-970.86	-970.86	-13'592.06	34'951.14	2010	50	14	36	2059
48711.21.043	EWN TS Vorschacht Geissbüel 14	37'079.36	-6'674.31	30'405.05	0.00	0.00	0.00	0.00	0.00	37'079.36	0.00	0.00	0.00	0.00	0.00	0.00	-741.59	-741.59	-7'415.90	29'663.46	2014	50	10	40	2063
48711.21.044	EWN TS Vorschacht Post 2014	31'072.03	-2'518.92	28'553.11	0.00	0.00	0.00	0.00	0.00	31'072.03	0.00	0.00	0.00	0.00	0.00	0.00	-625.73	-625.73	-6'046.26	25'026.38	2014	50	10	40	2063
48711.21.045	EWN TS Gebäude Post 2014	897'803.03	-165'805.03	732'197.64	0.00	0.00	0.00	0.00	0.00	897'803.03	0.00	0.00	0.00	0.00	0.00	0.00	-17'858.48	-17'858.48	-183'463.87	714'338.18	2014	50	10	40	2063
48711.21.046	EWN TS Vorschacht Giger 2014	6'769.77	-1'218.58	5'551.19	0.00	0.00	0.00	0.00	0.00	6'769.77	0.00	0.00	0.00	0.00	0.00	0.00	-135.39	-135.39	-1'353.97	5'415.80	2014	50	10	40	2063
48711.21.047	EWN TS Vorschacht Steinrad 15	6'034.86	-929.11	5'105.75	0.00	0.00	0.00	0.00	0.00	6'034.86	0.00	0.00	0.00	0.00	0.00	0.00	-121.57	-121.57	-1'050.68	4'984.18	2015	50	9	41	2064
48711.21.048	EWN TS Gebäude Steinrad 2015	204'059.02	-28'530.02	175'529.00	0.00	0.00	0.00	0.00	0.00	204'059.02	0.00	0.00	0.00	0.00	0.00	0.00	-4'179.24	-4'179.24	-32'710.06	171'348.96	2015	50	9	41	2064
48711.21.049	EWN TS Vorschacht Hasenack 16	25'000.00	-25'000.00	0.00	0.00	0.00	0.00	0.00	0.00	25'000.00	0.00	0.00	0.00	0.00	0.00	0.00	0.00	0.00	-25'000.00	0.00	2016	50	8	42	2065
48711.21.050	EWN TS Gebäude Hasenacker 16	115'000.00	-115'000.00	0.00	0.00	0.00	0.00	0.00	0.00	115'000.00	0.00	0.00	0.00	0.00	0.00	0.00	0.00	0.00	-115'000.00	0.00	2016	50	8	42	2065
48711.21.051	EWN TS Gebäude Sunneral 2017	129'294.79	-15'511.01	113'783.78	0.00	0.00	0.00	0.00	0.00	129'294.79	0.00	0.00	0.00	0.00	0.00	0.00	-2'585.95	-2'585.95	-18'098.96	111'195.83	2017	50	7	43	2066
48711.21.052	EWN TS Gebäude Holzboden 02	30'000.00	-30'000.00	0.00	0.00	0.00	0.00	0.00	0.00	30'000.00	0.00	0.00	0.00	0.00	0.00	0.00	0.00	0.00	-30'000.00	0.00	2016	50	8	42	2066
48711.21.053	EWN TS Gebäude Schlattgut 2000	35'000.00	-35'000.00	0.00	0.00	0.00	0.00	0.00	0.00	35'000.00	0.00	0.00	0.00	0.00	0.00	0.00	0.00	0.00	-35'000.00	0.00	2016	50	8	42	2066
48711.21.054	EWN TS Vorschacht Hof 2017	11'981.37	-1'086.59	10'894.78	0.00	0.00	0.00	0.00	0.00	11'981.37	0.00	0.00	0.00	0.00	0.00	0.00	0.00	0.00	-1'328.70	10'652.67	2018	50	6	44	2067
48711.21.055	EWN TS Gebäude Riethl 1985 (2019 saniert)	95'126.51	-62'109.07	33'017.44	0.00	0.00	0.00	0.00	0.00	95'126.51	0.00	0.00	0.00	0.00	0.00	0.00	-765.90	-765.90	-85'974.97	35'231.54	2020	50	4	46	2069
Total 4871121</																									

Buchungskreis: Inventar-Nr.	Finanzbuchhaltung Bezeichnung	Vortrag		Anschaffungskosten					31.12.2023	manuelle Bewegungen aus 11					Buchwert vor		Abschreibungen		Buchwert									
		Anschaffungskosten	kum. Abschreib.	Zugänge	Einnahmen/ Abgänge mit IR-Relevanz	Abgänge ohne IR-Relevanz	Verkehrsver- anpassung FU (+/-)	Umbuchungen		UB Abschr.	Abschr. ausserl/ Abgänge (3301/3321/ 3650/3661)	Ausb. kum. Abgänge	Wiederaufw. VV (ab 2023: 4391, bis 2022: 4490)	FV WB Gewinn (+)(444x)	FV WB Verlust (-) (3441)	plann. Abschr. RJ	plannässige RJ (3300/3320/ 3660)	Total ER-relevant RJ	kumuliert 31.12.2023 RJ	31.12.2023	Be- nutzungs- jahr	Nutzungs- dauer	Al- ter	RND End- jahr				
48711.26.002	EWN Trafo Sek. Gugen 1970	3063.95	-3063.95	0,00	0,00	0,00	0,00	0,00	0,00	0,00	0,00	0,00	0,00	0,00	0,00	0,00	0,00	0,00	0,00	0,00	0,00	1970	30	54	0	1999		
48711.26.003	EWN Trafo Sek. Holzweies 1973	3748.80	-3748.80	0,00	0,00	0,00	0,00	0,00	0,00	0,00	0,00	0,00	0,00	0,00	0,00	0,00	0,00	0,00	0,00	0,00	0,00	0,00	1973	30	51	0	2002	
48711.26.004	EWN TS Schalt NE7 Fueedholz75	51033.00	-51033.00	0,00	0,00	0,00	0,00	0,00	0,00	0,00	0,00	0,00	0,00	0,00	0,00	0,00	0,00	0,00	0,00	0,00	0,00	0,00	1975	30	49	0	2004	
48711.26.008	EWN TS Schalt NE7 Wetzwil 1980	50275.40	-50275.40	0,00	0,00	0,00	0,00	0,00	0,00	0,00	0,00	0,00	0,00	0,00	0,00	0,00	0,00	0,00	0,00	0,00	0,00	0,00	0,00	1980	30	44	0	2009
48711.26.009	*EWN TS Schalt NE7 Hechtenberg 1981	46900.69	-46900.69	0,00	0,00	0,00	0,00	0,00	0,00	0,00	0,00	46900.69	0,00	0,00	0,00	0,00	0,00	0,00	0,00	0,00	0,00	0,00	0,00	1981	30	43	0	2010
48711.26.010	*EWN Trafo Sek. Hechtenberg 1981	5328.08	-5328.08	0,00	0,00	0,00	0,00	0,00	0,00	0,00	0,00	5328.08	0,00	0,00	0,00	0,00	0,00	0,00	0,00	0,00	0,00	0,00	0,00	1981	30	43	0	2010
48711.26.013	*EWN TS Schalt NE7 Seestr. 1984	39093.23	-39093.23	0,00	0,00	0,00	0,00	0,00	0,00	0,00	0,00	39093.23	0,00	0,00	0,00	0,00	0,00	0,00	0,00	0,00	0,00	0,00	0,00	1984	30	40	0	2013
48711.26.014	*EWN Trafo Sek. Seestrasse 1984	4222.07	-4222.07	0,00	0,00	0,00	0,00	0,00	0,00	0,00	0,00	4222.07	0,00	0,00	0,00	0,00	0,00	0,00	0,00	0,00	0,00	0,00	0,00	1984	30	40	0	2013
48711.26.016	EWN TS Schalt NE7 Dorf 1986	49554.75	-49554.75	0,00	0,00	0,00	0,00	0,00	0,00	0,00	0,00	49554.75	0,00	0,00	0,00	0,00	0,00	0,00	0,00	0,00	0,00	0,00	0,00	1986	30	38	0	2015
48711.26.022	EWN TS Schalt NE7 Gugen 1990	32244.89	-32244.89	0,00	0,00	0,00	0,00	0,00	0,00	0,00	0,00	32244.89	0,00	0,00	0,00	0,00	0,00	0,00	0,00	0,00	0,00	0,00	0,00	1990	30	34	0	2019
48711.26.026	EWN TS Schalt NE7 Fröschg. 94	53252.76	-51477.67	1775.09	0,00	0,00	0,00	0,00	0,00	0,00	0,00	53252.76	0,00	0,00	0,00	0,00	1775.09	-1775.09	-1775.09	-53252.76	0,00	0,00	0,00	1994	30	30	0	2023
48711.26.028	EWN TS Schalt NE7 Arbach 1996	29199.24	-26279.33	2919.91	0,00	0,00	0,00	0,00	0,00	0,00	0,00	29199.24	0,00	0,00	0,00	0,00	2919.91	-973.30	-973.30	-27252.63	1946.61	1996	30	28	2	2025		
48711.26.029	EWN Trafo Sek. Arbach 1996	2425.78	-2183.21	242.57	0,00	0,00	0,00	0,00	0,00	0,00	0,00	2425.78	0,00	0,00	0,00	0,00	242.57	-80.86	-80.86	-2264.07	161.71	1996	30	28	2	2025		
48711.26.030	EWN TS Schalt NE7 Grundhof 96	29199.24	-26279.33	2919.91	0,00	0,00	0,00	0,00	0,00	0,00	0,00	29199.24	0,00	0,00	0,00	0,00	2919.91	-973.30	-973.30	-27252.63	1946.61	1996	30	28	2	2025		
48711.26.031	EWN Trafo Sek. Grundhof 1996	2425.78	-2183.21	242.57	0,00	0,00	0,00	0,00	0,00	0,00	0,00	2425.78	0,00	0,00	0,00	0,00	242.57	-80.86	-80.86	-2264.07	161.71	1996	30	28	2	2025		
48711.26.032	EWN TS Schalt NE7 Busenh. 98	30611.35	-25599.47	5101.88	0,00	0,00	0,00	0,00	0,00	0,00	0,00	30611.35	0,00	0,00	0,00	0,00	5101.88	-1020.38	-1020.38	-26529.85	4081.50	1998	30	26	4	2027		
48711.26.034	EWN TS Schalt NE7 Geissbüel 98	23547.19	-19322.67	3324.52	0,00	0,00	0,00	0,00	0,00	0,00	0,00	23547.19	0,00	0,00	0,00	0,00	3324.52	-784.90	-784.90	-20407.57	3138.63	1998	30	26	4	2027		
48711.26.036	EWN TS Schalt NE7 Kittenr. 98	23547.19	-19322.67	3324.52	0,00	0,00	0,00	0,00	0,00	0,00	0,00	23547.19	0,00	0,00	0,00	0,00	3324.52	-784.90	-784.90	-20407.57	3138.63	1998	30	26	4	2027		
48711.26.037	EWN Trafo Sek. Kittenmühle 1998	2260.53	-1883.77	376.76	0,00	0,00	0,00	0,00	0,00	0,00	0,00	2260.53	0,00	0,00	0,00	0,00	376.76	-75.35	-75.35	-1959.12	301.41	1998	30	26	4	2027		
48711.26.039	EWN TS Schalt NE7 Schützenm01	36715.20	-26248.48	9790.72	0,00	0,00	0,00	0,00	0,00	0,00	0,00	36715.20	0,00	0,00	0,00	0,00	9790.72	-1223.84	-1223.84	-28148.32	8568.88	2001	30	23	7	2030		
48711.26.040	EWN Trafo Sek. Schützenm01	3050.19	-2236.79	813.40	0,00	0,00	0,00	0,00	0,00	0,00	0,00	3050.19	0,00	0,00	0,00	0,00	813.40	-101.68	-101.68	-2338.47	711.72	2001	30	23	7	2030		
48711.26.042	EWN TS Schalt NE7 Dorf 2003	4306.48	-2870.99	1435.49	0,00	0,00	0,00	0,00	0,00	0,00	0,00	4306.48	0,00	0,00	0,00	0,00	1435.49	-143.55	-143.55	-4301.54	1291.94	2003	30	21	9	2032		
48711.26.043	EWN TS Schalt NE7 Habuel 2003	55984.19	-37322.80	18661.39	0,00	0,00	0,00	0,00	0,00	0,00	0,00	55984.19	0,00	0,00	0,00	0,00	18661.39	-1866.14	-1866.14	-39188.94	16795.25	2003	30	21	9	2032		
48711.26.044	EWN Trafo Sek. Habuel 2003	4650.99	-3100.64	1550.35	0,00	0,00	0,00	0,00	0,00	0,00	0,00	4650.99	0,00	0,00	0,00	0,00	1550.35	-155.04	-155.04	-3255.68	1395.31	2003	30	21	9	2032		
48711.26.045	EWN Trafo Sek. TS Fröschg. 04	4632.98	-2934.20	1698.78	0,00	0,00	0,00	0,00	0,00	0,00	0,00	4632.98	0,00	0,00	0,00	0,00	1698.78	-154.43	-154.43	-3088.63	1544.35	2004	30	20	10	2033		
48711.26.046	EWN TS Schalt NE7 Kappel 08	164228.08	-82114.03	82114.03	0,00	0,00	0,00	0,00	0,00	0,00	0,00	164228.08	0,00	0,00	0,00	0,00	82114.03	-5474.27	-5474.27	-87588.32	76339.76	2008	30	16	14	2037		
48711.26.047	EWN TS Kabel Trafo NE7 Riell.	13136.25	-6569.14	6569.14	0,00	0,00	0,00	0,00	0,00	0,00	0,00	13136.25	0,00	0,00	0,00	0,00	6569.14	-437.94	-437.94	-7007.05	6131.29	2009	30	16	14	2037		
48711.26.048	EWN TS Schalt NE7 Busenh. 09	32538.61	-15184.81	17354.00	0,00	0,00	0,00	0,00	0,00	0,00	0,00	32538.61	0,00	0,00	0,00	0,00	17354.00	-1084.63	-1084.63	-16266.44	16266.29	2009	30	15	15	2038		
48711.26.049	EWN TS Schalt NE7 Schipj/B009	182217.34	-85034.75	97182.59	0,00	0,00	0,00	0,00	0,00	0,00	0,00	182217.34	0,00	0,00	0,00	0,00	97182.59	-6073.91	-6073.91	-91108.66	91108.66	2009	30	15	15	2038		
48711.26.051	EWN TS Schalt NE7 Holzweies 11	95564.30	-38225.75	57338.55	0,00	0,00	0,00	0,00	0,00	0,00	0,00	95564.30	0,00	0,00	0,00	0,00	57338.55	-3185.48	-3185.48	-41411.23	54153.07	2011	30	13	17	2040		
48711.26.052	EWN TS Schalt NE7 Post 2014	101773.52	-28204.11	73569.11	0,00	0,00	0,00	0,00	0,00	0,00	0,00	101773.52	0,00	0,00	0,00	0,00	73569.11	-3503.29	-3503.29	-31707.70	70065.82	2014	30	10	20	2043		
48711.26.053	EWN TS Schalt NE7 Steinrad2015	43551.13	-9783.22	33767.91	0,00	0,00	0,00	0,00	0,00	0,00	0,00	43551.13	0,00	0,00	0,00	0,00	33767.91	-1534.91	-1534.91	-11318.13	32233.00	2015	30	9	21	2044		
48711.26.054	EWN TS Schalt NE7 Rütthol 2016	9351.85	-2118.47	7233.38	0,00	0,00	0,00	0,00	0,00	0,00	0,00	9351.85	0,00	0,00	0,00	0,00	7233.38	-314.49	-314.49	-4232.96	6918.89	2016	30	8	22	2045		
48711.26.055	EWN TS Schalt NE7 Giger 2016	10018.47	-2255.64	7762.83	0,00	0,00	0,00	0,00	0,00	0,00	0,00	10018.47	0,00	0,00	0,00	0,00	7762.83	-337.51	-337.51	-2593.15	7425.32	2016	30	8	22	2045		
48711.26.057	EWN Trafo Sek. Dorf T1	2000.00	-466.69	1533.31	0,00	0,00	0,00	0,00	0,00	0,00	0,00	2000.00	0,00	0,00	0,00	0,00	1533.31	-66.67	-66.67	-533.36	1466.64	2016	30	8	22	2045		
48711.26.058	EWN Trafo Sek. Dorf T2	2000.00	-466.69	1533.31	0,00	0,00	0,00	0,00	0,00	0,00	0,00	2000.00	0,00	0,00	0,00	0,00	1533.31	-66.67	-66.67	-533.36	1466.64	2016	30	8	22	2045		
48711.26.061	EWN Trafo Sek. Busenh T1	5097.66	-1189.44	3908.22	0,00	0,00	0,00	0,00	0,00	0,00	0,00	5097.66	0,00	0,00	0,00	0,00	3908.22	-169.92	-169.92	-1359.38	3738.30	2016	30	8	22	2045		
48711.26.062	EWN Trafo Sek. Busenh T2	5097.66	-1189.44	3908.22	0,00	0,00	0,00	0,0																				

Buchungskreis: Inventar-Nr.	Finanzbuchhaltung Bezeichnung	Vortrag			Anschaffungskosten						31.12.2023	manuelle Bewegungen aus 11						Buchwert vor			Abschreibungen			Buchwert		
		Anschaffungskosten	kum. Abschreib.	Buchwert	Zugänge	Einnahmen/ Abgänge mit IR-Relevanz	Abgänge ohne IR-Relevanz	Verkehrswert- anpassung FV (+/-)	Umbuchungen	UB Abschr.		Abschr. ausserpl./ Abgänge (3301/3321/ 3650/3661)	Ausb. kum. Abgänge	Wiederaufw. VV (ab 2023: 4391, bis 2022: 4490)	FV/WB Gewinn (+)(444x)	FV/WB Verlust (-) (3441)	planm. Abschr. RJ	planmäßige RJ (3300/3320/ 3660)	Total ER-relevant RJ	kumuliert 31.12.2023	31.12.2023	Be- nutzungs- jahr	Nutzungs- dauer	Al- ter	RND End- jahr	
48711.30.022	EWN Trasse NE7 2001	935'903.20	-343'164.54	592'738.66	0.00	0.00	0.00	0.00	0.00	0.00	0.00	0.00	0.00	0.00	0.00	0.00	-15'598.39	-15'598.39	-358'762.93	577'140.27	2001	60	23	37	2060	
48711.30.023	EWN Trasse NE7 2002	269'853.39	-94'448.72	175'404.67	0.00	0.00	0.00	0.00	0.00	0.00	0.00	0.00	0.00	0.00	0.00	0.00	-4'497.56	-4'497.56	-98'946.28	170'907.11	2002	60	22	38	2061	
48711.30.024	EWN Trasse NE7 2003	557'474.73	-185'824.93	371'649.80	0.00	0.00	0.00	0.00	0.00	0.00	0.00	0.00	0.00	0.00	0.00	0.00	-9'291.25	-9'291.25	-195'116.18	362'356.55	2003	61	21	39	2062	
48711.30.025	EWN Trasse NE7 2004	642'572.54	-203'481.30	439'091.24	0.00	0.00	0.00	0.00	0.00	0.00	0.00	0.00	0.00	0.00	0.00	0.00	-10'709.54	-10'709.54	-214'190.84	428'381.70	2004	60	20	40	2063	
48711.30.026	EWN Trasse NE7 2005	315'497.83	-92'649.88	222'847.95	0.00	0.00	0.00	0.00	0.00	0.00	0.00	0.00	0.00	0.00	0.00	0.00	-5'258.30	-5'258.30	-99'907.69	215'590.15	2005	60	19	41	2064	
48711.30.027	EWN Trasse NE7 2006	148'951.68	-42'203.00	106'748.68	0.00	0.00	0.00	0.00	0.00	0.00	0.00	0.00	0.00	0.00	0.00	0.00	-2'482.53	-2'482.53	-44'885.53	104'266.15	2006	60	18	42	2065	
48711.30.028	EWN Trasse NE7 2009	308'416.08	-71'888.38	236'527.70	0.00	0.00	0.00	0.00	0.00	0.00	0.00	0.00	0.00	0.00	0.00	0.00	-1'422.34	-1'422.34	-77'010.72	231'405.36	2009	60	15	45	2068	
48711.30.029	EWN Trasse NE7 2010	29'466.01	-5'372.80	24'093.21	0.00	0.00	0.00	0.00	0.00	0.00	0.00	0.00	0.00	0.00	0.00	0.00	-481.86	-481.86	-8'564.66	23'611.33	2010	60	11	49	2072	
48711.30.030	EWN Trasse NE7 2011	571'008.36	-111'918.98	459'089.38	0.00	0.00	0.00	0.00	0.00	0.00	0.00	0.00	0.00	0.00	0.00	0.00	-9'181.79	-9'181.79	-121'100.77	448'907.59	2013	60	11	49	2072	
48711.30.031	EWN Trasse NE7 2012	621'022.59	-112'129.08	508'893.51	0.00	0.00	0.00	0.00	0.00	0.00	0.00	0.00	0.00	0.00	0.00	0.00	-10'177.87	-10'177.87	-122'306.95	498'716.54	2013	60	11	49	2072	
48711.30.032	EWN Trasse NE7 2013	644'507.96	-106'352.51	538'155.45	0.00	0.00	0.00	0.00	0.00	0.00	0.00	0.00	0.00	0.00	0.00	0.00	-10'763.11	-10'763.11	-117'115.62	527'392.34	2013	60	11	49	2072	
48711.30.033	EWN Trasse NE7 2014	252'906.54	-36'086.27	216'820.27	0.00	0.00	0.00	0.00	0.00	0.00	0.00	0.00	0.00	0.00	0.00	0.00	-4'251.38	-4'251.38	-40'337.65	212'588.89	2014	60	10	50	2073	
48711.30.034	EWN Trasse NE7 2015	227'942.03	-36'942.68	190'999.35	0.00	0.00	0.00	0.00	0.00	0.00	0.00	0.00	0.00	0.00	0.00	0.00	-3'673.06	-3'673.06	-40'615.74	187'326.29	2015	60	10	51	2074	
48711.30.035	EWN Trasse NE7 2016	66'730.04	-8'012.14	58'717.90	0.00	0.00	0.00	0.00	0.00	0.00	0.00	0.00	0.00	0.00	0.00	0.00	-1'107.88	-1'107.88	-9'120.02	57'610.02	2016	60	8	52	2075	
48711.30.036	EWN Trasse NE7 2017	84'378.22	-9'508.23	75'869.99	0.00	0.00	0.00	0.00	0.00	0.00	0.00	0.00	0.00	0.00	0.00	0.00	-1'405.00	-1'405.00	-9'913.23	74'464.99	2017	60	7	53	2076	
48711.30.037	EWN Trasse NE7 2018	93'630.18	-7'959.90	85'670.28	0.00	0.00	0.00	0.00	0.00	0.00	0.00	0.00	0.00	0.00	0.00	0.00	-1'586.49	-1'586.49	-9'546.39	84'083.79	2017	60	7	53	2076	
48711.30.039	EWN Trasse NE7 2020	78'074.69	-3'933.73	74'140.96	0.00	0.00	0.00	0.00	0.00	0.00	0.00	0.00	0.00	0.00	0.00	0.00	-5'201.24	-5'201.24	-13'011.24	72'969.72	2020	60	4	56	2079	
Total 4871130 EWN Trasse Rohanlage NE7		10'998'444.51	-4'491'868.12	6'506'576.39	0.00	0.00	0.00	0.00	0.00	0.00	0.00	0.00	0.00	0.00	0.00	0.00	6'506'576.39	-181'336.69	-181'336.69	-4'673'204.81	6'325'239.70					
4871131 EWN Kabel NE7																										
48711.31.001	EWN Kabel NE7 1973	244'769.32	-244'769.32	0.00	0.00	0.00	0.00	0.00	0.00	0.00	0.00	0.00	0.00	0.00	0.00	0.00	0.00	0.00	0.00	-244'769.32	0.00	1973	40	51	0	2012
48711.31.002	EWN Kabel NE7 1974	556'170.47	-556'170.47	0.00	0.00	0.00	0.00	0.00	0.00	0.00	0.00	0.00	0.00	0.00	0.00	0.00	0.00	0.00	0.00	-556'170.47	0.00	1974	40	50	0	2013
48711.31.003	EWN Kabel NE7 1979	242'985.77	-242'985.77	0.00	0.00	0.00	0.00	0.00	0.00	0.00	0.00	0.00	0.00	0.00	0.00	0.00	0.00	0.00	0.00	-242'985.77	0.00	1979	40	45	0	2018
48711.31.004	EWN Kabel NE7 1980	92'256.68	-92'256.68	0.00	0.00	0.00	0.00	0.00	0.00	0.00	0.00	0.00	0.00	0.00	0.00	0.00	0.00	0.00	0.00	-92'256.68	0.00	1980	40	44	0	2019
48711.31.005	EWN Kabel NE7 1981	369'818.13	-369'818.13	0.00	0.00	0.00	0.00	0.00	0.00	0.00	0.00	0.00	0.00	0.00	0.00	0.00	0.00	0.00	0.00	-369'818.13	0.00	1981	40	43	0	2020
48711.31.006	EWN Kabel NE7 1984	262'979.58	-256'405.08	6'574.49	0.00	0.00	0.00	0.00	0.00	0.00	0.00	0.00	0.00	0.00	0.00	0.00	-6'574.49	-6'574.49	-262'979.58	6'574.49	0.00	1984	40	40	0	2023
48711.31.007	EWN Kabel NE7 1986	14'783.02	-14'783.02	0.00	0.00	0.00	0.00	0.00	0.00	0.00	0.00	0.00	0.00	0.00	0.00	0.00	0.00	0.00	0.00	-14'783.02	0.00	1986	38	15	2025	
48711.31.008	EWN Kabel NE7 1990	19'212.52	-15'875.32	3'337.20	0.00	0.00	0.00	0.00	0.00	0.00	0.00	0.00	0.00	0.00	0.00	0.00	-4'805.31	-4'805.31	-16'330.63	28'831.80	1990	40	34	6	2029	
48711.31.009	EWN Kabel NE7 1994	436'178.65	-316'229.54	119'949.11	0.00	0.00	0.00	0.00	0.00	0.00	0.00	0.00	0.00	0.00	0.00	0.00	-10'904.46	-10'904.46	-327'134.00	109'044.65	1994	40	30	10	2033	
48711.31.010	EWN Kabel NE7 1996	127'423.91	-86'011.16	41'412.75	0.00	0.00	0.00	0.00	0.00	0.00	0.00	0.00	0.00	0.00	0.00	0.00	-3'185.60	-3'185.60	-89'196.76	38'227.15	1996	40	28	12	2035	
48711.31.011	EWN Kabel NE7 1998	125'722.30	-78'576.46	47'145.84	0.00	0.00	0.00	0.00	0.00	0.00	0.00	0.00	0.00	0.00	0.00	0.00	-3'143.06	-3'143.06	-81'719.52	44'002.78	1998	40	26	14	2037	
48711.31.012	EWN Kabel NE7 1999	487'218.81	-292'331.28	194'887.53	0.00	0.00	0.00	0.00	0.00	0.00	0.00	0.00	0.00	0.00	0.00	0.00	-12'180.47	-12'180.47	-304'511.75	182'706.09	1999	40	25	15	2038	
48711.31.013	EWN Kabel NE7 2000	341'062.27	-196'110.84	144'951.43	0.00	0.00	0.00	0.00	0.00	0.00	0.00	0.00	0.00	0.00	0.00	0.00	-4'458.63	-4'458.63	-204'637.39	136'424.88	2000	40	24	16	2039	
48711.31.014	EWN Schlaufsch. Strehlgasse 01	7'907.27	-4'348.98	3'558.29	0.00	0.00	0.00	0.00	0.00	0.00	0.00	0.00	0.00	0.00	0.00	0.00	-1'976.68	-1'976.68	-4'546.66	3'360.61	2001	40	23	17	2040	
48711.31.015	EWN Kabel NE7 2002	608'703.95	-319'569.59	289'134.36	0.00	0.00	0.00	0.00	0.00	0.00	0.00	0.00	0.00	0.00	0.00	0.00	-15'217.60	-15'217.60	-334'787.19	273'916.76	2002	40	22	18	2041	
48711.31.016	EWN Schlaufsch. Biswindstr 200	10'767.17	-6'552.77	5'114.40	0.00	0.00	0.00	0.00	0.00	0.00	0.00	0.00	0.00	0.00	0.00	0.00	-269.18	-269.18	-5'921.95	4'845.22	2002	40	22	18	2041	
48711.31.017	EWN Kabel NE7 2003	491'599.35	-245'799.65	245'799.70	0.00	0.00	0.00	0.00	0.00	0.00	0.00	0.00	0.00	0.00	0.00	0.00	-1'228.99	-1'228.99	-258'089.64	233'509.71	2003	40	21	19	2042	
48711.31.018	EWN Schlaufsch. Grundhof-Humri	12'041.13	-6'020.58	6'020.55	0.00	0.00	0.00	0.00	0.00	0.00	0.00	0.00	0.00	0.00	0.00	0.00	-301.03	-301.03	-6'321.61	5'719.52	2003	40	21	19	2042	
48711.31.019	EWN Schlaufsch. Wetzwil 2004	18'634.09	-8'851.17	9'782.92	0.00	0.00	0.00	0.00	0.00	0.00	0.00	0.00	0.00	0.00	0.00	0.00	-465.85	-465.85	-9'317.02	9'317.07	2004	40	20	20	2043	
48711.31.020	EWN Schlaufsch. Pfarg. 2005	12'825.57	-5'771.51	7'054.06	0.00	0.00	0.00	0.00	0.00	0.00	0.00	0.00	0.00	0.00	0.00	0.00	-320.64	-320.64	-6'092.15	6'733.42	2005	40	19	21	2044	
48711.31.021	EWN Kabel NE7 2005	1'939'388.97	-872'725.02	1'066'663.95	0.00	0.00	0.00	0.00	0.00	0.00	0.00	0.00	0.00	0.00	0.00	0.00	-48'484.73	-48'484.73	-921'209.75	1'018'179.22	2005	40	19	21	2044	
48711.31.022	EWN Kabel NE7 2006	867'079.85	-368'508.97	498'570.88	0.00	0.00	0.00	0.00	0.00	0.00	0.00	0.00	0.00	0.00	0.00	0.00	-21'676.99	-21'676.99	-390'185.96	478'993.89	2006	40	18	22	2045	
48711.31.023	EWN Kabel NE7 2007	189'354.87	-75'741.93	113'612.94	0.00	0.00	0.00	0.00	0.00	0.00	0.00	0.00	0.00	0.00	0.00	0.00	-4'733.87	-4'733.87	-80'475.80	108'879.0						

Buchungskreis: Inventar-Nr.	Finanzbuchhaltung Bezeichnung	Vortrag			Anschaffungskosten					manuelle Bewegungen aus 11					Buchwert vor		Abschreibungen		Buchwert						
		Anschaffungskosten	kum. Abschreib.	Buchwert	Zugänge	Einnahmen/ Abgänge mit IR-Relevanz	Abgänge ohne IR-Relevanz	Verkehrswert- anpassung FV (+/-)	Umbuchungen	31.12.2023	UB Abschr.	Abschr. ausser/L/ Abgänge (301/332/1/ 3650/3661)	Ausb. kum. Abgänge	Wiederanf. VV (ab 2023: 4391, bis 2022: 4490)	FV WB Gewinn (+) (444x)	FV WB Verlust (-) (3441)	plann. Abschr. RJ	plannässige RJ (3300/3320/ 3660)	Total ER-relevant RJ	kumuliert 31.12.2023	31.12.2023	Be- nutzungs- jahr	Al- ter	RND	End- jahr
48711.34.009	EWN VK 055 Schmitteneich	8'494.76	-8'494.76	0.00	0.00	0.00	0.00	0.00	0.00	8'494.76	0.00	0.00	0.00	0.00	0.00	0.00	0.00	0.00	-8'494.76	0.00	1974	40	50	0	2013
48711.34.010	EWN VK 062 Freudacherstrasse	12'657.53	-12'657.53	0.00	0.00	0.00	0.00	0.00	0.00	12'657.53	0.00	0.00	0.00	0.00	0.00	0.00	0.00	0.00	-12'657.53	0.00	1975	40	49	0	2014
48711.34.012	EWN VK 017 Sunnhalden/Böstr.	10'224.18	-10'224.18	0.00	0.00	0.00	0.00	0.00	0.00	10'224.18	0.00	0.00	0.00	0.00	0.00	0.00	0.00	0.00	-10'224.18	0.00	1979	40	45	0	2018
48711.34.013	EWN VK 071 Wetzwil	9'426.71	-9'426.71	0.00	0.00	0.00	0.00	0.00	0.00	9'426.71	0.00	0.00	0.00	0.00	0.00	0.00	0.00	0.00	-9'426.71	0.00	1980	40	44	0	2019
48711.34.014	EWN VK 066 Messställe	9'815.44	-9'815.44	0.00	0.00	0.00	0.00	0.00	0.00	9'815.44	0.00	0.00	0.00	0.00	0.00	0.00	0.00	0.00	-9'815.44	0.00	1980	40	44	0	2019
48711.34.015	EWN VK 036 Fuszweg Wängrain	13'023.82	-13'023.82	0.00	0.00	0.00	0.00	0.00	0.00	13'023.82	0.00	0.00	0.00	0.00	0.00	0.00	0.00	0.00	-13'023.82	0.00	1981	40	43	0	2020
48711.34.016	EWN VK 014 Grüstler / Felsenau	19'269.94	-19'269.94	0.00	0.00	0.00	0.00	0.00	0.00	19'269.94	0.00	0.00	0.00	0.00	0.00	0.00	0.00	0.00	-19'269.94	0.00	1981	40	43	0	2020
48711.34.017	EWN VK 053 Erlen- / Heckenweg	13'378.21	-13'378.21	0.00	0.00	0.00	0.00	0.00	0.00	13'378.21	0.00	0.00	0.00	0.00	0.00	0.00	0.00	0.00	-13'378.21	0.00	1981	40	43	0	2020
48711.34.018	EWN VK 015 Geissbüelstr./Streh 1984	11'687.01	-11'384.84	292.17	0.00	0.00	0.00	0.00	0.00	11'687.01	0.00	0.00	0.00	0.00	0.00	292.17	-292.17	-292.17	-11'687.01	0.00	1984	40	40	0	2023
48711.34.019	EWN VK 056 Erlen / Hechenberg 1986	7'774.09	-7'191.03	583.06	0.00	0.00	0.00	0.00	0.00	7'774.09	0.00	0.00	0.00	0.00	0.00	583.06	-194.35	-194.35	-7'385.38	388.71	1986	38	4	2025	
48711.34.020	EWN VK 032 Feldstrasse	16'262.32	-14'229.55	2'032.77	0.00	0.00	0.00	0.00	0.00	16'262.32	0.00	0.00	0.00	0.00	0.00	2'032.77	-406.55	-406.55	-14'636.10	1'626.22	1988	36	3	2027	
48711.34.021	EWN VK 060 Findlingstrasse	17'013.71	-14'461.64	2'552.07	0.00	0.00	0.00	0.00	0.00	17'013.71	0.00	0.00	0.00	0.00	0.00	2'552.07	-425.35	-425.35	-14'886.99	2'126.72	1989	35	5	2028	
48711.34.022	EWN VK 061 Pflügstestrasse	15'774.30	-13'408.17	2'366.13	0.00	0.00	0.00	0.00	0.00	15'774.30	0.00	0.00	0.00	0.00	0.00	2'366.13	-394.36	-394.36	-13'802.53	1'971.77	1989	35	5	2028	
48711.34.023	EWN VK 046 Harzer- / Forchstr.	11'042.01	-9'385.71	1'656.30	0.00	0.00	0.00	0.00	0.00	11'042.01	0.00	0.00	0.00	0.00	0.00	1'656.30	-276.05	-276.05	-9'661.76	1'390.25	1989	35	5	2028	
48711.34.024	EWN VK 013 Grü- / Steinradstr.	13'303.29	-10'975.20	2'328.09	0.00	0.00	0.00	0.00	0.00	13'303.29	0.00	0.00	0.00	0.00	0.00	2'328.09	-332.58	-332.58	-11'307.78	1'995.51	1990	34	6	2029	
48711.34.025	EWN VK 069 Steinradstrasse	29'232.59	-17'395.80	11'836.99	0.00	0.00	0.00	0.00	0.00	29'232.59	0.00	0.00	0.00	0.00	0.00	11'836.99	-1'691.00	-1'691.00	-19'086.60	10'445.99	1990	34	6	2029	
48711.34.026	EWN VK 075 Langack-/A. Bergstr	13'576.31	-10'321.66	3'054.65	0.00	0.00	0.00	0.00	0.00	13'576.31	0.00	0.00	0.00	0.00	0.00	3'054.65	-339.41	-339.41	-10'981.01	2'715.24	1992	32	8	2031	
48711.34.027	EWN VK 037 Frohe Aussicht	13'851.39	-10'388.54	3'462.85	0.00	0.00	0.00	0.00	0.00	13'851.39	0.00	0.00	0.00	0.00	0.00	3'462.85	-346.29	-346.29	-11'734.83	3'116.56	1993	31	9	2032	
48711.34.028	EWN VK 054 Schweisstobel	6'507.64	-4'880.72	1'626.92	0.00	0.00	0.00	0.00	0.00	6'507.64	0.00	0.00	0.00	0.00	0.00	1'626.92	-162.69	-162.69	-5'043.41	1'464.23	1993	31	9	2032	
48711.34.029	EWN VK 070 Forch- / Lindenstr.	6'748.66	-5'061.51	1'687.15	0.00	0.00	0.00	0.00	0.00	6'748.66	0.00	0.00	0.00	0.00	0.00	1'687.15	-168.72	-168.72	-5'230.23	1'518.43	1993	31	9	2032	
48711.34.031	EWN VK 030 Im Büeler	11'870.52	-8'309.34	3'561.18	0.00	0.00	0.00	0.00	0.00	11'870.52	0.00	0.00	0.00	0.00	0.00	3'561.18	-296.77	-296.77	-8'606.11	3'264.41	1995	29	11	2034	
48711.34.032	EWN VK 049 Grundhof	12'067.90	-8'447.55	3'620.35	0.00	0.00	0.00	0.00	0.00	12'067.90	0.00	0.00	0.00	0.00	0.00	3'620.35	-301.70	-301.70	-8'749.25	3'318.65	1995	29	11	2034	
48711.34.033	EWN VK 052 Hechenberg	8'768.96	-6'138.26	2'630.70	0.00	0.00	0.00	0.00	0.00	8'768.96	0.00	0.00	0.00	0.00	0.00	2'630.70	-219.23	-219.23	-6'357.49	2'411.47	1995	29	11	2034	
48711.34.034	EWN VK 068 Hummigenflurstr. 59	6'259.52	-4'381.68	1'877.84	0.00	0.00	0.00	0.00	0.00	6'259.52	0.00	0.00	0.00	0.00	0.00	1'877.84	-156.49	-156.49	-5'857.17	1'721.35	1995	29	11	2034	
48711.34.035	EWN VK 018 Berg-/Böltstrasse	8'120.45	-5'684.30	2'436.15	0.00	0.00	0.00	0.00	0.00	8'120.45	0.00	0.00	0.00	0.00	0.00	2'436.15	-203.01	-203.01	-5'887.31	2'233.14	1995	29	11	2034	
48711.34.036	EWN VK 033 Berg-/Freudacherstr.	6'591.98	-4'277.27	2'314.71	0.00	0.00	0.00	0.00	0.00	6'591.98	0.00	0.00	0.00	0.00	0.00	2'314.71	-178.05	-178.05	-4'456.32	2'136.66	1996	28	12	2035	
48711.34.037	EWN VK 086 Bergstr. / Wängrain	8'973.88	-5'989.90	2'983.98	0.00	0.00	0.00	0.00	0.00	8'973.88	0.00	0.00	0.00	0.00	0.00	2'983.98	-221.84	-221.84	-6'211.74	2'662.14	1996	28	12	2035	
48711.34.038	EWN VK 005 Bergstr. / Rabang	6'385.03	-4'308.73	2'074.60	0.00	0.00	0.00	0.00	0.00	6'385.03	0.00	0.00	0.00	0.00	0.00	2'074.60	-158.58	-158.58	-4'468.81	1'916.82	1996	28	12	2035	
48711.34.039	EWN VK 045 Langack-/Fuederholz	9'459.89	-6'385.45	3'074.44	0.00	0.00	0.00	0.00	0.00	9'459.89	0.00	0.00	0.00	0.00	0.00	3'074.44	-236.50	-236.50	-6'621.95	2'837.94	1996	28	12	2035	
48711.34.040	EWN VK 028 Langack-/Vorderhab	9'444.34	-5'902.73	3'541.61	0.00	0.00	0.00	0.00	0.00	9'444.34	0.00	0.00	0.00	0.00	0.00	3'541.61	-236.11	-236.11	-6'138.84	3'305.50	1998	26	14	2037	
48711.34.041	EWN VK 064 Kath. Kirche	10'180.82	-6'383.01	3'817.81	0.00	0.00	0.00	0.00	0.00	10'180.82	0.00	0.00	0.00	0.00	0.00	3'817.81	-254.52	-254.52	-6'617.53	3'563.29	1998	26	14	2037	
48711.34.042	EWN VK 035 Berg-/Biswindstr.	10'588.44	-6'353.05	4'235.39	0.00	0.00	0.00	0.00	0.00	10'588.44	0.00	0.00	0.00	0.00	0.00	4'235.39	-264.71	-264.71	-6'617.76	3'970.68	1999	25	15	2038	
48711.34.043	EWN VK 034 Bergstrasse / Rigwil	11'366.26	-6'819.78	4'546.48	0.00	0.00	0.00	0.00	0.00	11'366.26	0.00	0.00	0.00	0.00	0.00	4'546.48	-284.16	-284.16	-7'103.94	3'622.32	1999	25	15	2038	
48711.34.044	EWN VK 058 Fuederholzstr./Rigwil	11'290.99	-6'774.59	4'516.40	0.00	0.00	0.00	0.00	0.00	11'290.99	0.00	0.00	0.00	0.00	0.00	4'516.40	-282.28	-282.28	-7'056.87	4'234.12	1999	25	15	2038	
48711.34.045	EWN VK 024 Habuelstr./Bühelhälli	7'853.51	-4'712.13	3'141.38	0.00	0.00	0.00	0.00	0.00	7'853.51	0.00	0.00	0.00	0.00	0.00	3'141.38	-196.34	-196.34	-4'908.47	2'945.04	1999	25	15	2038	
48711.34.046	EWN VK 059 Etzelweg	10'645.84	-6'121.38	4'524.46	0.00	0.00	0.00	0.00	0.00	10'645.84	0.00	0.00	0.00	0.00	0.00	4'524.46	-286.14	-286.14	-6'387.52	4'258.32	2000	24	16	2039	
48711.34.047	EWN VK 025 Busehhard 12	6'248.64	-3'522.99	2'655.65	0.00	0.00	0.00	0.00	0.00	6'248.64	0.00	0.00	0.00	0.00	0.00	2'655.65	-156.21	-156.21	-3'749.20	2'499.44	2000	24	16	2039	
48711.34.048	EWN VK 067 Hummigenflurstr. 51	6'101.37	-3'558.28	2'553.09	0.00	0.00	0.00	0.00	0.00	6'101.37	0.00	0.00	0.00	0.00	0.00	2'553.09	-152.53	-152.53	-3'960.81	2'446.58	2000	24	16	2039	
48711.34.049	EWN VK 057 Riedweg 86	8'890.98	-3'387.81	5'503.17	0.00	0.00	0.00	0.00	0.00	8'890.98	0.00	0.00	0.00	0.00	0.00	5'503.17	-147.27	-147.27	-3'534.58	2'356.40	2000	24	16	2039	
48711.34.050	EWN VK 084 Biswind	7'801.84	-4'291.03	3'510.81	0.00	0.00	0.00	0.00	0.00	7'801.84	0.00	0.00	0.00	0.00	0.00	3'510.81	-195.05	-195.05	-4'486.08	3'315.76	2001	23	17	2040	
48711.34.051	EWN VK 003 Seestrassa / Raben	7'274.69	-4'001.11	3'273.58	0.00	0.00	0.00	0.00	0.00	7'274.69	0.00	0.00	0.00	0.00	0.00	3'273.58	-181.87	-181.87	-4'182.98	3'091.71	2001	23	17	2040	
48711.34.052	EWN VK 019 Habuelstrasse / Rai	13'662.17	-8'631.07	6'831.10	0.00	0.00	0.00	0.00	0.00	13'662.17	0.00	0.00	0.00	0.00	0.00	6'831.10	-341.56	-341.56	-7'172.63	6'488.54	2003	21	19	2042	
48711.34.053	EWN VK 026 Habuel-/Geissbüstr.	11'461.83	-5'730.93	5'730.90	0.00	0.00	0.00	0.00	0.00	11'461.83	0.00	0.00	0.00	0.00	0.00	5'730.90	-286.55	-286.55	-6'017.48	5'444.35	2003	21	19	2042	
48711.34.054	EWN VK 0																								

Buchungskreis:	Finanzbuchhaltung	Vortrag	Anschaffungskosten	Anschaffungskosten					manuelle Bewegungen aus 11								Buchwert vor		Abschreibungen			Buchwert			
				Zugänge	Einnahmen/ Abgänge mit IR-Relevanz	Abgänge IR-Relevanz	Verkehrswert- ohne anpassung FV (+/-)	Umbuchungen	31.12.2023	UB Abschr.	Abschr. ausserpl./ Abgänge (3301/3321/ 3650/3661)	Ausb. kum. Abschr. Abgänge	Wiederaufw. VV (ab 2023: 4391, bis 2022: 4490)	FV WB Gewinn (+)(444x)	FV WB Verlust (-) (3441)	planm. Abschr. RJ	planmäßige RJ (3300/3320/ 3660)	Total ER-relevant RJ	kumuliert 31.12.2023 RJ	31.12.2023	Be-	Nutzungs-	Al-	RND	End-
48711.39.043	EWN Anschlussgebühren 2004	-439914.87	208959.55	-230955.32	0.00	0.00	0.00	0.00	0.00	-439914.87	0.00	0.00	0.00	0.00	0.00	-230955.32	10997.87	10997.87	219957.42	-219957.45	2004	40	20	20	2043
48711.39.044	EWN Anschlussgebühren 2005	-530615.55	238777.01	-291838.54	0.00	0.00	0.00	0.00	0.00	-530615.55	0.00	0.00	0.00	0.00	0.00	-291838.54	13265.39	13265.39	252042.40	-278573.15	2005	40	19	21	2044
48711.39.045	EWN Anschlussgebühren 2006	-587023.82	249485.14	-337538.68	0.00	0.00	0.00	0.00	0.00	-587023.82	0.00	0.00	0.00	0.00	0.00	-337538.68	14675.59	14675.59	264160.73	-322863.09	2006	40	18	22	2045
48711.39.046	EWN Anschlussgebühren 2007	-750957.20	300382.88	-450574.32	0.00	0.00	0.00	0.00	0.00	-750957.20	0.00	0.00	0.00	0.00	0.00	-450574.32	18773.93	18773.93	319156.81	-431800.39	2007	40	17	23	2046
48711.39.047	EWN Anschlussgebühren 2008	-665134.58	249425.96	-415709.12	0.00	0.00	0.00	0.00	0.00	-665134.58	0.00	0.00	0.00	0.00	0.00	-415709.12	16628.36	16628.36	266053.82	-399080.76	2008	40	16	24	2047
48711.39.048	EWN Anschlussgebühren 2009	-294859.70	103230.87	-191658.83	0.00	0.00	0.00	0.00	0.00	-294859.70	0.00	0.00	0.00	0.00	0.00	-191658.83	7371.49	7371.49	110572.38	-184287.34	2009	40	15	25	2048
48711.39.049	EWN Anschlussgebühren 2010	-514992.02	167372.40	-347619.62	0.00	0.00	0.00	0.00	0.00	-514992.02	0.00	0.00	0.00	0.00	0.00	-347619.62	12874.80	12874.80	180247.20	-334744.82	2010	40	14	26	2049
48711.39.050	EWN Anschlussgebühren 2011	-451249.58	135374.88	-315874.70	0.00	0.00	0.00	0.00	0.00	-451249.58	0.00	0.00	0.00	0.00	0.00	-315874.70	11281.24	11281.24	146656.12	-304593.46	2011	40	13	27	2050
48711.39.051	EWN Anschlussgebühren 2012	-517112.79	142206.02	-374906.77	0.00	0.00	0.00	0.00	0.00	-517112.79	0.00	0.00	0.00	0.00	0.00	-374906.77	12927.82	12927.82	155133.84	-361978.95	2012	40	12	28	2051
48711.39.052	EWN Anschlussgebühren 2013	-464581.95	116145.50	-348436.45	0.00	0.00	0.00	0.00	0.00	-464581.95	0.00	0.00	0.00	0.00	0.00	-348436.45	11614.55	11614.55	127760.05	-336821.90	2013	40	11	29	2052
48711.39.053	EWN Anschlussgebühren 2014	-536445.98	120700.35	-415745.63	0.00	0.00	0.00	0.00	0.00	-536445.98	0.00	0.00	0.00	0.00	0.00	-415745.63	13411.15	13411.15	134111.50	-402334.48	2014	40	10	30	2053
48711.39.054	EWN Anschlussgebühren 2015	-500879.44	100175.92	-400703.52	0.00	0.00	0.00	0.00	0.00	-500879.44	0.00	0.00	0.00	0.00	0.00	-400703.52	12521.99	12521.99	112697.91	-388181.53	2015	40	9	31	2054
48711.39.055	EWN Anschlussgebühren 2016	-301907.58	52833.83	-249073.75	0.00	0.00	0.00	0.00	0.00	-301907.58	0.00	0.00	0.00	0.00	0.00	-249073.75	7547.69	7547.69	60381.52	-241526.06	2016	40	8	32	2055
48711.39.056	EWN Anschlussgebühren 2017	-416731.18	62834.19	-353896.99	0.00	0.00	0.00	0.00	0.00	-416731.18	0.00	0.00	0.00	0.00	0.00	-353896.99	10408.74	10408.74	73242.93	-343488.25	2017	40	7	33	2056
48711.39.057	EWN TS Hasenacker 2016 (B.K.)	-203990.40	203990.40	0.00	0.00	0.00	0.00	0.00	0.00	-203990.40	0.00	0.00	0.00	0.00	0.00	0.00	0.00	0.00	0.00	0.00	2016	40	8	32	2055
48711.39.058	EWN TS Holzboden 2002 (M.D.)	-78000.00	78000.00	0.00	0.00	0.00	0.00	0.00	0.00	-78000.00	0.00	0.00	0.00	0.00	0.00	0.00	0.00	0.00	0.00	0.00	2016	40	8	32	2055
48711.39.060	EWN Anschlussgebühren 2018	-737566.75	92195.10	-645365.65	0.00	0.00	0.00	0.00	0.00	-737566.75	0.00	0.00	0.00	0.00	0.00	-645365.65	18439.02	18439.02	78300.00	-626926.63	2018	40	6	34	2057
48711.39.061	EWN Anschlussgebühren 2019	-446785.55	44768.56	-402106.99	0.00	0.00	0.00	0.00	0.00	-446785.55	0.00	0.00	0.00	0.00	0.00	-402106.99	11169.64	11169.64	55848.20	-390937.35	2019	40	5	35	2058
48711.39.062	EWN Anschlussgebühren 2020	-568681.15	42684.47	-526016.68	0.00	0.00	0.00	0.00	0.00	-568681.15	0.00	0.00	0.00	0.00	0.00	-526016.68	14216.67	14216.67	56814.14	-511800.01	2020	40	4	36	2059
48711.39.063	EWN Anschlussgebühren 2021	-386910.99	19345.54	-367565.45	0.00	0.00	0.00	0.00	0.00	-386910.99	0.00	0.00	0.00	0.00	0.00	-367565.45	9672.78	9672.78	29018.32	-357892.67	2021	40	3	37	2060
48711.39.064	EWN Anschlussgebühren 2022	-794726.64	19868.17	-774858.47	0.00	48000.00	0.00	0.00	0.00	-746726.64	0.00	0.00	0.00	0.00	0.00	-726858.47	18637.40	18637.40	38505.57	-708221.07	2022	40	2	38	2061
48711.39.065	EWN Anschlussgebühren 2023	0.00	0.00	0.00	0.00	-217592.70	0.00	0.00	0.00	-217592.70	0.00	0.00	0.00	0.00	0.00	-217592.70	5439.82	5439.82	5439.82	-212152.88	2023	40	1	39	2062
Total 4871139 EWN Netzkostenbeitrag (Anschlussgebühren)		-19'932'819.75	9'792'835.50	-10'139'984.25	0.00	-169'592.70	0.00	0.00	0.00	-20'102'414.45	0.00	0.00	0.00	0.00	0.00	-10'309'576.95	468'134.48	468'134.48	10'260'969.98	-9'841'442.47					
4871140 EWN Signalkabel																									
48711.40.001	EWN LWL Betriebs/Ableses. 2011	375'000.00	-164400.00	210'600.00	0.00	0.00	0.00	0.00	0.00	375'000.00	0.00	0.00	0.00	0.00	0.00	210'600.00	-16'200.00	-16'200.00	-180'600.00	194'400.00	2011	25	13	12	2035
48711.40.002	EWN LWL Betriebs/Ableses. 2012	316666.67	-125146.67	191520.00	0.00	0.00	0.00	0.00	0.00	316666.67	0.00	0.00	0.00	0.00	0.00	191520.00	-13'680.00	-13'680.00	-138'626.67	177'840.00	2012	25	12	13	2036
48711.40.003	EWN LWL Betriebs/Ableses. 2013	175925.93	-70370.40	105555.53	0.00	0.00	0.00	0.00	0.00	175925.93	0.00	0.00	0.00	0.00	0.00	105555.53	-7'037.04	-7'037.04	-77'407.44	98'518.49	2013	25	11	14	2037
48711.40.004	EWN LWL Betriebs/Ableses. 2014	127777.78	-45999.99	81777.79	0.00	0.00	0.00	0.00	0.00	127777.78	0.00	0.00	0.00	0.00	0.00	81777.79	-5'111.11	-5'111.11	-51'111.11	76'668.68	2014	25	10	15	2038
Total 4871140 EWN Signalkabel		995'370.38	-405'917.06	589'453.32	0.00	0.00	0.00	0.00	0.00	995'370.38	0.00	0.00	0.00	0.00	0.00	589'453.32	-42'028.15	-42'028.15	-447'945.21	547'425.17					
4871141 EWN Smartmeter Strom / gateway																									
48711.41.001	EWN Smartmeter / gateway 2018	99595.50	-49797.75	49797.75	0.00	0.00	0.00	0.00	0.00	99595.50	0.00	0.00	0.00	0.00	0.00	49797.75	-9'959.55	-9'959.55	-59'757.30	39'838.20	2018	10	6	4	2027
48711.41.004	EWN Smartmeter / gateway 2021	2'880'940.46	-320'104.50	2'560'835.96	0.00	-113'031.41	-1'450'620.00	0.00	0.00	1'317'289.05	0.00	-1'289'440.00	1'450'620.00	0.00	0.00	1'158'844.55	-144'795.57	-1'434'235.57	-303'720.07	1'013'568.98	2021	10	3	7	2030
48711.41.005	EWN Energie 360° AG Projektbeteiligung Smartmeter	95'200.00	95'200.00	0.00	0.00	0.00	0.00	0.00	0.00	95'200.00	0.00	0.00	0.00	0.00	0.00	95'200.00	0.00	0.00	0.00	0.00	2022	10	2	8	2031
48711.41.006	EWN Smartmeter / gateway 2022	720'235.11	-720'235.11	648'211.60	0.00	-28'257.96	0.00	0.00	0.00	691'972.25	0.00	0.00	0.00	0.00	0.00	619'953.74	-68'983.75	-68'983.75	-140'937.28	551'069.99	2022	10	2	8	2031
48711.41.007	EWN Smartmeter / gateway 2023	0.00	0.00	0.00	0.00	256'730.27	0.00	0.00	0.00	256'730.27	0.00	0.00	0.00	0.00	0.00	256'730.27	-25'673.03	-25'673.03	-25'673.03	231'057.24	2023	10	1	9	2032
Total 4871141 EWN Smartmeter Strom / gateway		3'605'571.07	-432'405.76	3'173'165.31	256'730.27	-141'289.27	-1'450'620.00	0.00	0.00	2'270'392.07	0.00	-1'289'440.00	1'450'620.00	0.00	0.00	1'999'166.31	-239'791.90	-1'529'231.90	-511'017.66	1'759'374.41					
4871142 EWN Netzverstärkungen																									
48711.42.001	EWN Netz, Sunneral/236-01043	-372'356.72	372'356.72	-335'121.04	0.00	0.00	0.00	0.00	0.00	-372'356.72	0.00	0.00	0.00	0.00	0.00	-335'121.04	9'308.92	9'308.92	46'544.60	-325'812.12	2019	40	5	35	2058
Total 4871142 EWN Netzverstärkungen		-372'356.72	372'356.72	-335'121.04	0.00	0.00	0.00	0.00	0.00	-372'356.72	0.00	0.00	0.00	0.00	0.00	-335'121.04	9'308.92	9'308.92	46'544.6						

Buchungskreis:	Finanzbuchhaltung	Vortrag	Anschaffungskosten	Anschaffungskosten					manuelle Bewegungen aus 11					Buchwert vor	Abschreibungen			Buchwert	Be-	Nutz-	Al-	RND	End-					
				Zugänge	Einnahmen/Abgänge mit IR-Relevanz	Abgänge ohne IR-Relevanz	Verkaufserlöse/-entwertung/-anpassung (+/-)	Umbuchungen	31.12.2023	UB Absch.	Abschr. ausserpl./Abgänge (3301/3321/3650/3661)	Ausb. kum. Abgänge	Wiederaufw. VV (ab 2023: 4391, bis 2022: 4490)		FV WB Gewinn (+) (444x)	FV WB Verlust (-) (3441)	planmäßige Absch. RJ							Total ER-relevant	kumuliert 31.12.2023	31.12.2023	inn-	gnungs-
79630.00.012	NÜB Fulerweg, oberer Teil		3582'500.00	0.00	3582'500.00	0.00	0.00	0.00	-2'500.00	0.00	3'580'000.00	0.00	0.00	0.00	0.00	0.00	2'500.00	3'580'000.00	0.00	0.00	0.00	3'580'000.00	2018	0	6	0	2017	
79630.00.013	NÜB Vogteiweiese (Parz. 6056)		30'702'000.00	0.00	30'702'000.00	0.00	0.00	0.00	0.00	0.00	30'702'000.00	0.00	0.00	0.00	0.00	0.00	0.00	30'702'000.00	0.00	0.00	0.00	30'702'000.00	2018	0	6	0	2017	
79630.00.014	NÜB Vogteiweiese (Parz. 6241)		13'500'000.00	0.00	13'500'000.00	0.00	0.00	0.00	0.00	0.00	13'500'000.00	0.00	0.00	0.00	0.00	0.00	0.00	13'500'000.00	0.00	0.00	0.00	13'500'000.00	2018	0	6	0	2017	
79630.00.015	NÜB Rennweg Spiel-/Parkplatz		1'055'250.00	0.00	1'055'250.00	0.00	0.00	0.00	0.00	0.00	1'055'250.00	0.00	0.00	0.00	0.00	0.00	0.00	1'055'250.00	0.00	0.00	0.00	1'055'250.00	2018	0	6	0	2017	
79630.00.017	NÜB Schlatt (bei Forchstr. 205/207, Parz. 7091)		2'696'400.00	0.00	2'696'400.00	0.00	0.00	0.00	0.00	0.00	2'696'400.00	0.00	0.00	0.00	0.00	0.00	0.00	2'696'400.00	0.00	0.00	0.00	2'696'400.00	2018	0	6	0	2017	
79630.00.018	NÜL Zalg		40'872.00	0.00	40'872.00	0.00	0.00	0.00	0.00	0.00	40'872.00	0.00	0.00	0.00	0.00	0.00	0.00	40'872.00	0.00	0.00	0.00	40'872.00	2018	0	6	0	2017	
79630.00.019	NÜL Fronacher		17'060.00	0.00	17'060.00	0.00	0.00	0.00	0.00	0.00	17'060.00	0.00	0.00	0.00	0.00	0.00	0.00	17'060.00	0.00	0.00	0.00	17'060.00	2018	0	6	0	2017	
79630.00.020	NÜL Fronacher		14'968.00	0.00	14'968.00	0.00	0.00	0.00	0.00	0.00	14'968.00	0.00	0.00	0.00	0.00	0.00	0.00	14'968.00	0.00	0.00	0.00	14'968.00	2018	0	6	0	2017	
79630.00.021	NÜL Fronacher		216.00	0.00	216.00	0.00	0.00	0.00	0.00	0.00	216.00	0.00	0.00	0.00	0.00	0.00	0.00	216.00	0.00	0.00	0.00	216.00	2018	0	6	0	2017	
79630.00.022	NÜL Fronacher		3'220.00	0.00	3'220.00	0.00	0.00	0.00	0.00	0.00	3'220.00	0.00	0.00	0.00	0.00	0.00	0.00	3'220.00	0.00	0.00	0.00	3'220.00	2018	0	6	0	2017	
79630.00.023	NÜL Fronacher		2'020.00	0.00	2'020.00	0.00	0.00	0.00	0.00	0.00	2'020.00	0.00	0.00	0.00	0.00	0.00	0.00	2'020.00	0.00	0.00	0.00	2'020.00	2018	0	6	0	2017	
79630.00.024	NÜL Fronacher		1'960.00	0.00	1'960.00	0.00	0.00	0.00	0.00	0.00	1'960.00	0.00	0.00	0.00	0.00	0.00	0.00	1'960.00	0.00	0.00	0.00	1'960.00	2018	0	6	0	2017	
79630.00.025	NÜL Fronacher		7'276.00	0.00	7'276.00	0.00	0.00	0.00	0.00	0.00	7'276.00	0.00	0.00	0.00	0.00	0.00	0.00	7'276.00	0.00	0.00	0.00	7'276.00	2018	0	6	0	2017	
79630.00.026	NÜL Fronacher		24'100.00	0.00	24'100.00	0.00	0.00	0.00	0.00	0.00	24'100.00	0.00	0.00	0.00	0.00	0.00	0.00	24'100.00	0.00	0.00	0.00	24'100.00	2018	0	6	0	2017	
79630.00.027	NÜL Schlatt/Buechweg		22'396.00	0.00	22'396.00	0.00	0.00	0.00	0.00	0.00	22'396.00	0.00	0.00	0.00	0.00	0.00	0.00	22'396.00	0.00	0.00	0.00	22'396.00	2018	0	6	0	2017	
79630.00.030	NÜL Zalg		60'008.00	0.00	60'008.00	0.00	0.00	0.00	0.00	0.00	60'008.00	0.00	0.00	0.00	0.00	0.00	0.00	60'008.00	0.00	0.00	0.00	60'008.00	2018	0	6	0	2017	
79630.00.032	NÜL Schmitteneich		120'044.00	0.00	120'044.00	0.00	0.00	0.00	0.00	0.00	120'044.00	0.00	0.00	0.00	0.00	0.00	0.00	120'044.00	0.00	0.00	0.00	120'044.00	2018	0	6	0	2017	
79630.00.033	NÜL Schöni		5'968.00	0.00	5'968.00	0.00	0.00	0.00	0.00	0.00	5'968.00	0.00	0.00	0.00	0.00	0.00	0.00	5'968.00	0.00	0.00	0.00	5'968.00	2018	0	6	0	2017	
79630.00.034	NÜL Schlössli		49'156.00	0.00	49'156.00	0.00	0.00	0.00	0.00	0.00	49'156.00	0.00	0.00	0.00	0.00	0.00	0.00	49'156.00	0.00	0.00	0.00	49'156.00	2018	0	6	0	2017	
79630.00.037	NÜL Ifang		6'236.00	0.00	6'236.00	0.00	0.00	0.00	0.00	0.00	6'236.00	0.00	0.00	0.00	0.00	0.00	0.00	6'236.00	0.00	0.00	0.00	6'236.00	2018	0	6	0	2017	
79630.00.038	NÜL Langacher (Wetzwil)		1'424.00	0.00	1'424.00	0.00	0.00	0.00	0.00	0.00	1'424.00	0.00	0.00	0.00	0.00	0.00	0.00	1'424.00	0.00	0.00	0.00	1'424.00	2018	0	6	0	2017	
79630.00.039	NÜB Gartenstr./Fulerweg(Garten)		60'000.00	0.00	60'000.00	0.00	0.00	0.00	0.00	0.00	60'000.00	0.00	0.00	0.00	0.00	0.00	0.00	60'000.00	0.00	0.00	0.00	60'000.00	2018	0	6	0	2017	
79630.00.040	NÜL Sennhof/Biswind		96'620.00	0.00	96'620.00	0.00	0.00	0.00	0.00	0.00	96'620.00	0.00	0.00	0.00	0.00	0.00	0.00	96'620.00	0.00	0.00	0.00	96'620.00	2018	0	6	0	2017	
79630.00.041	NÜL Chlchrain/Chilenrain		36'152.00	0.00	36'152.00	0.00	0.00	0.00	0.00	0.00	36'152.00	0.00	0.00	0.00	0.00	0.00	0.00	36'152.00	0.00	0.00	0.00	36'152.00	2018	0	6	0	2017	
79630.00.042	NÜL Wetzwil/Chapflstr./Ifang		2'348.00	0.00	2'348.00	0.00	0.00	0.00	0.00	0.00	2'348.00	0.00	0.00	0.00	0.00	0.00	0.00	2'348.00	0.00	0.00	0.00	2'348.00	2018	0	6	0	2017	
79630.00.043	NÜL Buchweg (Umschwung Buchweg 15)		0.00	0.00	0.00	0.00	0.00	0.00	77'140.00	0.00	77'140.00	0.00	0.00	0.00	0.00	77'140.00	0.00	77'140.00	0.00	0.00	0.00	77'140.00	2018	0	6	0	2017	
79630.00.044	NÜB Saestr. 223		0.00	0.00	0.00	0.00	0.00	0.00	54'450.00	0.00	54'450.00	0.00	0.00	0.00	0.00	54'450.00	0.00	54'450.00	0.00	0.00	0.00	54'450.00	2023	0	1	0	2022	
79630.00.081	NÜL Parzelle 701 (Schulhausstr., zürichs. KIBEHA)		1'278'000.00	0.00	1'278'000.00	0.00	0.00	0.00	0.00	0.00	1'278'000.00	0.00	0.00	0.00	0.00	0.00	0.00	1'278'000.00	0.00	0.00	0.00	1'278'000.00	2021	0	3	0	2020	
79630.00.082	*NÜB Abtretung zwischen Parzellen 7095/7096		0.00	0.00	0.00	8'000.00	-8'000.00	0.00	0.00	0.00	0.00	0.00	0.00	0.00	0.00	0.00	0.00	0.00	0.00	0.00	0.00	0.00	0.00	2023	0	1	0	2022
Total 1080.01.00.00 FV Grundstücke nicht überbaut			65'710'099.00	0.00	65'710'099.00	8'000.00	-8'000.00	0.00	144'670.00	0.00	65'854'769.00	0.00	0.00	0.00	0.00	147'170.00	-2'500.00	65'854'769.00	0.00	0.00	0.00	65'854'769.00						
1080020000 FV Grundstücke nur teilw. überbaut (nübT																												
79631.13.076	TÜB Forchstr. 205/207 (nüb-Teil v. Parz. 7103)		2'747'810.00	0.00	2'747'810.00	0.00	0.00	0.00	0.00	0.00	2'747'810.00	0.00	0.00	0.00	0.00	0.00	0.00	2'747'810.00	0.00	0.00	0.00	2'747'810.00	2018	0	6	0	2017	
Total 1080.02.00.00 FV Grundstücke nur teilw. überbaut (nübT			2'747'810.00	0.00	2'747'810.00	0.00	0.00	0.00	0.00	0.00	2'747'810.00	0.00	0.00	0.00	0.00	0.00	0.00	2'747'810.00	0.00	0.00	0.00	2'747'810.00						
1080100000 FV Grundstücke mit Baurechten																												
79632.00.005	LBR Kappelstr. 42 (Germann)		456'600.00	0.00	456'600.00	0.00	0.00	0.00	4'500.00	0.00	461'100.00	0.00	0.00	0.00	0.00	4'500.00	0.00	461'100.00	0.00	0.00	0.00	461'100.00	2018	0	6	0	2017	
Total 1080.10.00.00 FV Grundstücke mit Baurechten			456'600.00	0.00	456'600.00	0.00	0.00	0.00	4'500.00	0.00	461'100.00	0.00	0.00	0.00	0.00	4'500.00	0.00	461'100.00	0.00	0.00	0.00	461'100.00						
1084000000 FV Gebäude (inkl. Grundstücke)																												
79631.01.067	GEB Siedlung Humrigen		17'685'000.00	0.00	17'685'000.00	0.00	0.00	0.00	482'800.00	0.00	18'167'800.00	0.00	0.00	0.00	482'800.00	0.00	0.00	18'167'800.00	0.00	0.00	0.00	18'167'800.00	2018	0	6	0	2017	

Buchungskreis: Inventar-Nr.	Finanzbuchhaltung Bezeichnung	Vortrag		Buchwert	Anschaffungskosten				manuelle Bewegungen aus 11				Buchwert vor		Abschreibungen				Buchwert						
		Anschaffungskosten	kum. Abschreib.		Zugänge	Einnahmen/ Abgänge mit IR-Relevanz	Abgänge ohne IR-Relevanz	Verkehrswert- anpassung FV (+/-)	Umbuchungen	31.12.2023	UB Abschr.	Abschr. ausserl./ Abgänge (3301/3321/ 3650/3661)	Ausb. kum. Abschr. Abgänge	Wiederzuf. VV (ab 2023: 4391, bis 2022: 4490)	FV WB Gewinn (+)(444x)	FV WB Verlust (-) (3441)	plann. Abschr. RJ	plannmassig RJ (3300/3320/ 3660)	Total ER-relevant RJ	kumuliert 31.12.2023 RJ	31.12.2023	Be- Nutz- ginn- jahr- dauer	Al- ter	RND	End- Jahr
70291.00.028	NÜV Kittenmüll PP, Bachbord 1976/2001	4'197.68	0,00	4'197.68	0,00	0,00	0,00	0,00	4'197.68	0,00	0,00	0,00	0,00	0,00	0,00	0,00	0,00	0,00	0,00	4'197.68	1976	0	48	0	1975
70291.00.029	NÜV Kittenmüll (Acker, Wiese, Wald) 1976/2001	73'639.89	0,00	73'639.89	0,00	0,00	0,00	0,00	73'639.89	0,00	0,00	0,00	0,00	0,00	0,00	0,00	0,00	0,00	0,00	73'639.89	1976	0	48	0	1975
70291.00.031	NÜV Zelg (Alpenzeiger) 1966	7'210.09	0,00	7'210.09	0,00	0,00	0,00	0,00	7'210.09	0,00	0,00	0,00	0,00	0,00	0,00	0,00	0,00	0,00	0,00	7'210.09	1966	0	58	0	1965
70291.00.035	NÜV Schützenmür (Aussicht-Wiese) 1902	32'188.28	0,00	32'188.28	0,00	0,00	0,00	0,00	32'188.28	0,00	0,00	0,00	0,00	0,00	0,00	0,00	0,00	0,00	0,00	32'188.28	1902	0	122	0	1901
70291.00.036	NÜV PP Forchstr./Herrliberg 2006	2'793.59	0,00	2'793.59	0,00	0,00	0,00	0,00	2'793.59	0,00	0,00	0,00	0,00	0,00	0,00	0,00	0,00	0,00	0,00	2'793.59	2006	0	18	0	2005
70291.00.077	NÜV Kittenmühle-Umschewung 1976/2001	36'561.01	0,00	36'561.01	0,00	0,00	0,00	0,00	36'561.01	0,00	0,00	0,00	0,00	0,00	0,00	0,00	0,00	0,00	0,00	36'561.01	1976	0	48	0	1975
73411.00.007	NÜV Parz. 2124 (Seesanstoss bei Seestr. 101) 2016	22'793.65	0,00	22'793.65	0,00	0,00	0,00	0,00	22'793.65	0,00	0,00	0,00	0,00	0,00	0,00	0,00	0,00	0,00	0,00	22'793.65	2016	0	8	0	2015
73411.00.204	NÜV Parz. 3904 (Seesanstoss bei Seestr. 101)	400'000.00	0,00	400'000.00	0,00	0,00	0,00	0,00	400'000.00	0,00	0,00	0,00	0,00	0,00	0,00	0,00	0,00	0,00	0,00	400'000.00	2021	0	3	0	2020
74120.00.082	APH Schulhausstr. 44, Kauf Parz. 7079 1987	79'587.08	0,00	79'587.08	0,00	0,00	0,00	0,00	79'587.08	0,00	0,00	0,00	0,00	0,00	0,00	0,00	0,00	0,00	0,00	79'587.08	1987	0	37	0	1986
75600.00.078	NÜV Baurecht Wetzwil 1993 (2020 FV>VV)	311'817.08	0,00	311'817.08	0,00	0,00	0,00	0,00	311'817.08	0,00	0,00	0,00	0,00	0,00	0,00	0,00	0,00	0,00	0,00	311'817.08	2020	0	4	0	2019
75600.00.079	NÜV Baurecht Schützenmür 2006-2007 (2020 FV>VV)	2'544'682.67	0,00	2'544'682.67	0,00	0,00	0,00	0,00	2'544'682.67	0,00	0,00	0,00	0,00	0,00	0,00	0,00	0,00	0,00	0,00	2'544'682.67	2020	0	4	0	2019
75600.00.080	NÜV Baurecht Riell 1994-1995 (2020 FV>VV)	1'613'516.63	0,00	1'613'516.63	0,00	0,00	0,00	0,00	1'613'516.63	0,00	0,00	0,00	0,00	0,00	0,00	0,00	0,00	0,00	0,00	1'613'516.63	2020	0	4	0	2019
Total 1400.00.00.00 A.01. Grundstücke (ohnStrass/Wald/Gewä)		5'128'987.65	0,00	5'128'987.65	0,00	0,00	0,00	0,00	5'128'987.65	0,00	0,00	0,00	0,00	0,00	0,00	0,00	0,00	0,00	0,00	5'128'987.65					
1401001000 A.03. Strassen, Erneuerungsunterhaltsin																									
4.43420.1029	FRE Töbelweg (Wegpflanzung) 2021-2023	125'756.80	-12'575.68	113'181.12	1278.05	0,00	0,00	0,00	127'034.85	0,00	0,00	0,00	0,00	0,00	0,00	114'459.17	-12'717.69	-12'717.69	-25'293.37	101'741.48	2022	10	2	8	2031
4.46150.0003	STR Lindenstr. (Forchstr.-Kirche) 2009-2010	42'473.20	0,00	42'473.20	0,00	0,00	0,00	0,00	42'473.20	0,00	0,00	0,00	0,00	0,00	0,00	0,00	0,00	0,00	0,00	42'473.20	2010	10	14	0	2019
4.46150.0005	STR Rütliwiesen/Hasenacker 2010-2011	69'412.65	-69'412.65	0,00	0,00	0,00	0,00	0,00	69'412.65	0,00	0,00	0,00	0,00	0,00	0,00	0,00	0,00	0,00	0,00	69'412.65	2011	10	13	0	2020
4.46150.0006	STR Forchstr. (Riell-/Schmittentisch) 2011-2014	49'276.00	-49'276.00	0,00	0,00	0,00	0,00	0,00	49'276.00	0,00	0,00	0,00	0,00	0,00	0,00	0,00	0,00	0,00	0,00	49'276.00	2013	10	11	0	2022
4.46150.0010	STR Glämischstr. 2012-2014	44'869.80	-44'869.80	0,00	0,00	0,00	0,00	0,00	44'869.80	0,00	0,00	0,00	0,00	0,00	0,00	0,00	0,00	0,00	0,00	44'869.80	2013	10	11	0	2022
4.46150.0011	STR Noteinspeisung Meilen-Herrliberg 2014-2015	99'300.80	-88'570.62	10'730.18	0,00	0,00	0,00	0,00	99'300.80	0,00	0,00	0,00	0,00	0,00	0,00	10'730.18	-10'730.18	-10'730.18	-99'300.80	0,00	2014	10	10	0	2023
4.46150.0012	STR Schmittentischbach/Rosenweg 2012-2013	73'131.25	-73'131.25	0,00	0,00	0,00	0,00	0,00	73'131.25	0,00	0,00	0,00	0,00	0,00	0,00	0,00	0,00	0,00	0,00	73'131.25	2013	10	11	0	2022
4.46150.0013	STR Felsenaustr.-Strehlgasse 2013-2014	89'387.05	-89'387.05	0,00	0,00	0,00	0,00	0,00	89'387.05	0,00	0,00	0,00	0,00	0,00	0,00	0,00	0,00	0,00	0,00	89'387.05	2013	10	11	0	2022
4.46150.0014	STR Humrigenflurstr. Sanierung 2001	9'212.90	-9'212.90	0,00	0,00	0,00	0,00	0,00	9'212.90	0,00	0,00	0,00	0,00	0,00	0,00	0,00	0,00	0,00	0,00	9'212.90	2001	10	23	0	2017
4.46150.0015	STR Chilewiedweg 2018	85'746.25	-46'656.86	39'089.39	0,00	0,00	0,00	0,00	85'746.25	0,00	0,00	0,00	0,00	0,00	0,00	39'089.39	-7817.88	-7817.88	-54'474.74	31'271.51	2018	10	6	4	2020
4.46150.0016	STR Pfugsteinstr., Gehweg 1991	9'596.95	-9'596.95	0,00	0,00	0,00	0,00	0,00	9'596.95	0,00	0,00	0,00	0,00	0,00	0,00	0,00	0,00	0,00	0,00	9'596.95	1991	10	33	0	2001
4.46150.0017	STR Wetzwil, Bundesplatz 2006-2007	87'403.75	-87'403.75	0,00	0,00	0,00	0,00	0,00	87'403.75	0,00	0,00	0,00	0,00	0,00	0,00	0,00	0,00	0,00	0,00	87'403.75	2006	10	18	0	2016
4.46150.0018	STR Rainweg 2007	36'120.00	-36'120.00	0,00	0,00	0,00	0,00	0,00	36'120.00	0,00	0,00	0,00	0,00	0,00	0,00	0,00	0,00	0,00	0,00	36'120.00	2007	10	17	0	2016
4.46150.0019	STR Glämischstr., Belagsarbeiten 1990	41'576.65	-41'576.65	0,00	0,00	0,00	0,00	0,00	41'576.65	0,00	0,00	0,00	0,00	0,00	0,00	0,00	0,00	0,00	0,00	41'576.65	1990	10	34	0	1999
4.46150.0061	STR Wetzwil, Gehweg 1995-1998	14'354.75	-14'354.75	0,00	0,00	0,00	0,00	0,00	14'354.75	0,00	0,00	0,00	0,00	0,00	0,00	0,00	0,00	0,00	0,00	14'354.75	1996	10	28	0	2005
4.46150.0070	STR Rigiweg 2002-2006	23'015.75	-23'015.75	0,00	0,00	0,00	0,00	0,00	23'015.75	0,00	0,00	0,00	0,00	0,00	0,00	0,00	0,00	0,00	0,00	23'015.75	2005	10	19	0	2014
4.46150.1043	**STR Herrenweg 2022-2023	0,00	0,00	0,00	0,00	0,00	0,00	50'802.10	50'802.10	0,00	0,00	0,00	0,00	0,00	-5'080.21	-5'080.21	-5'080.21	-45'721.89	45'721.89	2023	10	1	9	2032	
72171.14.003	SLO Parkier- + Verkehrskonzept 2008-2021	970'576.95	-333'778.18	636'798.77	0,00	0,00	0,00	0,00	970'576.95	0,00	0,00	0,00	0,00	0,00	0,00	636'798.77	-90'971.25	-90'971.25	-424'749.43	545'827.52	2020	10	4	6	2029
73411.02.004	SPÖ Langacker, Parkplatzweiterung 2009-2010	63'784.15	-63'784.15	0,00	0,00	0,00	0,00	0,00	63'784.15	0,00	0,00	0,00	0,00	0,00	0,00	0,00	0,00	0,00	0,00	63'784.15	2010	10	14	0	2019
Total 1401.00.10.00 A.03. Strassen, Erneuerungsunterhaltsin		1'934'995.65	-1'135'196.19	799'799.46	1'278.05	0,00	0,00	0,00	50'802.10	1'987'075.80	0,00	0,00	0,00	0,00	0,00	851'879.61	-127'317.21	-127'317.21	-1'262'513.40	724'562.40					
1401004000 A.02. Strassen (inkl. Grundstücke)																									
4.43420.0177	FRE Parkplatz Holzböden 2019	82'067.30	-14'725.23	67'342.07	0,00	0,00	0,00	0,00	82'067.30	0,00	0,00	0,00	0,00	0,00	0,00	67'342.07	-1'870.61	-1'870.61	-16'595.84	65'471.46	2019	40	5	35	2058
4.46150.0001	STR Schlatt, Stichstrasse (Im Schlatt)	90'400.00	-304'944.19	599'455.81	0,00	0,00	0,00	0,00	90'400.00	0,00	0,00	0,00	0,00	0,00	0,00	599'455.81	-16'651.55	-16'651.55	-321'595.74	582'804.26	2019	40	5	35	2058
4.46150.0002	STR Rennweg Humrigenstr.-FVG inkl.Trottoir '08-'11	290'962.10	-206'967.08	83'995.02	0,00	0,00	0,00	0,00	290'962.10	0,00	0,00	0,00	0,00	0,00	0,00	83'995.02	-3'230.58	-3'230.58	-210'197.66	80'764.44	2009	40	15	25	2048
4.46150.0004	STR Rehaldenstr. 2008-2010	435'368.60	-311'313.68	124'054.92	0,00	0,00	0,00	0,00	435'368.60	0,00	0,00	0,00	0,00	0,00	0,00	124'054.92	-4'771.34	-4'771.34	-316'085.02	119'283.58	2009	40	15	25	2048
4.46150.0007	STR Humrigenstr. 35-78 2010-2014	544'802.45	-340'951.73	203'850.72	0,00	0,00	0,00	0,00	544'802.45	0,00	0,00	0,00	0,00	0,00	0,00	203'850.72	-7'280.38	-7'280.38	-348'232.11	196'570.34	2011	40	13	27	2050
4.46150.0008	STR Grüstr. (Forchstr.-Steinradstr.) 2012-2014	1'622'689.46	-945'701.50	676'987.96	0,00	0,00	0,00	0,00	1'622'689.46	0,00	0,00	0,00	0,00	0,00	0,00	676'987.96	-22'566.27	-22'566.27	-968'267.77	654'421.69	2013	40	11	29	2052
4.46150.0009	STR Harzerstr. 2012-2015	171'531.35	-101'480.64	70'050.71	0,00	0,00	0,00	0,00	171'531.35	0,00	0,00	0,00	0,00	0,00	0,00	70'050.71	-2'415.54	-2'415.54	-103'896.18	67'639.17	2012	40	12	28	2051
4.46150.0025	STR Rennweg 43-49 2012-2014																								

Buchungskreis: Inventar-Nr.	Finanzbuchhaltung Bezeichnung	Vortrag Anschaffungskosten kum. Abschreib. Buchwert	Anschaffungskosten					31.12.2023	manuelle Bewegungen aus 11						Buchwert vor planm. Abschr. RJ	Abschreibungen			Buchwert 31.12.2023	Be- nutz- ungs- dauer	Al- ter	RND	End- jahr			
			Zugänge	Einnahmen/ Abgänge mit IR-Relevanz	Abgänge ohne IR-Relevanz	Verkehrswert- anpassung FV (+/-)	Umbuchungen		UB Abschr.	Abschr. ausserpl. Abgänge (3301/3321/ 3650/3661)	Ausb. kum. Absch. Abgänge	Wiederzufuh- rV (ab 2023: 4391, bis 2022: 4490)	FV WB Gewinn (+) (444x)	FV WB Verlust (-) (3441)		planmässige RJ (3300/3320/ 3660)	Total ER-relevant RJ	kumuliert 31.12.2023 RJ						31.12.2023		
4.46150.0057	STR Habelst., Gehwegkons. b. Buehlhällib. 2007	91'192.55	-71'064.74	20'127.81	0.00	0.00	0.00	0.00	0.00	91'192.55	0.00	0.00	0.00	0.00	0.00	20'127.81	-838.66	-838.66	-71'903.40	19'289.15	2007	40	17	23	2046	
4.46150.0058	STR Bolest., Ausbau 1994-2003	2'055'751.10	-1'863'226.80	192'524.30	0.00	0.00	0.00	0.00	0.00	2'055'751.10	0.00	0.00	0.00	0.00	0.00	192'524.30	-1'203.77	-1'203.77	-1'875'259.57	180'491.53	1999	40	25	15	2038	
4.46150.0059	STR Humrinigen/Grundhofstr. 2006-2007	109'700.40	-85'593.72	24'106.68	0.00	0.00	0.00	0.00	0.00	109'700.40	0.00	0.00	0.00	0.00	0.00	24'106.68	-1'004.45	-1'004.45	-86'598.17	23'102.23	2007	40	17	23	2046	
4.46150.0060	STR Dorfplatz, Verlängerung 1995-1999	629'850.65	-579'424.63	50'426.02	0.00	0.00	0.00	0.00	0.00	629'850.65	0.00	0.00	0.00	0.00	0.00	50'426.02	-3'361.73	-3'361.73	-582'786.36	47'064.29	1998	40	26	14	2037	
4.46150.0062	STR Forchstr., Einlieker Hechlenberg 1997-1999	154'107.60	-142'277.06	11'830.54	0.00	0.00	0.00	0.00	0.00	154'107.60	0.00	0.00	0.00	0.00	0.00	11'830.54	-788.70	-788.70	-143'065.76	11'041.84	1998	40	26	14	2037	
4.46150.0063	STR Bergstr., Kreisell 2000-2003	418'891.30	-365'351.98	52'539.32	0.00	0.00	0.00	0.00	0.00	418'891.30	0.00	0.00	0.00	0.00	0.00	52'539.32	-2'765.23	-2'765.23	-369'117.21	49'774.08	2002	40	22	18	2041	
4.46150.0064	STR Anjanesstr., 2008-2010	365'266.55	-262'941.07	102'325.48	0.00	0.00	0.00	0.00	0.00	365'266.55	0.00	0.00	0.00	0.00	0.00	102'325.48	-3'935.60	-3'935.60	-266'876.67	98'389.88	2009	40	15	25	2048	
4.46150.0065	STR Alte Bergstr., Sanierung 2007-2008	161'835.45	-121'301.90	40'533.55	0.00	0.00	0.00	0.00	0.00	161'835.45	0.00	0.00	0.00	0.00	0.00	40'533.55	-1'621.34	-1'621.34	-122'923.24	38'912.21	2008	40	16	24	2047	
4.46150.0066	STR Hechlenbergweg, Strassenbau/Beleuchtung '00-08	258'646.35	-223'845.51	34'800.84	0.00	0.00	0.00	0.00	0.00	258'646.35	0.00	0.00	0.00	0.00	0.00	34'800.84	-2'047.11	-2'047.11	-225'892.62	32'753.70	2000	40	24	16	2039	
4.46150.0067	STR Busenhartstr. 2000-2005	350'884.85	-315'137.97	35'746.88	0.00	0.00	0.00	0.00	0.00	350'884.85	0.00	0.00	0.00	0.00	0.00	35'746.88	-1'202.76	-1'202.76	-317'240.73	33'644.12	2000	40	24	16	2039	
4.46150.0068	STR Forchstr. (Buech-Herrenweg), Gehweg 2002-2005	330'396.50	-283'406.59	46'989.91	0.00	0.00	0.00	0.00	0.00	330'396.50	0.00	0.00	0.00	0.00	0.00	46'989.91	-2'349.50	-2'349.50	-285'756.09	44'641.21	2003	40	21	19	2042	
4.46150.0069	STR Schützenmür., Fusswege 1999-2001	110'435.20	-99'810.45	10'624.75	0.00	0.00	0.00	0.00	0.00	110'435.20	0.00	0.00	0.00	0.00	0.00	10'624.75	-624.99	-624.99	-100'435.44	9'999.76	2000	40	24	16	2039	
4.46150.0071	STR Rabengasse 2001-2005	195'388.05	-168'509.41	26'878.64	0.00	0.00	0.00	0.00	0.00	195'388.05	0.00	0.00	0.00	0.00	0.00	26'878.64	-1'343.93	-1'343.93	-169'853.34	25'534.71	2003	40	21	19	2042	
4.46150.0072	STR Plarrgasse 2004-2006	391'130.55	-323'822.88	67'307.67	0.00	0.00	0.00	0.00	0.00	391'130.55	0.00	0.00	0.00	0.00	0.00	67'307.67	-3'059.44	-3'059.44	-326'882.32	64'248.23	2005	40	19	21	2044	
4.46150.0073	STR Forchstr. (Kirchenrain-Humrigenstr.) 2003-2006	704'716.35	-581'008.00	123'708.35	0.00	0.00	0.00	0.00	0.00	704'716.35	0.00	0.00	0.00	0.00	0.00	123'708.35	-5'623.11	-5'623.11	-586'631.11	118'083.24	2005	40	19	21	2044	
4.46150.0074	STR Bergstr. (Lindenstr.-Hol) 2002-2004	299'784.65	-258'428.00	41'356.65	0.00	0.00	0.00	0.00	0.00	299'784.65	0.00	0.00	0.00	0.00	0.00	41'356.65	-2'067.83	-2'067.83	-260'493.83	38'288.82	2003	40	21	19	2042	
4.46150.0075	STR Sportweg, Erstellung 2003-2006	138'048.45	-110'036.09	27'852.36	0.00	0.00	0.00	0.00	0.00	138'048.45	0.00	0.00	0.00	0.00	0.00	27'852.36	-1'215.32	-1'215.32	-111'311.41	26'737.04	2006	40	18	22	2045	
4.46150.0076	STR Weidstr., Sanierung 2007	130'790.60	-102'922.80	27'867.80	0.00	0.00	0.00	0.00	0.00	130'790.60	0.00	0.00	0.00	0.00	0.00	27'867.80	-1'202.83	-1'202.83	-103'125.63	27'664.97	2007	40	17	23	2046	
4.46150.0089	STR Alte Langackerstr. 2015-2020	213'329.90	-190'555.94	162'373.96	0.00	0.00	0.00	0.00	0.00	213'329.90	0.00	0.00	0.00	0.00	0.00	162'373.96	-4'510.39	-4'510.39	-195'466.33	157'863.57	2019	40	5	35	2058	
4.46150.0105	STR Forchstr. (Bergstr. bis Nr. 10) 2017-2019	139'248.85	-144'155.83	9'503.02	0.00	0.00	0.00	0.00	0.00	139'248.85	0.00	0.00	0.00	0.00	0.00	9'503.02	-2'641.47	-2'641.47	-141'810.31	9'245.55	2019	40	5	35	2058	
4.46150.0116	STR Schulhaus-/Forchstr. Gestaltung 2017-2020	1'173'291.00	-259'033.17	914'257.83	0.00	0.00	0.00	0.00	0.00	1'173'291.00	0.00	0.00	0.00	0.00	0.00	914'257.83	-24'709.67	-24'709.67	-1'148'540.64	889'546.16	2020	40	4	36	2059	
4.46150.0124	STR Rietliweg (31 bis Gemeindegrenze) 2018-2019	197'687.45	-52'302.37	145'385.08	0.00	0.00	0.00	0.00	0.00	197'687.45	0.00	0.00	0.00	0.00	0.00	145'385.08	-4'038.47	-4'038.47	-141'346.61	141'346.61	2019	40	5	35	2058	
4.46150.0129	STR Schlattstr. (40-86), Sanierung 2018-2020	272'292.75	-42'882.43	229'410.32	0.00	0.00	0.00	0.00	0.00	272'292.75	0.00	0.00	0.00	0.00	0.00	229'410.32	-6'200.28	-6'200.28	-213'210.04	223'210.04	2020	40	4	36	2059	
4.46150.0133	STR Strassenbeleuchtung, Umrüstung auf LED	1'503'065.74	-91'922.15	1'411'143.59	0.00	0.00	0.00	0.00	0.00	1'503'065.74	0.00	0.00	0.00	0.00	0.00	1'411'143.59	-37'135.36	-37'135.36	-1'290'571.11	1'374'008.23	2021	40	3	37	2060	
4.46150.0145	STR Buehlhällibach Bereich APH 2018-2021	382'340.89	-467'718.31	336'622.58	0.00	0.00	0.00	0.00	0.00	382'340.89	0.00	0.00	0.00	0.00	0.00	336'622.58	-8'858.49	-8'858.49	-54'876.80	327'764.09	2021	40	3	37	2060	
4.46150.1005	STR Bolest., Böschungssicherung 2020	83'029.25	-13'005.30	70'023.95	0.00	0.00	0.00	0.00	0.00	83'029.25	0.00	0.00	0.00	0.00	0.00	70'023.95	-1'892.54	-1'892.54	-14'899.84	68'131.41	2020	40	4	36	2059	
4.46150.1095	STR Fugsgängerunterführung Habelst. 96 2022-2023	0.00	0.00	0.00	0.00	0.00	0.00	0.00	0.00	153'867.90	0.00	0.00	0.00	0.00	0.00	153'867.90	-3'946.70	-3'946.70	-150'921.20	150'921.20	2023	40	1	39	2062	
4.46150.9006	STR Bundesstr. LED	-107'950.00	2'840.00	-105'109.21	0.00	0.00	0.00	0.00	0.00	-107'950.00	0.00	0.00	0.00	0.00	0.00	-105'109.21	2'840.00	2'840.00	5'881.59	-102'268.79	2020	40	4	36	2059	
Total 1401.00.40.00 A.02. Strassen (inkl. Grundstücke)		29'626'414.02	-20'565'072.38	9'061'341.64	0.00	0.00	0.00	0.00	0.00	153'867.90	29'780'281.92	0.00	0.00	0.00	0.00	9'215'209.54	-322'539.43	-322'539.43	-20'887'611.81	8'892'670.11						
1402005000 A.11. Gewässerverbauungen (inkl. Grundst																										
4.47410.0001	GEW Rühof, Bacheindolung 1990-1993	129'957.85	-124'939.17	5'018.68	0.00	0.00	0.00	0.00	0.00	129'957.85	0.00	0.00	0.00	0.00	0.00	5'018.68	-250.93	-250.93	-125'190.10	4'767.75	1993	50	31	19	2042	
4.47410.0002	GEW Langackerstr., Durchlass 2002-2006	137'458.85	-110'391.73	27'067.12	0.00	0.00	0.00	0.00	0.00	137'458.85	0.00	0.00	0.00	0.00	0.00	27'067.12	-820.22	-820.22	-111'211.95	26'246.90	2006	50	18	32	2055	
4.47410.0003	GEW Buehlhällibach Bereich APH 2016-2021	399'227.74	-69'937.96	330'289.78	0.00	0.00	0.00	0.00	0.00	399'227.74	0.00	0.00	0.00	0.00	0.00	330'289.78	-6'881.04	-6'881.04	-323'408.74	2021	50	3	47	2070		
4.47410.0004	GEW Rähaldenbach (Seilhöz), Sanierung 2004-2005	87'990.55	-72'781.20	15'209.35	0.00	0.00	0.00	0.00	0.00	87'990.55	0.00	0.00	0.00	0.00	0.00	15'209.35	-475.29	-475.29	-73'256.49	14'734.06	2005	50	19	31	2054	
4.47410.0005	GEW Wetzlerbach, Bachdurchlass 2005	78'807.70	-64'196.53	14'611.17	0.00	0.00	0.00	0.00	0.00	78'807.70	0.00	0.00	0.00	0.00	0.00	14'611.17	-456.60	-456.60	-64'653.13	14'154.57	2005	50	19	31	2054	
4.47410.0006	GEW Wetzlerbach, Hochwasserschutz 2009-2016	294'133.05	-214'456.12	82'676.93	0.00	0.00	0.00	0.00	0.00	294'133.05	0.00	0.00	0.00	0.00	0.00	82'676.93	-2'296.58	-								

Table with columns: Buchungskreis, Finanzbuchhaltung, Vortrag, Anschaffungskosten, manuelle Bewegungen aus 11, Buchwert vor, Abschreibungen, Buchwert. Rows include various construction and maintenance projects like 'LHV Schrebergärten Rähaldenhof 2015-2018' and 'LHV Zehntenschneue, allg. Renovation 1997-2000'.

Table with columns: Buchungskreis, Inventar-Nr., Finanzbuchhaltung, Vortrag, Anschaffungskosten, manuelle Bewegungen aus I11, Abschreibungen, Buchwert. Rows include various budget items like ICT PS Telefonanlage, Mobilien, Maschinen, Fahrzeuge, and building maintenance.

Buchungskreis: Inventar-Nr.	Finanzbuchhaltung Bezeichnung	Vortrag			Anschaffungskosten							manuelle Bewegungen aus I11						Buchwert vor Abschreibungen				Buchwert			
		Anschaffungskosten	kum. Abschreib.	Buchwert	Zugänge	Einnahmen/ Abgänge mit IR-Relevanz	Abgänge ohne IR-Relevanz	Verkehrswert- anpassung FV (+/-)	Umbuchungen	31.12.2023	UB Absch.	Abschr. ausserpl./ Abgänge (3301/3321/ 3650/3661)	Ausb. kum. Abgänge	Wiederaufw. VV (ab 2023: 4391, bis 2022: 4490)	FV WB Gewinn (+) (444x)	FV WB Verlust (-) (3441)	plann. Absch. RJ	plannässige RJ (3300/3320/ 3660)	Total ER-relevant RJ	kumuliert 31.12.2023	31.12.2023	Be- Nutzt- ginn- ungs- Jahr- dauer	Al- ter	RND	End- Jahr
46150.0150	STR Grüstr. / Grünplatz / TS Btl 2019-	56'130.80	-2'938.47	53'192.33	397'200.35	0.00	0.00	0.00	0.00	453'331.15	0.00	0.00	0.00	0.00	0.00	0.00	0.00	-2'938.47	450'392.68	2019	0	5	0	2018	
46150.1001	STR Guldenerstr. (Hasenacker bis PP) (g) 2020-	50'840.85	-4'486.92	46'353.93	0.00	0.00	0.00	0.00	0.00	50'840.85	0.00	0.00	0.00	0.00	0.00	0.00	0.00	-4'486.92	46'353.93	2020	0	4	0	2019	
46150.1019	STR Dorfplatz, Aufwertung 2019-	29'106.95	-2'048.08	27'057.87	8'811.20	0.00	0.00	0.00	0.00	37'917.15	0.00	0.00	0.00	0.00	0.00	0.00	0.00	-2'048.08	35'869.07	2019	0	5	0	2018	
46150.1023	STR Bergstr. (Erlenbach bis Aussicht) (g)	0.00	0.00	0.00	3'938.70	0.00	0.00	0.00	0.00	3'938.70	0.00	0.00	0.00	0.00	0.00	0.00	0.00	0.00	3'938.70	2023	0	1	0	2022	
46150.1043	STR Herrenweg 2022-2023	21'334.90	0.00	21'334.90	29'467.20	0.00	0.00	0.00	-50'802.10	0.00	0.00	0.00	0.00	0.00	0.00	0.00	0.00	0.00	0.00	2022	0	2	0	2021	
46150.1050	STR Hummigenflurstr. (g)	0.00	0.00	0.00	721.00	0.00	0.00	0.00	0.00	721.00	0.00	0.00	0.00	0.00	0.00	0.00	0.00	0.00	721.00	2023	0	1	0	2022	
46150.1053	**STR Ersatz Wischfahrzeug 2023	1'292.35	0.00	1'292.35	148'733.05	0.00	0.00	0.00	-150'025.40	0.00	0.00	0.00	0.00	0.00	0.00	0.00	0.00	0.00	0.00	2022	0	2	0	2021	
46150.1054	STR Ersatz Rundpoller durch gesteuerte LED	0.00	0.00	0.00	11'639.95	0.00	0.00	0.00	0.00	11'639.95	0.00	0.00	0.00	0.00	0.00	0.00	0.00	0.00	11'639.95	2023	0	1	0	2022	
46150.1066	**STR Fussgängerquerung Habuelstr. 96 2022-2023	4'308.10	0.00	4'308.10	149'558.80	0.00	0.00	0.00	-153'867.90	0.00	0.00	0.00	0.00	0.00	0.00	0.00	0.00	0.00	0.00	2022	0	2	0	2021	
46150.1068	STR Fuss- und Veloweg-Lücken schliessen 2023-	0.00	0.00	0.00	6'780.10	0.00	0.00	0.00	0.00	6'780.10	0.00	0.00	0.00	0.00	0.00	0.00	0.00	0.00	6'780.10	2023	0	1	0	2022	
46150.1069	STR Langsamverkehr, Tempo 30 2023-	0.00	0.00	0.00	23'546.40	0.00	0.00	0.00	0.00	23'546.40	0.00	0.00	0.00	0.00	0.00	0.00	0.00	0.00	23'546.40	2023	0	1	0	2022	
46210.1051	ÖVI Hindernisfreie Bushaltestellen, Lindenstr. 22-	510.35	0.00	510.35	8'178.58	0.00	0.00	0.00	0.00	8'688.93	0.00	0.00	0.00	0.00	0.00	0.00	0.00	0.00	8'688.93	2022	0	2	0	2021	
46401.0150	LWL Grüstr. / Grünplatz / TS	730.36	0.00	730.36	12'904.77	0.00	0.00	0.00	0.00	13'635.13	0.00	0.00	0.00	0.00	0.00	0.00	0.00	0.00	13'635.13	2020	0	4	0	2019	
46401.1056	LWL Ausbau infolge Kanalisationsvertrag Swisscom	0.00	0.00	0.00	60'504.43	0.00	0.00	0.00	0.00	60'504.43	0.00	0.00	0.00	0.00	0.00	0.00	0.00	0.00	60'504.43	2023	0	1	0	2022	
47410.0041	GEW Büelhiltbach Rabengasse-Seestr. 2016-	1'348'294.28	-26'467.03	1'321'827.25	310'048.25	0.00	0.00	0.00	0.00	1'688'342.53	0.00	0.00	0.00	0.00	0.00	0.00	0.00	-26'467.03	1'631'875.50	2019	0	5	0	2018	
47410.0070	GEW Rähaldenbach Langacker-Re	287.45	0.00	287.45	1'732.45	0.00	0.00	0.00	0.00	2'019.90	0.00	0.00	0.00	0.00	0.00	0.00	0.00	0.00	2'019.90	2019	0	5	0	2018	
47410.0120	GEW Büelhiltbach Habuelstr.-Langackerstr. '18-	165'526.20	-13'830.11	151'696.09	0.00	0.00	0.00	0.00	0.00	165'526.20	0.00	0.00	0.00	0.00	0.00	0.00	0.00	-13'830.11	151'696.09	2019	0	5	0	2018	
47410.0121	GEW Büelhiltbach Revitalis, Vogtelwiese '19-	145'522.04	-3'386.21	142'135.83	21'799.85	0.00	0.00	0.00	0.00	167'321.89	0.00	0.00	0.00	0.00	0.00	0.00	0.00	-3'386.21	163'935.68	2019	0	5	0	2018	
47410.1004	GEW Hofacker (Bergstr./Hof)	1'152.10	0.00	1'152.10	28'925.00	0.00	0.00	0.00	0.00	28'077.10	0.00	0.00	0.00	0.00	0.00	0.00	0.00	0.00	28'077.10	2019	0	5	0	2018	
47410.1024	GEW Rossbach bei Rietliweg 100 Revitalis. '20-	19'359.10	-303.80	19'055.30	0.00	0.00	0.00	0.00	0.00	19'359.10	0.00	0.00	0.00	0.00	0.00	0.00	0.00	-303.80	19'055.30	2020	0	4	0	2019	
47410.1026	GEW Wetzwilberbach (Bereich Wetzwil)	39'059.60	0.00	39'059.60	2'272.50	0.00	0.00	0.00	0.00	41'332.10	0.00	0.00	0.00	0.00	0.00	0.00	0.00	0.00	41'332.10	2020	0	4	0	2019	
51500.1040	FEW TLF 1	0.00	0.00	0.00	159'952.45	0.00	0.00	0.00	-159'952.45	0.00	0.00	0.00	0.00	0.00	0.00	0.00	0.00	0.00	0.00	2022	0	2	0	2021	
51500.1041	FEW TLF 2	0.00	0.00	0.00	118'147.80	0.00	0.00	0.00	-118'147.80	0.00	0.00	0.00	0.00	0.00	0.00	0.00	0.00	0.00	0.00	2022	0	2	0	2021	
51500.1042	FEW Schwarz-Weiss-Trennung Depot Bruechstr. 7	0.00	0.00	0.00	65'647.30	0.00	0.00	0.00	-65'647.30	0.00	0.00	0.00	0.00	0.00	0.00	0.00	0.00	0.00	0.00	2022	0	2	0	2021	
Total 1407.01.00.00 A.48. ANLAGEN IM BAU STEUERHAUSHALT		18'348'627.65	-525'842.28	17'822'785.37	7'084'725.87	0.00	-168'147.09	0.00	-9'600'582.46	15'664'623.97	132'213.46	-76'060.36	168'147.09	0.00	0.00	0.00	0.00	-76'060.36	-301'536.09	15'363'087.88					
1407100000 A.48. ANLAGEN IM BAU EWB																									
47101.0009	WAS Sunnhaldenstrasse Ost	143'852.56	0.00	143'852.56	89'068.42	0.00	0.00	0.00	0.00	231'920.98	0.00	0.00	0.00	0.00	0.00	0.00	0.00	0.00	231'920.98	2020	0	4	0	2019	
47101.0125	WAS Wetzwil bis Reserv. Ebnat	396.84	0.00	396.84	0.00	0.00	0.00	0.00	0.00	396.84	0.00	0.00	0.00	0.00	0.00	0.00	0.00	0.00	396.84	2019	0	5	0	2018	
47101.0148	WAS Lindenstr. (Bergstr.-Forchstr.)	27'260.07	0.00	27'260.07	222'365.65	0.00	0.00	0.00	0.00	249'625.72	0.00	0.00	0.00	0.00	0.00	0.00	0.00	0.00	249'625.72	2019	0	5	0	2018	
47101.0164	*WAS Reservoir Sellholz Sarnieru	186'948.93	0.00	186'948.93	0.00	0.00	0.00	-186'948.93	0.00	0.00	0.00	0.00	0.00	0.00	0.00	0.00	0.00	0.00	0.00	2019	0	5	0	2018	
47101.1026	WAS Wetzwil / Forchstrasse	0.00	0.00	0.00	51'856.22	0.00	0.00	0.00	0.00	51'856.22	0.00	0.00	0.00	0.00	0.00	0.00	0.00	0.00	51'856.22	2019	0	5	0	2018	
47201.0159	ABW WAR Kirche WANN?	4'337.51	0.00	4'337.51	0.00	0.00	0.00	0.00	0.00	4'337.51	0.00	0.00	0.00	0.00	0.00	0.00	0.00	0.00	4'337.51	2019	0	5	0	2018	
47201.1026	ABW Wetzwil / Forchstr.	0.00	0.00	0.00	35'118.75	0.00	0.00	0.00	0.00	35'118.75	0.00	0.00	0.00	0.00	0.00	0.00	0.00	0.00	35'118.75	2023	0	1	0	2022	
47201.1039	*ABW Kanalsanierungen 2022	9'302.18	0.00	9'302.18	53'613.24	0.00	0.00	0.00	-62'915.42	0.00	0.00	0.00	0.00	0.00	0.00	0.00	0.00	0.00	0.00	2022	0	2	0	2021	
47201.1058	ABW Kanalsanierungen 2023	0.00	0.00	0.00	58'745.29	0.00	0.00	0.00	0.00	58'745.29	0.00	0.00	0.00	0.00	0.00	0.00	0.00	0.00	58'745.29	2023	0	1	0	2022	
47201.1096	ABW Anschaffung zweier Niststromaggregate (b)	0.00	0.00	0.00	8'076.60	0.00	0.00	0.00	0.00	8'076.60	0.00	0.00	0.00	0.00	0.00	0.00	0.00	0.00	8'076.60	2023	0	1	0	2022	
48711.0009	EWN Sunnhaldenstrasse Ost	141'113.06	0.00	141'113.06	97'296.26	0.00	0.00	0.00	0.00	238'403.32	0.00	0.00	0.00	0.00	0.00	0.00	0.00	0.00	238'403.32	2020	0	4	0	2019	
48711.0148	EWN Lindenstr. (Bergstr.-Forchstr.)	12'176.60	0.00	12'176.60	69'904.78	0.00	0.00	0.00	0.00	82'081.38	0.00	0.00	0.00	0.00	0.00	0.00	0.00	0.00	82'081.38	2019	0	5	0	2018	
48711.0150	EWN Grüstr. / Grünplatz / TS	7'881.76	0.00	7'881.76	92'803.44	0.00	0.00	0.00	0.00	100'685.20	0.00	0.00	0.00	0.00	0.00	0.00	0.00	0.00	100'685.20	2019	0	5	0	2018	
48711.1007	EWN TS Dorf	2'245.68	0.00	2'245.68	11'823.45	0.00	0.00	0.00	0.00	14'068.13	0.00	0.00	0.00	0.00	0.00	0.00	0.00	0.00	14'068.13	2019	0	5	0	2018	
48711.1027	EWN TS Hechlenberg	198'478.98	0.00	198'478.98	190'500.92	0.00	0.00	0.00	0.00	388'979.90	0.00	0.00	0.00	0.00	0.00	0.00	0.00	0.00	388'979.90	2019	0	5	0	2018	
48711.1035	EWN USV-Anlagen Trafostationen	104'103.57	0.00	104'103.57	0.00	0.00	0.00	0.00	0.00	104'10															

Anhang

Seerettungsdienst - Betriebskosten- und Investitionsabrechnung 2023

Konsortialbuchhaltung

Kontakt

Seerettungsdienst
c/o Gemeindeverwaltung
Bahnhofstrasse 10
8810 Horgen

Geschäftsführer/in: Sandra Gassmann, Gemeinde Horgen

Rechnungsführer/in: Daniela Däster, Gemeinde Horgen
Telefon: 044 728 42 16
E-Mail: daniela.daester@horgen.ch

Seerettungsdienst

Erfolgsrechnung

Funktionale Gliederung		Rechnung 2023		Budget 2023		Rechnung 2022	
		Aufwand	Ertrag	Aufwand	Ertrag	Aufwand	Ertrag
4	GESUNDHEIT	153'151.05	8'857.50	147'000.00	7'000.00	153'182.21	8'554.85
42	Ambulante Krankenpflege	153'151.05	8'857.50	147'000.00	7'000.00	153'182.21	8'554.85
422	Rettungsdienste	153'151.05	8'857.50	147'000.00	7'000.00	153'182.21	8'554.85
4220	Rettungsdienste	153'151.05	8'857.50	147'000.00	7'000.00	153'182.21	8'554.85
	<i>Nettoergebnis</i>		144'293.55		140'000.00		144'627.36
3010.00	Löhne des Verwaltungs- und Betriebspersonals	74'838.65		67'500.00		71'750.05	
3050.00	AG-Beiträge AHV, IV, EO, ALV, Verwaltungskosten	3'716.80		4'000.00		3'487.25	
3053.00	AG-Beiträge an Unfall- und Personal-Haftpflichtversicherungen	16.60				14.50	
3054.00	AG-Beiträge an Familienausgleichskasse	625.20		1'000.00		608.15	
3055.00	AG-Beiträge an Krankentaggeldversicherungen	2.75				2.70	
3111.00	Anschaffung Apparate, Maschinen, Geräte, Fahrzeuge, Werkzeuge	1'777.05				8'221.80	
3120.00	Ver- und Entsorgung Liegenschaften VV	2'626.85		1'500.00		1'440.60	
3130.00.0	Allgemeine Verwaltungskosten	11'514.75		15'000.00		14'063.15	
3133.00	Informatik-Nutzungsaufwand	-2'178.55				15'500.00	
3134.00	Sachversicherungsprämien	3'822.25		3'500.00		3'679.10	
3144.00	Unterhalt Hochbauten, Gebäude	15'503.40		5'500.00		5'093.45	
3151.00	Unterhalt Apparate, Maschinen, Geräte, Fahrzeuge, Werkzeuge	40'885.30		41'000.00		29'321.46	
3910.00	Interne Verrechnung von Dienstleistungen			8'000.00			
4240.00	Benützungsgebühren und Dienstleistungen		8'857.50		7'000.00		8'554.85
6	VERKEHR UND NACHRICHTENÜBERMITTLUNG		80'418.05		76'000.00		79'797.70

Seerettungsdienst

Erfolgsrechnung

Funktionale Gliederung		Rechnung 2023		Budget 2023		Rechnung 2022	
		Aufwand	Ertrag	Aufwand	Ertrag	Aufwand	Ertrag
63	Verkehr, Übriges		80'418.05		76'000.00		79'797.70
631	Schifffahrt		80'418.05		76'000.00		79'797.70
6310	Schifffahrt		80'418.05		76'000.00		79'797.70
	<i>Nettoergebnis</i>	80'418.05		76'000.00		79'797.70	
4601.00	Anteil am Ertrag kantonaler Steuern		80'418.05		76'000.00		79'797.70
9	FINANZEN UND STEUERN	69.35	63'944.85		64'000.00		64'829.66
96	Vermögens- und Schuldenverwaltung	69.35					
961	Zinsen	69.35					
9610	Zinsen	69.35					
	<i>Nettoergebnis</i>		69.35				
3400.00	Verzinsung laufende Verbindlichkeiten	69.35					
99	Nicht aufgeteilte Posten		63'944.85		64'000.00		64'829.66
999	Abschluss		63'944.85		64'000.00		64'829.66
9998	Abschluss		63'944.85		64'000.00		64'829.66
	<i>Nettoergebnis</i>	63'944.85		64'000.00		64'829.66	
4612.00	Entschädigungen von Gemeinden und Zweckverbänden		63'944.85		64'000.00		64'829.66
	Gesamtergebnis	153'220.40	153'220.40	147'000.00	147'000.00	153'182.21	153'182.21
		153'220.40	153'220.40	147'000.00	147'000.00	153'182.21	153'182.21

Konsortialbuchhaltung

Geschäftsjahr 2023

Betriebsaufwände und -erträge - Verteilschlüssel

Einzelkonten nach Funktionen	Gesamt		Einwohner 31.12.23		Einwohner 31.12.23		Einwohner 31.12.23		Einwohner 31.12.23	
	Einwohner	54'345	23'657		5'385		18'550		6'753	
	Rechnung 2023		Gemeinde Horgen		Gemeinde Oberrieden		Gemeinde Thalwil		Gemeinde Herrliberg	
	Aufwand	Ertrag	Aufwand	Ertrag	Aufwand	Ertrag	Aufwand	Ertrag	Aufwand	Ertrag
4220 Rettungsdienste	153'220.40	8'857.50	66'698.60	3'855.75	15'182.45	877.70	52'299.90	3'023.40	19'039.45	1'100.65
3010.00 Löhne des Verwaltungs- und Betriebspersonals	74'838.65		32'578.10		7'415.70		25'545.25		9'299.60	
3050.00 AG-Beiträge AHV, IV, EO, ALV, Verwaltungskosten	3'716.80		1'617.95		368.30		1'268.70		461.85	
3053.00 AG-Beiträge an Unfall- und Personal-Haftpflichtvers.	16.60		7.25		1.65		5.65		2.05	
3054.00 AG-Beiträge an Familienausgleichskasse	625.20		272.15		61.95		213.40		77.70	
3055.00 AG-Beiträge an Krankentaggeldversicherungen	2.75		1.20		0.25		0.95		0.35	
3111.00 Anschaffung Apparate, Maschinen, Geräte, Fahrzeuge, Werkzeuge	1'777.05		773.60		176.10		606.55		220.80	
3120.00 Ver- und Entsorgung Liegenschaften VV	2'626.85		1'143.50		260.30		896.65		326.40	
3130.00.01 Allgemeine Verwaltungskosten	11'514.75		5'012.50		1'141.00		3'930.40		1'430.85	
3133.00 Informatik-Nutzungsaufwand	-2'178.55		-948.35		-215.90		-743.60		-270.70	
3134.00 Sachversicherungsprämien	3'822.25		1'663.85		378.75		1'304.70		474.95	
3144.00 Unterhalt Hochbauten, Gebäude	15'503.40		6'748.80		1'536.20		5'291.90		1'926.50	
3151.00 Unterhalt Apparate, Maschinen, Geräte, Fahrzeuge, Werkzeuge	40'885.30		17'797.80		4'051.30		13'955.70		5'080.50	
3910.00 Interne Verrechnung von Dienstleistungen	0.00		0.00		0.00		0.00		0.00	
4240.00 Benützungsgebühren und Dienstleistungen		8'857.50		3'855.75		877.70		3'023.40		1'100.65
6310 Schifffahrt		80'418.05		35'006.90		7'968.55		27'449.70		9'992.90
4601.00 Anteil am Ertrag kantonalen Steuern		80'418.05		35'006.90		7'968.55		27'449.70		9'992.90
9610 Zinsen										
3400.00 Verzinsung laufende Verbindlichkeiten		69.35		30.25		6.85		23.65		8.60
Betriebsergebnis										
Betriebsergebnis										
Betriebsergebnis		63'944.85		27'835.95		6'336.20		21'826.80		7'945.90

Seerettungsdienst

Erfolgsrechnung

Einzelkonten nach Funktion mit Erläuterungen

Funktionale Gliederung mit Erläuterungen		Rechnung 2023		Budget 2023		Abweichung		Kommentare
		Aufwand	Ertrag	Aufwand	Ertrag	Betrag	%	
4	GESUNDHEIT	153'151.05	8'857.50	147'000.00	7'000.00	4'293.55	3.07	
42	Ambulante Krankenpflege	153'151.05	8'857.50	147'000.00	7'000.00	4'293.55	3.07	
422	Rettungsdienste	153'151.05	8'857.50	147'000.00	7'000.00	4'293.55	3.07	
4220	Rettungsdienste	153'151.05	8'857.50	147'000.00	7'000.00	4'293.55	3.07	
3010.00	Löhne des Verwaltungs- und Betriebspersonals	74'838.65		67'500.00		7'338.65	10.87	
3050.00	AG-Beiträge AHV, IV, EO, ALV, Verwaltungskosten	3'716.80		4'000.00		-283.20	-7.08	
3053.00	AG-Beiträge an Unfall- und Personal-Haftpflichtversicherungen	16.60				16.60	100.00	
3054.00	AG-Beiträge an Familienausgleichskasse	625.20		1'000.00		-374.80	-37.48	
3055.00	AG-Beiträge an Krankentaggeldversicherungen	2.75				2.75	100.00	
3111.00	Anschaffung Apparate, Maschinen, Geräte, Fahrzeuge, Werkzeuge	1'777.05				1'777.05	100.00	nicht geplante Ersatzbeschaffung Generator
3120.00	Ver- und Entsorgung Liegenschaften VV	2'626.85		1'500.00		1'126.85	75.12	Anstieg der Stromkosten
3130.00.01	Allgemeine Verwaltungskosten	11'514.75		15'000.00		-3'485.25	-23.24	externe Ausbildungen wurden nicht beansprucht, Alarmierung GVZ
3133.00	Informatik-Nutzungsaufwand	-2'178.55				-2'178.55	-100.00	Rechnung tiefer als Offerte
3134.00	Sachversicherungsprämien	3'822.25		3'500.00		322.25	9.21	
3144.00	Unterhalt Hochbauten, Gebäude	15'503.40		5'500.00		10'003.40	181.88	Nicht budgetierte Aufwände: Reparatur Sonnenstoren, Erneuerung Hafengebefeuerung aufgrund SiNa, Neuerstellung Materiallager
3151.00	Unterhalt Apparate, Maschinen, Geräte, Fahrzeuge, Werkzeuge	40'885.30		41'000.00		-114.70	-0.28	
3910.00	Interne Verrechnung von Dienstleistungen			8'000.00		-8'000.00	-100.00	Lohnanteil Geschäftsführerin im Konto 3010.00 gebucht
4240.00	Benützungsgebühren und Dienstleistungen		8'857.50		7'000.00	-1'857.50	26.54	
6	VERKEHR UND NACHRICHTENÜBERMITTLUNG		80'418.05		76'000.00	-4'418.05	5.81	
63	Verkehr, Übriges		80'418.05		76'000.00	-4'418.05	5.81	

Seerettungsdienst

Erfolgsrechnung

Einzelkonten nach Funktion mit Erläuterungen

Funktionale Gliederung mit Erläuterungen		Rechnung 2023		Budget 2023		Abweichung		Kommentare
		Aufwand	Ertrag	Aufwand	Ertrag	Betrag	%	
631	Schiffahrt		80'418.05		76'000.00	-4'418.05	5.81	
6310	Schiffahrt		80'418.05		76'000.00	-4'418.05	5.81	
4601.00	Anteil am Ertrag kantonaler Steuern		80'418.05		76'000.00	-4'418.05	5.81	
9	FINANZEN UND STEUERN	69.35	63'944.85		64'000.00	124.50	-0.19	
96	Vermögens- und Schuldenverwaltung	69.35				69.35	100.00	
961	Zinsen	69.35				69.35	100.00	
9610	Zinsen	69.35				69.35	100.00	
3400.00	Verzinsung laufende Verbindlichkeiten	69.35				69.35	100.00	
99	Nicht aufgeteilte Posten		63'944.85		64'000.00	55.15	-0.09	
999	Abschluss		63'944.85		64'000.00	55.15	-0.09	
9998	Abschluss		63'944.85		64'000.00	55.15	-0.09	
4612.00	Entschädigungen von Gemeinden und Zweckverbänden		63'944.85		64'000.00	55.15	-0.09	
Gesamtergebnis		153'220.40	153'220.40	147'000.00	147'000.00			
		153'220.40	153'220.40	147'000.00	147'000.00			

Seerettungsdienst

Bilanz mit Periodenvergleich

		Eröffnungsbilanz 01.01.23	Zunahme	Abnahme	Bilanz 31.12.23
1	Aktiven	64'829.66	206'663.67	-173'831.11	97'662.22
10	Finanzvermögen (FV)	64'829.66	206'663.67	-173'831.11	97'662.22
101	Forderungen	64'829.66	206'663.67	-173'831.11	97'662.22
1010	Forderungen aus Lieferungen und Leistungen gegenüber Dritten		45'871.60	-45'056.60	815.00
1010.00	Forderungen Sammelkonto		45'871.60	-45'056.60	815.00
1013	Anzahlung an Dritte		32'902.37		32'902.37
1013.00	Vorauszahlung an Dritte		32'902.37		32'902.37
1014	Transferforderungen	64'829.66	127'889.70	-128'774.51	63'944.85
1014.11	Transferforderung Gemeinde Horgen	28'323.06	55'804.85	-56'291.96	27'835.95
1014.12	Transferforderung Gemeinde Oberrieden	6'339.50	12'706.25	-12'709.55	6'336.20
1014.13	Transferforderung Gemeinde Thalwil	22'074.55	43'449.25	-43'697.00	21'826.80
1014.14	Transferforderung Gemeinde Herrliberg	8'092.55	15'929.35	-16'076.00	7'945.90
2	Passiven	-64'829.66	-396'102.57	363'270.01	-97'662.22
20	Fremdkapital (FK)	-64'829.66	-396'102.57	363'270.01	-97'662.22
200	Laufende Verbindlichkeiten	-49'329.66	-396'102.57	347'770.01	-97'662.22
2000	Laufende Verbindlichkeiten aus Lieferungen und Leistungen von Dritten		-163'815.50	148'915.70	-14'899.80
2000.00	Kreditoren Sammelkonto		-89'357.65	74'457.85	-14'899.80
2000.01	Kreditoren Zahlungsausgleichskonto		-74'457.85	74'457.85	
2001	Kontokorrente mit Dritten	-49'329.66	-186'722.97	153'797.71	-82'254.92
2001.01	Kontokorrentschuld Horgen	-49'329.66	-186'722.97	153'797.71	-82'254.92
2005	Interne Kontokorrente (Abrechnungskonten)		-45'564.10	45'056.60	-507.50
2005.41	Abrechnungskonto QR-Eingänge		-45'056.60	45'056.60	
2005.42	Vorauszahlungskonto Debitoren		-507.50		-507.50

Seerettungsdienst

Bilanz mit Periodenvergleich

		Eröffnungsbilanz 01.01.23	Zunahme	Abnahme	Bilanz 31.12.23
204	Passive Rechnungsabgrenzungen (RA)	-15'500.00		15'500.00	
2041	Passive RA Sach- und übriger Betriebsaufwand	-15'500.00		15'500.00	
2041.00	Passive RA Sach- und übriger Betriebsaufwand	-15'500.00		15'500.00	
Gewinn / Verlust			-189'438.90	189'438.90	